Владимирский государственный университет

Ю. А. МУРАВЬЕВА Н. Н. ЦВЕТКОВ

МОБИЛЬНЫЕ РЕШЕНИЯ И ОБЛАЧНЫЕ ТЕХНОЛОГИИ ДЛЯ БИЗНЕСА

Учебное пособие

Владимир 2026

Министерство науки и высшего образования Российской Федерации

Федеральное государственное бюджетное образовательное учреждение
высшего образования
«Владимирский государственный университет
имени Александра Григорьевича и Николая Григорьевича Столетовых»

Ю. А. МУРАВЬЕВА Н. Н. ЦВЕТКОВ

МОБИЛЬНЫЕ РЕШЕНИЯ И ОБЛАЧНЫЕ ТЕХНОЛОГИИ ДЛЯ БИЗНЕСА

Учебное пособие

Электронное издание

Владимир 2026

ISBN 978-5-9984-2304-8

© Муравьева Ю. А., Цветков Н. Н., 2026

УДК 004.9
ББК 65.290+32.81

Рецензенты:
Кандидат экономических наук, доцент
зав. кафедрой экономики инноваций и финансов
Владимирского государственного университета
имени Александра Григорьевича и Николая Григорьевича Столетовых
М. А. Гундорова

Кандидат экономических наук, доцент
зав. кафедрой экономики и финансов
Финансового университета при Правительстве Российской Федерации
(Владимирский филиал)
Д. В. Кузнецов

Муравьева, Ю. А. Мобильные решения и облачные технологии для бизнеса [Электронный ресурс] : учеб. пособие / Ю. А. Муравьева, Н. Н. Цветков ; Владим. гос. ун-т им. А. Г. и Н. Г. Столетовых. – Владимир : Изд-во ВлГУ, 2026. – 400 с. − ISBN 978-5-9984-2304-8. − Электрон. дан. (3,39 Мб). – 1 электрон. опт. диск (CD-ROM). – Систем. требования: Intel от 1,3 ГГц ; Windows XP/7/8/10 ; Adobe Reader ; дисковод CD-ROM. – Загл. с титул. экрана.

Пособие раскрывает теоретические и практические аспекты разработки мобильных решений и их интеграции с облачными технологиями для бизнеса. Рассмотрены ключевые компоненты архитектуры приложения, дано экономическое обоснование проекта и стратегии продвижения на конкурентном рынке. Содержит необходимый теоретический, практический и справочный материал для освоения дисциплин «Разработка мобильных приложений и облачные сервисы», «Управление информационно-технологическими сервисами и контентом», «Управление жизненным циклом информационных систем», «Электронный бизнес», «Электронная коммерция», «Платформенные бизнес-модели», а также других дисциплин, имеющих отношение к информационным системам и платформенным бизнес-моделям компании.

Предназначено для обучающихся вузов направлений подготовки в области экономики и управления (38.03.05, 38.04.05 − Бизнес-информатика, 38.03.06 − Торговое дело), математики и механики (01.03.05 − Статистика), компьютерных и информационных наук (02.03.03 − Математическое обеспечение и администрирование информационных систем) всех форм обучения.

Рекомендовано для формирования профессиональных компетенций в соответствии с ФГОС ВО.

Табл. 63. Ил. 24. Библиогр.: 24 назв.

ISBN 978-5-9984-2304-8

© Муравьева Ю. А.,
Цветков Н. Н., 2026

ОГЛАВЛЕНИЕ

ВВЕДЕНИЕ 10

Глава 1. ФУНДАМЕНТ ЦИФРОВОГО БИЗНЕСА: ОБЛАЧНЫЕ ТЕХНОЛОГИИ И ПЛАТФОРМЕННЫЕ МОДЕЛИ 12

1.1. Эпоха On-Premise 13
Кейс «Почему покупка собственных серверов была бы фатальной ошибкой на старте» 15
1.1.1. Виртуализация 16
1.1.2. Облачные сервисные модели (IaaS, PaaS, SaaS) 18
1.1.3. Выбор модели для бизнес-задач 19
1.2. Основные облачные провайдеры 20
1.2.1. Глобальные лидеры рынка 21
1.2.2. Российские облачные платформы 23
1.2.3. Критерии выбора провайдера 26
1.2.4. Тренды и перспективы рынка 29
1.3. Платформенные бизнес-модели 31
1.3.1. Платформа. Отличие от линейных бизнес-моделей 33
1.3.2. Типология платформ 35
1.3.3. Ключевые метрики успеха: сетевой эффект, LTV, ликвидность платформы 37
1.3.4. Разбор кейсов: Airbnb, Uber, App Store, маркетплейсы 39
Кейс «Создание платформенной стратегии для “Зачётной Кофейни”» 42
1.4. Нормативно-правовые аспекты: 152-ФЗ, GDPR, локализация данных 44
1.4.1. Требования к обработке данных в РФ (Федеральный закон № 152-ФЗ) 46
1.4.2. Европейский стандарт защиты данных (GDPR) 48
1.4.3. Сравнительный анализ 152-ФЗ и GDPR 50
1.4.4. Практика обеспечения соответствия требованиям 53
1.5. Экономика облачных вычислений 55
1.5.1. Модели ценообразования облачных провайдеров 58

1.5.2. Расчет Total Cost of Ownership (TCO) 60
1.5.3. Факторы, влияющие на стоимость облачных решений 62
Кейс «Расчет TCO и выбор модели оплаты для "Зачётной Кофейни"» 64
1.6. Безопасность в облаке 66
Кейс «Построение модели безопасности для “Зачётной Кофейни” в Yandex Cloud» 69
Вопросы для обсуждения 70
Практические задания 72
Тест для самоконтроля 73

Глава 2. СТРАТЕГИЯ МОБИЛИЗАЦИИ БИЗНЕСА 77
2.1. Типы мобильных решений и постановка целей по SMART 78
2.1.1. Классификация мобильных решений 79
2.1.2. Методология SMART 81
Кейс «Формулировка SMART-целей для “Зачётной Кофейни”» 83
2.2. Анализ рынка и конкурентов в мобильной сфере 85
2.2.1. Анализ рынка: объем, тренды, целевая аудитория 86
2.2.2. Комплексный анализ конкурентов 90
2.2.3. Поиск уникального ценностного предложения (УЦП) 92
Кейс «Анализ конкурентной среды для “Зачётной Кофейни”» 95
2.3. Прототипирование и валидация идеи 97
2.3.1. Глубинное интервью как инструмент проверки гипотез (Customer Development) 99
2.3.2. Методология Lean Startup. Цикл Build-Measure-Learn 101
2.3.3. Минимальный жизнеспособный продукт (MVP) 104
Кейс «Разработка MVP-стратегии для “Зачётной Кофейни”» 107
2.4. Бизнес-план и финансовые модели мобильного проекта 109
2.4.1. Структура бизнес-плана для мобильного проекта 111
2.4.2. Модели монетизации 113
2.4.3. Ключевые финансовые метрики и расчет ROI 116

Кейс «Финансовое обоснование для “Зачётной Кофейни”» .. 120
2.5. Роль облачных платформ в разработке мобильных приложений 122
2.5.1. Преимущества облачных платформ для мобильной разработки 123
2.5.2. Выбор и применение сервисов облачных платформ 125
2.5.3. Методологии разработки: DevOps и CI/CD в облаке 128
2.5.4. Безопасность и управление доступом в облачной среде 130
2.5.5. Оценка затрат и управление бюджетами облачных проектов 132
Вопросы для обсуждения 135
Практические задания 136
Тест для самоконтроля 137

Глава 3. ПРОЕКТИРОВАНИЕ И ДИЗАЙН МОБИЛЬНОГО ПРИЛОЖЕНИЯ 140
3.1 Основы пользовательского опыта (UX) 140
3.1.1. UX-исследования: методы и инструменты 141
3.1.2. Создание пользовательских персонажей (User Personas) 145
3.1.3. Проектирование пользовательских сценариев (User Stories, User Journey Map) 149
Кейс «Разработка CJM для сценария “Предзаказ кофе” в “Зачётной Кофейне”» 152
3.2. Проектирование пользовательского интерфейса (UI) 155
3.2.1. Основы UI-дизайна: композиция, цвет, типографика 155
3.2.2 Гайдлайны платформ: Human Interface Guidelines (Apple) и Material Design (Google) 162
3.2.3. Доступность 165
Кейс «Разработка UI-кита для “Зачётной Кофейни”» 168
3.3. Создание прототипа и тестирование юзабилити 173
3.3.1. Инструменты и методы прототипирования 173
3.3.2. Процесс тестирования юзабилити 175
3.3.3. Анализ результатов и итеративное улучшение дизайна 178
Кейс «Прототипирование и тестирование сценария Быстрый заказ для “Зачётной Кофейни”» 180

3.4. Дизайн-системы и адаптивность для разных устройств 182
3.4.1. Дизайн-система. Компоненты, гайдлайны и управление версиями 183
Кейс «Масштабирование дизайн-системы “Зачётной Кофейни” для планшетной версии» 185
Вопросы для обсуждения 187
Практические задания 188
Тест для самоконтроля 190

Глава 4. ТЕХНИЧЕСКАЯ РЕАЛИЗАЦИЯ 193
4.1. Выбор технологического стека. Нативное и кроссплатформенное развитие 194
4.1.1. Нативная разработка 196
4.1.2. Кроссплатформенная разработка 198
4.1.3. Сравнительный анализ. Критерии выбора для бизнеса 201
Кейс «Обоснование выбора стека для “Зачётной Кофейни”» 203
4.2. Архитектура приложения 206
4.2.1. Эволюция архитектурных паттернов 207
4.2.2. MVVM и Data Binding как современный стандарт для мобильной разработки 209
4.2.3. Clean Architecture 212
Кейс «Выбор архитектуры для модуля лояльности “Зачётной Кофейни”» 216
4.3. Бэкенд для мобильного приложения 218
4.3.1. Backend-as-a-Service (BaaS) 219
4.3.2. Собственный бэкенд на облачной платформе 222
4.3.3. Бессерверные вычисления 225
Кейс «Выбор бэкенд-стратегии для “Зачётной Кофейни”» ... 227
4.4. Интеграция с внешними сервисами: платежи, карты, push-уведомления 230
4.4.1. Платежные системы. Интеграция с эквайрингом 231
4.4.2. Картография и геолокация 233
4.4.3. Push-уведомления и коммуникации 236
Кейс «Проектирование схемы интеграций для “Зачётной Кофейни”» 238
4.5. Безопасность мобильных приложений 241

4.5.1. Угрозы для мобильных приложений 242
4.5.2. Защита данных. Шифрование на устройстве и при передаче..... 244
Кейс «Внедрение практик безопасности в приложение “Зачётной Кофейни”»..... 246
4.6. Обеспечение качества приложения. Стратегия и автоматизация тестирования..... 248
4.6.1. Пирамида тестирования 250
4.6.2. Инструменты автоматизации: стратегический выбор и практическое применение 253
4.6.3. Тестирование в условиях непрерывной поставки (CI/CD) 256
Кейс «Построение процесса тестирования для “Зачётной Кофейни”»..... 259
4.7. Подготовка к публикации 263
Требования магазинов приложений 264
Кейс «Стратегия подготовки и запуска “Зачётной Кофейни” в продакшен»..... 267
Вопросы для обсуждения 270
Практические задания 272
Тест для самоконтроля 274

Глава 5. ПОСТ-РЕЛИЗ. АНАЛИТИКА, МОНЕТИЗАЦИЯ И ПРОДВИЖЕНИЕ 277

5.1. Мобильная аналитика. Ключевые метрики и системы.... 278
5.1.1. Фундаментальные метрики мобильного продукта (DAU/MAU, Retention, LTV) 281
5.1.2. Событийная аналитика и воронки..... 283
5.1.3. Инструменты аналитики 287
Кейс «Настройка дашборда аналитики для “Зачётной Кофейни”»..... 289
5.2. Стратегии монетизации 292
5.2.1. Модели монетизации 294
5.2.2. In-App Advertising 295
5.2.3. Гибридные модели и A/B-тестирование ценовых стратегий..... 297
Кейс «Разработка стратегии монетизации для “Зачётной Кофейни”»..... 299

5.3. Каналы привлечения, маркетинг, работа с рейтингами ... 304
5.3.1. Каналы привлечения пользователей: органические и платные ... 305
5.3.2. App Store Optimization ... 308
5.3.3. Работа с отзывами и рейтингами ... 310
Кейс «План привлечения пользователей для “Зачётной Кофейни”» ... 311
5.4. Методы удержания пользователей ... 316
5.4.1. Персонализация опыта. Рекомендации, целевые сообщения, сегментация ... 318
5.4.2. Стратегии push-уведомлений: триггерные, транзакционные, промо-уведомления ... 322
5.4.3. Геймификация в мобильных приложениях ... 324
Кейс «Разработка стратегии удержания для “Зачётной Кофейни”» ... 327
Вопросы для обсуждения ... 330
Практические задания ... 331
Тест для самоконтроля ... 332

Глава 6. СОВРЕМЕННЫЕ ТРЕНДЫ И БУДУЩЕЕ МОБИЛЬНЫХ И ОБЛАЧНЫХ ТЕХНОЛОГИЙ ... 336

6.1. Искусственный интеллект и машинное обучение в мобильных приложениях ... 337
6.1.1. Практическое применение AI/ML ... 338
6.1.2. Интеграция готовых ML-решений ... 340
6.1.3. Кейсы использования AI в ритейле и фуд-тех индустрии ... 342
Кейс «Внедрение AI-рекомендаций в приложении “Зачётной Кофейни”» ... 343
6.2. Интернет вещей и мобильность ... 346
6.2.1. Связь мобильных приложений с IoT-устройствами ... 347
6.2.2. Сценарии использования в умном доме и ритейле ... 348
6.2.3. Протоколы связи и вопросы безопасности IoT ... 350
Кейс «Проектирование IoT-экосистемы для “Зачётной Кофейни”» ... 352
6.3. 5G, AR/VR, облачный гейминг ... 354
6.3.1. Влияние 5G на мобильные решения и бизнес-модели ... 355

6.3.2. Дополненная и виртуальная реальность (AR/VR) в сервисах 357
6.3.3. Облачный гейминг и его влияние на неигровые приложения 360
Кейс «Проектирование сервиса будущего для “Зачётной Кофейни” на стыке технологий» 362
Вопросы для обсуждения 365
Практические задания 367
Тест для самоконтроля 369

ЗАКЛЮЧЕНИЕ 371

БИБЛИОГРАФИЧЕСКИЙ СПИСОК 374

ИНТЕРНЕТ-РЕСУРСЫ 377

ПРИЛОЖЕНИЯ 382

ВВЕДЕНИЕ

В современной бизнес-среде конкурентное преимущество создается за счет скорости, гибкости и глубины взаимодействия с клиентом. Мобильные решения, выступающие основным каналом этого взаимодействия, и облачные технологии, обеспечивающие их масштабируемость и эффективность, стали критической инфраструктурой для любого цифрового бизнеса. Их сочетание позволяет не только оптимизировать процессы, но и создавать принципиально новые продукты, сервисы и бизнес-модели. Владение этими технологиями превращается из конкурентного преимущества в базовую компетенцию для специалистов XXI века.

Пособие «Мобильные решения и облачные технологии для бизнеса» предоставляет именно такое целостное, системное понимание рассматриваемого вопроса. Материал пособия охватывает полный жизненный цикл цифрового продукта: от стратегического выбора облачной модели и построения бизнес-кейса до проектирования интерфейса, технической реализации, аналитики и монетизации, в этом заключается его уникальность. Практическое освоение материала строится вокруг сквозного кейса «Зачётная Кофейня», что позволяет сразу применять теоретические знания к решению реальных бизнес-задач.

Пособие структурировано в соответствии с логикой создания цифрового продукта. Работа начинается с изучения базовых облачных технологий, экономических и правовых основ. Далее рассматривается стратегия мобилизации бизнеса, которая включает в себя анализ рынка, прототипирование и обзор финансовых моделей. Особое внимание уделяется проектированию пользовательского опыта и интерфейса, а также ключевым аспектам технической реализации: выбору технологий, проектированию архитектуры, настройке интеграций и безопасности. В двух заключительных главах рассматриваются вопросы управления цифровым продуктом после запуска, его аналитика, монетизация и продвижение, а также тренды в сфере информационных технологий и разработке приложений.

Пособие разработано с учетом формирования у студентов профессиональных компетенций в соответствии с ФГОС ВО и профессиональными стандартами, в результате чего обучающиеся должны:

– знать принципы построения и экономику облачных моделей (IaaS, PaaS, SaaS), основы платформенных бизнес-моделей, нормативные требования (152-ФЗ, GDPR), а также методологии проектирования пользовательского опыта (UX) и интерфейса (UI);

– уметь формулировать стратегию мобильного проекта (SMART), рассчитывать его экономическую эффективность (TCO, ROI), проектировать архитектуру приложения и схемы интеграции с внешними сервисами, анализировать ключевые метрики продукта (LTV, Retention);

– владеть навыками разработки бизнес-модели и MVP-стратегии, создания прототипов и дизайн-систем, обоснования выбора технологического стека, а также методами продвижения мобильного приложения (ASO) и работы с пользовательской аналитикой.

Методическая ценность пособия заключается в сочетании теоретического материала с практическими примерами, расчётными заданиями, визуальными материалами и детально проработанным сквозным кейсом. Такой подход позволяет не только усвоить ключевые концепции, но и развить навыки их практического применения в реальных условиях цифрового бизнеса.

Издание предназначено для студентов экономических, управленческих, математических и технических направлений подготовки, аспирантов, преподавателей, а также предпринимателей и практикующих специалистов, участвующих в проектах цифровой трансформации.

Для самостоятельного освоения материала обучающимися в пособии даны контрольные вопросы, приведены тесты и практические задания, что способствует углублению знаний и формированию профессиональных умений. Материалы приложений могут быть использованы при подготовке докладов, рефератов, курсовых и выпускных квалификационных работ.

Глава 1. ФУНДАМЕНТ ЦИФРОВОГО БИЗНЕСА: ОБЛАЧНЫЕ ТЕХНОЛОГИИ И ПЛАТФОРМЕННЫЕ МОДЕЛИ

Развитие цифровой экономики усилило зависимость бизнеса от технологической инфраструктуры, способной обеспечивать гибкость, масштабируемость и устойчивость. Компании разных отраслей переходят от локальных серверов к облачным платформам, перестраивая не только технические решения, но и бизнес-логику. В условиях растущей конкуренции и сокращающихся технологических циклов облака становятся не вспомогательным инструментом, а фундаментом, определяющим скорость вывода продуктов на рынок, качество клиентского опыта и способность предприятия адаптироваться к изменениям. Понимание механизмов работы облачных технологий превращается в обязательный элемент профессиональной компетенции специалистов, участвующих в цифровой трансформации.

Материал главы выстроен вокруг идеи, что облачные сервисы образуют технологический фундамент, а платформенные бизнес-модели — стратегическую надстройку современного цифрового бизнеса. Рассматриваемые концепции формируют единое поле знаний: от технических принципов распределённых инфраструктур до стратегических подходов к созданию экосистем и мультисторонних рынков. Такая связь позволяет читателю увидеть, каким образом технические решения определяют возможности продуктовой стратегии, а бизнес-требования и нормативные ограничения, в свою очередь, формируют архитектуру ИТ-систем.

Изучение главы обеспечивает несколько ключевых результатов. Читатель:

– получает инструменты для классификации облачных сервисов, различая модели IaaS, PaaS и SaaS, а также понимая распределение зон ответственности между провайдером и потребителем

– формирует компетенцию сравнительного анализа провайдеров, охватывающая как глобальных игроков, так и российских альтернатив, что особенно важно в условиях требований к локализации данных и соблюдению нормативных актов, включая 152-ФЗ и международные стандарты защиты данных.

– осваивает логику платформенных бизнес-моделей, позволяющая оценивать потенциал сетевых эффектов, механизмы масштабирования и типичные показатели эффективности.

– развивает способность учитывать экономические параметры облачных сервисов, включая модели ценообразования, сдвиг от CAPEX к OPEX и расчет совокупной стоимости владения (TCO).

Для обеспечения целостности восприятия глава опирается на ряд ключевых понятий. К ним относятся базовые элементы облачной классификации (IaaS, PaaS, SaaS), концепция локальной инфраструктуры (On-Premise), экономические категории CAPEX и OPEX, методы расчета TCO, а также термины, связанные с платформенными моделями и нормативно-правовыми требованиями. Эти понятия создают теоретическую основу, обеспечивающую понимание того, каким образом облака и платформы формируют архитектуру современного бизнеса.

Глава открывает основной блок пособия и задаёт методическую опору для последующих тем, где рассматриваются проектирование цифровых продуктов, их техническая реализация, аналитика и развитие. Такой подход позволяет связать стратегический взгляд на облака с практическими навыками, необходимыми для создания мобильных и платформенных решений.

1.1. Эпоха On-Premise

Долгое время подход On-Premise оставался общепринятым стандартом для построения ИТ-инфраструктуры. Компании шли по классическому пути: покупали серверы, сетевое оборудование, системы хранения и ПО, а затем размещали всё это купленное хозяйство в своих серверных комнатах. Главным плюсом такой модели был полный контроль над «железом» и данными — это десятилетиями считалось её неоспоримым преимуществом. Ситуация начала меняться, когда бизнес-процессы стали стремительно ускоряться, а цифровая среда — усложняться. Именно тогда проявились ключевые недостатки традиционной инфраструктуры.

Первый и, пожалуй, самый весомый минус — это огромные стартовые вложения. В модели On-Premise основную часть расходов составляют капитальные (CAPEX). Сюда входит покупка серверного

парка, дорогостоящих лицензий, инженерных систем и резервных решений. Важно понимать: все эти траты компания несет еще до того, как инфраструктура начнет генерировать какую-либо отдачу. Для стартапов или предприятий с нестабильным спросом и скромным бюджетом это создает серьезную проблему. Даже базовая отказоустойчивая конфигурация требует солидных инвестиций: приходится дублировать серверы, приобретать источники бесперебойного питания, организовывать резервные каналы связи и нанимать штат технических специалистов для постоянного обслуживания.

Помимо высоких первоначальных затрат, бизнес сталкивается с длительными закупочными циклами. Формирование технических требований, выбор поставщиков, согласование бюджета, поставка и установка оборудования — этот процесс может занимать месяцы. В результате бизнес теряет гибкость, что на практике означает:

1. Невозможность быстрого масштабирования: при росте нагрузки компания вынуждена заново проходить многомесячный цикл закупок, что приводит к дефициту мощности.

2. Нерациональное использование ресурсов: в периоды спада дорогостоящее оборудование простаивает, что снижает коэффициент его использования и увеличивает совокупную стоимость владения (TCO).

Наряду с экономическими проблемами, значительными оказываются и операционные ограничения. Поддержание серверной инфраструктуры требует постоянного внимания: мониторинга, обновления прошивок, замены вышедших из строя компонентов, настройки безопасности. Внутренние ИТ-команды вынуждены тратить время и ресурсы на задачи, не связанные напрямую с развитием продукта. Кроме того, обеспечение безопасности данных ложится полностью на организацию: требуется соблюдение норм, резервное копирование, управление доступом, защита от внешних угроз и обеспечение физической безопасности оборудования.

В результате, в современных условиях On-Premise-модель утрачивает свою актуальность для бизнеса, ориентированного на быстрый рост, короткие продуктовые циклы или сезонные колебания спроса. Она создаёт высокий порог входа, снижает скорость принятия решений

и ограничивает возможность экспериментировать с новыми цифровыми продуктами[1].

Кейс «Почему покупка собственных серверов была бы фатальной ошибкой на старте»

Представим небольшую городскую кофейню «Зачётная Кофейня», запускающую программу лояльности и мобильное приложение для заказов. На этапе старта трафик непредсказуем: в первые недели приложение может собрать как 200 пользователей, так и 20 000 — зависит от маркетинга, сезонности и удачи. Руководству кофейни приходит мысль «быть полностью независимыми» и купить собственные серверы для работы приложения.

На практике это стало бы стратегической ошибкой по ряду причин:

1. Начальные капитальные затраты оказались бы несоразмерными масштабу бизнеса. Для обеспечения стабильной работы даже при условии создания простого приложения нужно оборудование для продакшна, тестового контура, резервов, средства безопасности, сетевое оборудование и даже помещение с климатическим контролем. Общая стоимость быстро превысила бы весь маркетинговый бюджет кофейни, заморозив средства, которые могли бы быть направлены на развитие продукта.

2. Объём вычислительных ресурсов на этапе запуска невозможно предсказать. Если бы кофейня недооценила нагрузку, приложение бы подвисало в часы пик, а негативный пользовательский опыт привёл бы к отказу от программы лояльности. Если же нагрузку переоценить, большая часть сервера простаивала бы месяцами, создавая «мертвый» CAPEX на балансе.

3. Обслуживание серверов потребовало бы привлечения квалифицированного администратора или сторонней компании. Для малого бизнеса это означало бы постоянные операционные расходы и зависимость от внешних подрядчиков, часто сопоставимую по стоимости с арендой облачных ресурсов — но без их гибкости.

---

[1] Платформа «ГосТех» получит закон // ComNews. – 2025. – URL: https://ict-online.ru/news/Platforma-GosTekh-poluchit-zakon-319058 (дата обращения: 25.11.2025).

4. Юридические требования усложнили бы задачу ещё сильнее. Хранение персональных данных пользователей (телефоны, история заказов) требует соблюдения 152-ФЗ, включая организацию защищённого контура и регулярные аудиты. Для маленькой кофейни это стало бы непосильной нагрузкой, тогда как облачные провайдеры предоставляют сертифицированную инфраструктуру «из коробки».

Иначе говоря, попытка построить собственный дата-центр ради небольшого мобильного приложения привела бы к замедлению запуска, росту затрат, проблемам с масштабированием и высоким рискам нарушения законодательства. Выбор облака — наоборот — позволил бы «Зачётной Кофейне» платить только за фактическое использование ресурсов, быстро адаптировать систему под спрос и сосредоточиться на клиентском опыте, а не на администрировании серверов.

1.1.1. Виртуализация

Виртуализация стала ключевым этапом эволюции корпоративной инфраструктуры, позволившим существенно повысить эффективность традиционных дата-центров. Её суть заключается в разделении физического сервера на несколько изолированных виртуальных машин (ВМ), каждая из которых функционирует как самостоятельный вычислительный узел со своей операционной системой, ресурсами и приложениями[2]. Управление этим разделением обеспечивает гипервизор — специализированный программный слой, распределяющий вычислительные ресурсы между ВМ и контролирующий их изоляцию. Эту концепцию можно представить как многоэтажное здание: физический сервер — это несущая конструкция, а виртуальные машины — отдельные квартиры с собственными правилами и содержимым, не влияющим на соседей.

Технология виртуализации, сердцем которой является гипервизор, решила ряд фундаментальных проблем эпохи On-Premise:

– виртуализация позволила консолидировать множество физических серверов. Ранее организации закупали отдельную машину под

[2] VMware vSphere Documentation [Электронный ресурс] : на русском языке / VMware, Inc. – URL: https://docs.vmware.com/ru/VMware-vSphere/index.html (дата обращения: 25.11.2025).

каждое приложение, что приводило к значительному простою ресурсов: загрузка процессоров часто не превышала 10–15 %. Размещение одновременно нескольких ВМ на одной физической платформе заметно снижало потребность в оборудовании и уменьшало расходы на его поддержку;

– значительно возросла операционная гибкость. Развёртывание новой виртуальной машины стало занимать минуты, а не недели, как это происходило при покупке и установке отдельных физических серверов. Появилась возможность быстро клонировать окружения, создавать тестовые стенды, переносить ВМ между серверами без простоя приложений. Такой уровень манёвренности обеспечил компаниям более высокую скорость разработки и внедрения цифровых продуктов;

– изоляция сред повысила стабильность и предсказуемость работы приложений. Сбой или перегрузка одной виртуальной машины не затрагивала соседние. Это позволило безопасно совмещать на одном оборудовании разные рабочие нагрузки, в том числе несовместимые ранее из-за конфликтов библиотек, ОС или зависимостей.

Виртуализация радикально повысила утилизацию ресурсов. В отличие от эпохи физических серверов, где каждый процессор простаивал более 80% времени, гипервизор динамически перераспределял мощности между ВМ, повышая общую эффективность использования вложений в «железо» с 10-15% до 80% и выше.

Однако вся эта гибкость достигалась в рамках старой, капиталоемкой парадигмы. Несмотря на эти достижения, виртуализация не устранила ключевых ограничений традиционной модели On-Premise. Организация по-прежнему закупает физические серверы, системы хранения, лицензии, обеспечивает охлаждение, резервирование, сетевую инфраструктуру и обслуживание всего оборудования. Капитальные затраты остаются высокими, а управление собственной инфраструктурой требует квалифицированного персонала и значительных операционных усилий.

Эта комбинация повышенной гибкости на уровне программных сред и сохранения тяжёлой нагрузки на уровне физической инфраструктуры показала ограничения виртуализированных дата-центров. Виртуализация стала технологическим мостом, который продемонстрировал возможность гибкости средствами ПО, но со всей очевидностью показал, что экономически эффективное управление «железом»

требует его выноса за пределы организации. Именно это противоречие сформировало спрос на облачные модели, где провайдер берет на себя ответственность за физическую инфраструктуру и её жизненный цикл.

1.1.2. Облачные сервисные модели (IaaS, PaaS, SaaS)

Облачные сервисные модели представляют собой последовательные уровни абстракции, позволяющие организациям постепенно передавать управление инфраструктурой провайдеру. IaaS, PaaS и SaaS формируют три этапа движения от контроля над физическими ресурсами к использованию полностью готовых цифровых сервисов, обеспечивая различный баланс гибкости, операционных рисков и скорости внедрения.

IaaS (Infrastructure as a Service) — это модель аренды виртуализированных вычислительных ресурсов: виртуальных серверов, сетевых компонентов и систем хранения данных. Провайдер берёт на себя обслуживание физических серверов, сетевого оборудования и платформы виртуализации, а клиент управляет операционной системой, средами исполнения, приложениями и данными. Такая конфигурация близка к концепции «виртуального дата-центра», сохраняя высокий уровень контроля над инфраструктурой. Зона ответственности клиента по-прежнему велика. Подход можно сравнить с арендой подготовленного участка земли: подключены коммуникации, обеспечена безопасность, но постройка и содержание «дома» остаются задачей арендатора. К типичным сервисам IaaS относятся AWS EC2 и Yandex Compute Cloud.

PaaS (Platform as a Service) обеспечивает более высокий уровень абстракции. Провайдер управляет не только виртуализированной инфраструктурой, но и операционными системами, middleware-компонентами (например, веб-серверы, брокеры сообщений), контейнерными средами, средствами CI/CD и рантаймами. Клиент передает провайдеру ответственность за платформу, сосредотачиваясь исключительно на приложении и данных. Модель предназначена для ускорения разработки и устранения рутины, связанной с настройкой серверов, обеспечением масштабируемости и мониторингом низкоуровневых ресурсов. Если IaaS — это аренда участка, то PaaS можно сравнить с

арендой полностью меблированной и обслуживаемой квартиры. Классическими примерами являются Google App Engine и Heroku.

SaaS (Software as a Service) предоставляет пользователю полностью готовое программное обеспечение, доступное через браузер или тонкий клиент. Провайдер управляет всеми уровнями стека: инфраструктурой, платформой и самим приложением. Ответственность за весь стек полностью лежит на провайдере. Клиент взаимодействует только с функционалом и своими данными, выполняя минимальные настройки. Модель обеспечивает наименьшие операционные риски и максимально быстрое внедрение. Продолжая аналогию, SaaS — это проживание в отеле. Среди наиболее известных решений — Google Workspace и Salesforce.

Эволюция от IaaS к SaaS отражает постепенное снижение управленческой нагрузки на клиента: чем выше уровень сервиса, тем меньше элементов инфраструктуры он контролирует. Таким образом, это движение представляет собой фундаментальный компромисс: клиент движется от полного контроля и высокой операционной нагрузки (IaaS) к максимальной простоте и скорости (SaaS), жертвуя при этом глубиной кастомизации и оптимизации инфраструктуры.

1.1.3. Выбор модели для бизнес-задач

Выбор облачной сервисной модели — это, прежде всего, поиск баланса между контролем над инфраструктурой и операционной нагрузкой. Данный выбор напрямую влияет на структуру затрат, скорость вывода продукта на рынок и архитектурную гибкость.

Критерии выбора демонстрируют четкую зависимость. Уровень контроля и кастомизации максимален в IaaS (настройка ОС, сети, middleware) и минимален в SaaS (где возможна лишь базовая настройка). Скорость развертывания, напротив, достигает пика в SaaS (сервис доступен сразу) и требует наибольшего времени в IaaS (необходима настройка виртуальной инфраструктуры). Операционная нагрузка на администрирование полностью ложится на клиента в IaaS, значительно снижается в PaaS и практически отсутствует в SaaS. Гибкость масштабирования высока в IaaS и PaaS, где клиент управляет логикой, и ограничена архитектурой провайдера в SaaS.

Практические рекомендации зависят от характера рабочей нагрузки:

– IaaS оптимален для миграции legacy-систем без их переписывания, для приложений со специфическими требованиями к ОС, ПО или сетевой конфигурации (например, СУБД высокой производительности, корпоративные службы каталогов);

– PaaS предпочтителен для разработки современных веб-сервисов, мобильных бэкендов и микросервисных архитектур, когда команда фокусируется на бизнес-логике, а не на управлении инфраструктурой (например, бэкенд для стартапа, платформа API);

– SaaS идеален для стандартных бизнес-процессов (CRM, бухгалтерия, коммуникации), где критичны скорость внедрения и отсутствие затрат на сопровождение.

На практике оптимальное решение редко сводится к одной модели. Компании все чаще формируют гибридную архитектуру, комбинируя IaaS, PaaS и SaaS. Это позволяет гибко адаптировать ИТ-ландшафт под конкретные задачи, используя сильные стороны каждой модели для достижения стратегических целей.

1.2. Основные облачные провайдеры

Современный рынок облачных сервисов отличается высокой сегментацией и многоуровневой моделью предоставления услуг. В нём сочетаются крупные международные корпоративные платформы, национальные провайдеры, ориентированные на соответствие локальному регулированию, а также специализированные компании, предоставляющие узкопрофильные решения для конкретных отраслевых задач. Такая структура формирует конкурентную среду, в которой провайдеры развивают собственные технологические экосистемы, включающие вычислительные ресурсы, инструменты разработки, среды хранения данных, сервисы для аналитики, мониторинга и обеспечения безопасности.

Развитие рынка определяется несколькими устойчивыми тенденциями. Во-первых, это переход от классических инфраструктурных моделей (IaaS) к использованию платформенных и serverless-решений (PaaS, FaaS). Подобный сдвиг связан с ростом требований к скорости

вывода цифровых продуктов на рынок и снижением операционных издержек. Во-вторых, усиливается роль гибридных и мультиоблачных архитектур, обеспечивающих компаниям большую гибкость в выборе поставщиков и оптимизацию рабочей нагрузки. В-третьих, наблюдается консолидация рынка: провайдеры расширяют линейки услуг, интегрируют инструменты для мобильной разработки, машинного обучения и управления жизненным циклом приложений.

Особое значение имеют вопросы регулирования и управления данными. Усиление требований к безопасности, хранению персональных данных и обеспечению непрерывности сервисов формирует спрос на локальные облачные решения и способствует развитию региональных провайдеров. Для разработчиков мобильных приложений это означает необходимость учитывать юридические, технические и организационные параметры при выборе платформы.

1.2.1. Глобальные лидеры рынка

Глобальный рынок облачных сервисов сконцентрирован вокруг трёх лидеров — Amazon Web Services (AWS), Microsoft Azure и Google Cloud Platform (GCP) — которые формируют стандарты отрасли и задают темпы технологического развития. Их конкуренция стимулирует появление новых сервисов, повышает надежность инфраструктуры и способствует оптимизации стоимости услуг, создавая преимущества для бизнеса всех масштабов. Каждая платформа развивает уникальные компетенции, что определяет специфические сценарии применения в корпоративной практике и стратегические направления инвестиций в IT. Сравнение ключевых параметров глобальных провайдеров представлено в приложении 1.

Развитие рынка облачных услуг во многом определялось и продолжает определяться наличием крупных экосистем. Ключевую позицию среди них занял Amazon Web Services, о котором мы поговорим далее. Являясь одним из первых поставщиков в модели IaaS, AWS сформировал масштабируемую платформу, включающую широкий набор специализированных сервисов. В настоящее время портфель решений насчитывает свыше двухсот инструментов, охватывающих вычислительные мощности (EC2), системы хранения данных (S3), бессерверные вычисления (Lambda), управляемые реляционные базы данных

(RDS) и средства аналитической обработки[3]. Важным преимуществом AWS выступает высокий уровень интеграции сервисов и зрелость технологической архитектуры, что, в свою очередь, обеспечивает устойчивую работу и возможность масштабирования в условиях повышенных нагрузок. Характерным примером подобного применения является инфраструктура компании Netflix, использующей AWS для поддержки глобального стримингового сервиса. Интеграция сотен облачных компонентов позволяет выполнять задачи кодирования медиаконтента, его хранения, распределения и формирования персонализированных рекомендаций, что демонстрирует потенциал платформы при реализации проектов с широким географическим охватом и значительными требованиями к производительности.

Хотя Microsoft Azure вышел на облачный рынок не первым, ему удалось занять прочную позицию. Секрет успеха — в глубокой интеграции с другими корпоративными продуктами Microsoft. Платформа идеально подходит компаниям, которые уже работают с Windows Server, Active Directory и Office 365, так как позволяет им сохранить непрерывность своей ИТ-инфраструктуры и снижает сложность и стоимость перехода[4].

Ещё одно ключевое достоинство Azure — это мощная поддержка гибридных сред. С помощью технологий (например, Azure Arc и Azure Stack) компании могут легко объединить свои локальные мощности с облачными ресурсами, тем самым создавая единое управляемое пространство.

Показательной здесь является история BMW Group. Немецкий автогигант использует Azure для внедрения стратегии «Индустрия 4.0». В рамках этого проекта десятки заводов по всему миру интегрируются с существующей on-premise инфраструктурой. Это даёт двойной эффект: все производственные процессы стандартизируются, а управление ими становится централизованным. Успех BMW наглядно демонстрирует, как с помощью Azure можно масштабировать сложные корпоративные операции, не ломая при этом уже отлаженную технологическую основу.

---

[3] Amazon Web Services (AWS) Documentation : [веб-сайт]. – URL: https://docs.aws.amazon.com/ (дата обращения: 30.11.2025).

[4] Лащевски, Т. Облачные архитектуры: разработка устойчивых и экономичных облач-ных приложений. — Санкт-Петербург : Питер, 2022.

Google Cloud Platform, сформированная на базе инфраструктуры, обеспечивающей функционирование собственных сервисов Google, ориентирована на решения в области анализа данных и технологий искусственного интеллекта. Платформа предлагает инструменты BigQuery, Vertex AI и Google Kubernetes Engine, которые способствуют построению cloud-native приложений и обеспечивают высокую эффективность обработки больших объёмов информации. Практическое применение возможностей GCP демонстрирует опыт компании Spotify. Используя BigQuery, организация осуществляет анализ петабайт пользовательских данных и формирует персонализированные рекомендации, что подчёркивает ориентацию платформы на задачи компаний, развивающих модели, основанные на данных. Таким образом, GCP обеспечивает основу для оптимизации процессов аналитики и поддержки принятия решений с использованием методов машинного обучения.

Итоговое сравнение показывает, что AWS остается лидером по широте сервисов, Azure доминирует в корпоративном сегменте с гибридными решениями, а GCP предлагает наиболее продвинутые инструменты для работы с данными и AI. Выбор между ними определяется стратегией компании и архитектурными предпочтениями[5].

1.2.2. Российские облачные платформы

Российский рынок облачных платформ развивается в условиях активного импортозамещения, строгих требований 152-ФЗ о локализации персональных данных и формирования национальных IT-экосистем. Выбор локального провайдера становится стратегическим решением, обусловленным не только технологическими параметрами, но и нормативными требованиями, интеграцией с существующими экосистемами и корпоративной безопасностью. В этих условиях ведущие игроки — Yandex Cloud, VK Cloud Solutions и SberCloud — формируют различные ценностные предложения и архитектурные подходы, адаптированные под специфические бизнес- и регуляторные задачи. Наглядное сравнение ключевых параметров российских провайдеров представлено в приложении 2.

[5] Вайл, П., Ворнер, С. Цифровая трансформация бизнеса: Изменение бизнес-модели для организации нового поколения. – М.: Альпина Паблишер, 2019.

Yandex Cloud позиционирует себя как универсальная платформа, чья главная цель — помочь бизнесу, который стремится строить управление на основе данных. В её основе лежит тот самый технологический бэкграунд, который Яндекс десятилетиями нарабатывал для своих собственных масштабных сервисов. По сути, компания предлагает бизнесу те же инструменты, что уже доказали свою эффективность внутри экосистемы.

Среди её предложений — целый ряд сервисов для работы с Big Data, создания AI-моделей и разработки высоконагруженных приложений. Возьмем, к примеру, Yandex DataSphere. Эта среда специально создана для обработки огромных объемов данных и сложных вычислений в сфере машинного обучения. А такие инструменты, как SpeechKit и Vision, открывают для разработчиков возможности по работе с голосом и изображениями, позволяя внедрять в их продукты функции умного распознавания.

Отдельно стоит отметить Yandex Query — сервис для аналитиков. Его задача — оптимизировать работу с данными, автоматизируя и значительно ускоряя выполнение запросов к большим и распределенным хранилищам.

Дополнительно платформа включает широкий набор управляемых сервисов, среди которых managed Kubernetes, managed PostgreSQL и serverless-функции, ориентированные на снижение операционных издержек и ускорение внедрения приложений. Использование таких сервисов позволяет компаниям сосредоточиться на разработке функциональности, минимизируя потребность в самостоятельном обслуживании инфраструктуры. Существенным преимуществом Yandex Cloud выступает интеграция с экосистемными сервисами, включая Яндекс.Маркет, Яндекс.Такси и поисковые технологии, что предоставляет доступ к дополнительным данным и инструментам, востребованным в проектах, связанных с аналитикой и персонализацией.

Платформа нацелена на технологические стартапы, компании электронной коммерции и организации, ориентирующиеся на инновационные и аналитические решения. Как показатель практической применимости, можно привести пример использования инструментов Yandex Cloud в онлайн-ритейле. В данном случае Yandex DataSphere применяется для анализа пользовательского поведения и сегментации

аудитории, в то время как SpeechKit интегрируется в мобильное приложение для реализации голосового ассистента. Подобная комбинация позволяет повысить вовлечённость пользователей и улучшить эффективность персонализированных коммуникаций, что подтверждает ориентированность платформы на решение задач, связанных с развитием data-driven подходов.

VK Cloud Solutions, развившийся из Mail.ru Cloud Solutions, ориентирован на крупный бизнес и государственные структуры. Основной фокус платформы — IaaS с широким спектром виртуальных инфраструктурных сервисов и возможностями построения выделенных частных облаков. VK Cloud обладает сильными компетенциями в построении гибридных архитектур и миграции legacy-систем, обеспечивая совместную работу on-premise инфраструктуры и облака. Соответствие строгим требованиям ФСТЭК и готовность к поддержке объектов критической информационной инфраструктуры (КИИ) делают платформу предпочтительной для корпоративного и госсектора. Пример реализации — крупный банк переносит ядро расчетной системы в VK Cloud, обеспечивая гибридный доступ для филиалов и соблюдая регуляторные требования к защите данных, что ускоряет внедрение новых продуктов и снижает операционные риски.

SberCloud представляет инфраструктурную платформу Сбербанка с акцентом на безопасность и соответствие требованиям. Платформа предлагает сертифицированные ФСБ и ФСТЭК решения, поддерживает private cloud на территории заказчика и обеспечивает интеграцию с сервисами экосистемы Сбера, включая Salut.io, СберБизнес и СберМаркет. Основная аудитория — системообразующие предприятия, финтех-компании и организации с повышенными требованиями к защите информации. В бизнес-кейсе государственная корпорация разворачивает в SberCloud систему управления документами с уровнем защиты «совершенно секретно», обеспечивая соответствие нормативным требованиям и высокую надежность операций.

В заключение отметим, что российские провайдеры четко разделили ниши. Yandex Cloud в основном фокусируется на разработчиках и инновациях. VK Cloud — на миграции и гибридной инфраструктуре для крупного бизнеса, а SberCloud — на максимальной безопасности для госсектора и КИИ. Выбор решения для бизнеса мы рассмотрим в следующем разделе.

1.2.3. Критерии выбора провайдера

Выбор облачного провайдера требует вдумчивого подхода. Стратегическая значимость этого решения определяется не только прямыми затратами, но и совокупной стоимостью владения (Total Cost of Ownership, TCO), рисками юридической и технологической зависимостей, сложностью интеграции с существующими системами и соблюдением нормативных требований. Трезвая оценка провайдеров строится на сочетании технико-архитектурных, экономических и юридических факторов, каждый из которых влияет на эффективность и безопасность работы цифровых сервисов.

Рассмотрим эти критерии по порядку. Среди технико-архитектурных критериев ключевую роль играет:

1. География и зоны доступности дата-центров.

Для приложений с высокими требованиями к регламентированным требованиям 152-ФЗ важно наличие региональных дата-центров для обеспечения отказоустойчивости. Как пример, если интернет-магазин выбирает провайдера с дата-центрами в Москве и Санкт-Петербурге, чтобы обеспечить низкую задержку (менее 20 мс) для пользователей в обоих регионах. Для резервирования используется подход multi-region deployment, где в случае сбоя в одной зоне трафик автоматически переключается на другую.

2. Полнота сервисного портфеля.

Она определяет, сможет ли платформа покрыть весь жизненный цикл приложения: IaaS для инфраструктуры, PaaS для разработки, SaaS для готовых решений. Для разработки нового мобильного приложения стартапу нужны: IaaS (виртуальные машины для бэкенда), PaaS (управляемая база данных PostgreSQL и Kubernetes для контейнеров) и SaaS (готовый AI-сервис для рекомендаций товаров). Провайдеры вроде Yandex Cloud или SberCloud предлагают все три модели в рамках единой платформы.

3. Производительность и SLA.

Эти параметры оцениваются по гарантиям доступности (например, 99,9% против 99,99%), скорости сетевых подключений и IOPS систем хранения. Для высоконагруженной базы данных критичен пока-

затель операций ввода-вывода в секунду (IOPS). Провайдер А предлагает 10 000 IOPS на том же типе диска, что и провайдер Б, но с гарантией 99.9%, в то время как у провайдера Б гарантия всего 99%.

4. Интеграция и API, включая наличие SDK и возможность подключения к существующим системам мониторинга.

Они позволяют ускорить разработку и уменьшить операционные сложности. Допустим, компания использует систему мониторинга Prometheus. Провайдер, предлагающий встроенную интеграцию со своим Managed Service for Prometheus, избавляет команду от необходимости развертывать и поддерживать свою собственную инсталляцию.

Помимо технико-архитектурных критериев, существуют и экономические критерии, которые включают в себя:

1. Модели ценообразования (pay-as-you-go, резервированные и spot-инстансы, sustained use discounts).

Для фоновых задач обработки данных, не критичных ко времени выполнения, можно использовать spot-инстансы со скидкой до 90%. Для стабильной рабочей нагрузки веб-сервера выгоднее оплатить резервированный инстанс на 1-3 года, получив значительную скидку.

2. Стоимость исходящего трафика.

Стриминговый сервис, передающий 100 ТБ видео в месяц, при тарифе 1 руб/ГБ будет платить 100 000 руб. только за трафик. Провайдер, предлагающий 0.5 руб/ГБ после определенного порога, сэкономит компании 50 000 руб. в месяц.

3. Прозрачность биллинга.

Детальный отчет по биллингу показывает, что 40% затрат приходится на один конкретный инстанс БД с завышенной конфигурацией. Это позволяет быстро оптимизировать расходы, подобрав более подходящий тариф.

4. TCO-анализ.

TCO-анализ позволяет учитывать прямые расходы на облако, затраты на администрирование, обновление и поддержку инфраструктуры. Прямая аренда виртуальной машины может быть дешевле у одного провайдера. Но если для ее администрирования и обновления требуется два штатных сисадмина, а у другого провайдера есть fully managed-сервис, не требующий вмешательства, то TCO второго варианта окажется ниже.

Отдельно отметим юридические и операционные критерии:

1. Соответствие требованиям (152-ФЗ, GDPR, ФСТЭК, КИИ, PCI DSS).

Соблюдение критерия особенно важно для компаний, работающих с персональными данными или критической инфраструктурой. Например, банк, являющийся субъектом КИИ (критической информационной инфраструктуры), обязан выбирать провайдера, чьи ЦОДы и услуги аттестованы по требованиям ФСТЭК. Интернет-магазин, работающий с европейскими клиентами, должен убедиться, что провайдер помогает соблюдать GDPR.

2. Модель ответственности.

Она определяет разграничение обязанностей провайдера и клиента в рамках IaaS, PaaS и SaaS. В модели IaaS провайдер отвечает за физический сервер и гипервизор, а клиент — за ОС, настройки и данные. В модели PaaS (Managed Kubernetes) провайдер уже отвечает и за ОС, и за контрольную плоскость Kubernetes, а клиент — только за свои контейнеры.

3. Техническая поддержка.

Этот критерий связан с оценкой времени реакции, уровню квалификации инженеров и доступности managed-сервисов. Например, критический инцидент произошел в 23:00 по московскому времени. Провайдер А обещает первичную реакцию в течение 15 минут 24/7, а провайдер Б — только в рабочее время. Для бизнеса, работающего круглосуточно, выбор очевиден.

4. Наличие экомистемы партнеров.

Готовые интеграции и marketplace-решения обеспечивают ускоренную разработку благодаря наличию экосистемы связанных партнёров. Например, в интернет-магазине провайдера можно найти готовые образы виртуальных машин с предустановленным 1С-Битрикс или сертифицированные образы ОС Astra Linux, что ускоряет развертывание и гарантирует совместимость.

Эффективность этого комплексного подхода наглядно продемонстрируем на кейсе «Зачётной Кофейни». Команда проекта определила требования:

– локализация данных в РФ;
– поддержка программ лояльности;
– интеграция с мобильным приложением;
– ограниченный бюджет.

На основании этих критериев был составлен короткий список провайдеров — Yandex Cloud и VK Cloud. Пилотное развертывание включало в себя тесты производительности API, оценку скорости работы managed-сервисов и измерение месячных затрат на виртуальные машины, базы данных и сетевой трафик. Результаты показали, что Yandex Cloud обеспечивал более быстрый отклик AI-сервисов для персонализированных предложений, тогда как VK Cloud предлагал лучшую гибридную интеграцию с существующей инфраструктурой. Итоговое решение включило в себя комбинацию обоих провайдеров для оптимизации стоимости и функциональности.

Рекомендации поэтапного выбора включают формирование требований, создание короткого списка провайдеров по формальным критериям и проведение пилотных проектов с нагрузочным тестированием. Такой подход позволяет объективно оценить заявленные характеристики, выявить скрытые ограничения и выбрать платформу, соответствующую стратегическим и операционным целям.

Выбор облачного провайдера — это не поиск самого лучшего, а поиск наиболее подходящего. Стратегически верное решение лежит на пересечении архитектурных требований приложения, экономической модели бизнеса и правового поля его работы[6]. Процесс выбора, основанный на поэтапном анализе критериев и пилотных испытаниях, превращается из рутинной закупки в инвестицию в технологический фундамент бизнеса.

1.2.4. Тренды и перспективы рынка

Эволюция стратегий использования облачных технологий демонстрирует переход от модели «одно облако — один провайдер» к комплексным распределённым средам, позволяющим компаниям управлять нагрузками и данными в более гибкой и отказоустойчивой архитектуре. Этот переход обусловлен необходимостью минимизировать риски vendor lock-in, удовлетворять требования регуляторов, таких как 152-ФЗ и GDPR, а также обеспечивать масштабируемость и оперативность для цифровых сервисов.

[6] Ким, Ч., Моборн, Р. Стратегия голубого океана. Как найти или создать рынок, свободный от других игроков. — Москва : Манн, Иванов и Фербер, 2025.

Гибридное облако объединяет частное облако, построенное на базе on-premise или управляемого решения, и публичное облако в единую архитектуру, где взаимодействие компонентов координируется с помощью оркестратора. Основные драйверы внедрения включают соблюдение нормативных требований, защиту критичных данных, работу с унаследованными системами и экономическую оптимизацию стабильных нагрузок. Например, крупный банк хранит базу данных клиентов в частном облаке, обеспечивая контроль и безопасность, а фронтенд мобильного приложения и аналитические сервисы размещает в публичном облаке для обеспечения масштабируемости и высокой доступности. Такой подход позволяет комбинировать контроль и гибкость, минимизируя CAPEX на инфраструктуру и сокращая время вывода новых сервисов на рынок.

Мультиклауд-модель отличается от гибридной тем, что одновременно используется несколько публичных провайдеров. Она обеспечивает диверсификацию ресурсов, снижает зависимость от одного вендора, позволяет оптимизировать расходы и использовать уникальные сервисы разных провайдеров. В качестве примера IT-компания хранит данные пользователей в Yandex Cloud для соблюдения требований локализации, применяет AWS для глобального CDN и GCP для обучения моделей машинного обучения в BigQuery. Такая архитектура позволяет максимально эффективно распределять задачи по провайдерам в соответствии с их сильными сторонами, повышая отказоустойчивость и скорость обработки данных. Сравнение перспектив рынка (гибридное облако и мультиклауд) представлено в табл. 1.1.

Таблица 1.1

Сравнение перспектив рынка

Критерий	Гибридное облако	Мультиклауд
Цель внедрения	– объединение private и public cloud в единую, управляемую среду; – бесшовная интеграция on-premise и облачных ресурсов.	– диверсификация провайдеров; – использование лучших/уникальных сервисов от разных вендоров.
Сложность реализации	Высокая, поскольку требует сложной оркестрации, единой политики безопасности и управления идентификацией между разными средами	Очень высокая, поскольку требует управления несколькими независимыми платформами, их API, моделями оплаты и поддержки

Затраты	Умеренные сетевые затраты (трафик между своими ЦОД и облаком), поскольку происходит оптимизация CAPEX/OPEX за счет гибкого размещения рабочих нагрузок	Высокий риск роста сетевых расходов (трафик между разными облаками провайдеров), поскольку сложно прогнозировать и консолидировать бюджет
Типичные сценарии использования	– регулируемые отрасли (финансы, госсектор) с требованием хранить данные on-premise; – поэтапная миграция legacy-систем в облако; – обработка пиковых нагрузок в public cloud при хранении ядра системы в private cloud.	– использование специфических сервисов (например, AI от одного провайдера, глобальный CDN от другого); – стратегия избегания vendor lock-in и усиления переговорной позиции; – повышение отказоустойчивости за счет распределения по разным платформам.

Вызовы внедрения включают обеспечение единой политики безопасности через разные среды, рост затрат на передачу данных и потребность в редких компетенциях, таких как Cloud Architect. Оркестрация и управление становятся ключевыми: Terraform обеспечивает декларативное управление инфраструктурой, Kubernetes управляет контейнеризованными приложениями, специализированные мультиклаудпанели помогают визуализировать и контролировать распределенные ресурсы.

Перспективы развития рынка включают интеграцию edge computing в гибридные архитектуры, что снижает задержки для IoT и мобильных приложений, а также рост сервисов serverless и AI, абстрагирующих не только инфраструктуру, но и бизнес-логику. Компании получают возможность строить распределённые, интеллектуальные и адаптивные системы, где облачные ресурсы, мобильные приложения и локальные решения функционируют как единый, управляемый организм, способный быстро реагировать на изменяющиеся требования бизнеса.

1.3. Платформенные бизнес-модели

Платформенные бизнес-модели занимают центральное место в современной цифровой экономике, формируя цифровую среду для

прямого взаимодействия пользователей. В отличие от традиционных линейных моделей, ориентированных на создание и передачу ценности от производителя к потребителю, платформенные решения обеспечивают многосторонние связи, где главная ценность создается не самой компанией, а сетью ее пользователей, которую платформа организует и усиливает. В этом контексте облачные технологии выступают технологическим фундаментом для таких платформ, обеспечивая ту самую масштабируемость, высокую доступность и гибкость, без которых невозможно эффективно управлять сетевыми эффектами и растущим числом участников.

Современные платформенные модели поражают своим разнообразием — как по функционалу, так и по типам целевой аудитории. Чтобы упростить их анализ, мы выделим три наиболее распространенные типа: транзакционные, инновационные и интеграционные платформы. Каждая из них строится на уникальных архитектурных принципах, по-своему выстраивает взаимодействие между участниками и использует особые стратегии для роста. На практике мы часто видим гибридные форматы, которые заимствуют элементы разных моделей, чтобы предложить пользователям более широкие возможности. Сравнивая эти типы, мы можем выявить общие принципы создания цифровой ценности, определить, что обеспечивает устойчивое развитие платформы, и, наконец, понять, как облачные технологии помогают им масштабироваться.

Не менее важен и вопрос измерения эффективности таких моделей. Для этого используется набор ключевых метрик. В фокусе обычно оказываются показатели, которые отражают силу сетевых эффектов, уровень удержания и активность пользователей, темпы роста аудитории, успешность монетизации и общую степень вовлеченности. Особую ценность имеет анализ транзакционной активности: он позволяет оценить, насколько устойчива бизнес-модель и как хорошо она адаптируется к конкурентной среде. Использование этих метрик дает нам возможность сравнивать между собой разные типы платформ и закладывает основу для прогнозирования их долгосрочного потенциала. В следующих разделах мы подробно разберем основные группы метрик и подходы к их интерпретации применительно к мобильным приложе-

ниям и облачным сервисам. Это поможет сформировать целостное понимание того, как правильно оценивать перспективы платформенного бизнеса.

Для повышения практической ценности материала планируется включить обзор типовых кейсов — как международных, так и локальных. Анализ кейсов покажет, как работают на практике фундаментальные принципы платформенного бизнеса: создание ценности сетью пользователей и захват рынка через экосистемы, а не через линейные цепочки поставок.

1.3.1. Платформа. Отличие от линейных бизнес-моделей

В цифровую эпоху наблюдается парадигмальный сдвиг в логике ведения бизнеса: от индустриальной цепочки создания стоимости к сетевой архитектуре, где основная ценность формируется через взаимодействие участников экосистемы[7]. Традиционная линейная модель бизнеса, ориентированная на производство и дистрибуцию продукта, уступает место платформенной модели, способной масштабировать взаимодействия между различными группами пользователей и генерировать экспоненциальные сетевые эффекты. Платформы становятся доминирующей бизнес-моделью, поскольку позволяют минимизировать транзакционные издержки и создавать условия для быстрого масштабирования без пропорционального увеличения активов.

Платформа определяется как бизнес, обеспечивающий прямое взаимодействие и транзакции между двумя или более независимыми группами пользователей, например, покупателями и продавцами, водителями и пассажирами. Основная функция платформы заключается не в создании конечной ценности напрямую, а в фасилитации её генерации сторонними участниками посредством предоставления инфраструктуры, правил и инструментов. Платформа выступает посредником-оркестратором, а не производителем и контролером, концентрируя усилия на управлении экосистемой и данных, создаваемых пользователями.

[7] Вайл, П., Ворнер, С. Цифровая трансформация бизнеса: Изменение бизнес-модели для организации нового поколения. – М.: Альпина Паблишер, 2019.

Сравнительный анализ линейной и платформенной моделей выявляет принципиальные различия[8]. В линейной модели (pipeline) ценность создается внутри компании через последовательные процессы: производство, дистрибуция, продажа. Фокус направлен на оптимизацию внутренних процессов и контроль качества продукта, примером служат производители автомобилей или традиционные кофейни. Платформенная модель (platform) формирует ценность через сетевые эффекты, возникающие при взаимодействии пользователей. Ключевой фокус — рост экосистемы, управление сообществом и данными. Примеры включают Airbnb, Uber и App Store. Основное отличие состоит в том, что в линейной модели ценность создается компанией и потребляется клиентом, тогда как в платформенной — ценность создается участниками сети, а платформа обеспечивает инфраструктуру и условия для этих взаимодействий.

Архитектура платформы включает несколько ключевых компонентов. Участники (User Groups) — минимум две взаимозависимые группы, такие как производители и потребители. Ценностное предложение (Value Unit) представляет собой товар, услугу или информацию, которой обмениваются пользователи (ночь в жилье, поездка, мобильное приложение). Инфраструктура взаимодействия (Core Interaction) включает инструменты поиска, бронирования и оплаты, обеспечивающие эффективные транзакции. Данные (Data) — это стратегический актив платформы: рейтинги, отзывы, поведенческие логи. Они используются не только для улучшения matching-а и персонализации, но и для постоянной оптимизации всей экосистемы, создания новых сервисов и формирования устойчивого конкурентного преимущества. Взаимосвязь этих компонентов и их роль в создании ценности наглядно отображена в приложении 3.

Иллюстративным примером может служить трансформация «Зачётной Кофейни». В линейной модели кофейня создает ценность через собственное приготовление и продажу кофе, ориентируясь на качество напитка и обслуживания. В платформенной модели ее приложение превращается в площадку-оркестратора, где покупатели взаимодей-

[8] Остервальдер, А., Пинье И. Построение бизнес-моделей. Настольная книга стратега и новатора. — Москва : Альпина Паблишер, 2022.

ствуют с локальными пекарнями. Платформа обеспечивает взаимодействие, доставку и расчеты, а ценность формируется сетью участников, расширяя ассортимент и усиливая удержание клиентов.

Платформы конкурируют не продуктами, а экосистемами. Главным активом становится не производственная инфраструктура, а сообщество пользователей и данные, которые оно генерирует, что позволяет бизнесу достигать экспоненциального масштабирования, недоступного традиционным линейным моделям, и создавать устойчивое конкурентное преимущество[9].

1.3.2. Типология платформ

Современный рынок цифрового бизнеса демонстрирует многообразие платформенных архитектур, что требует систематизации для глубокого понимания механизмов создания ценности и стратегического проектирования новых сервисов. Платформы различаются по природе создаваемой ценности и по роли, которую они выполняют для участников экосистемы. На практике выделяют три основных типа: транзакционные, инновационные и интеграционные, каждая из которых использует специфические механизмы монетизации и ориентирована на разные сценарии взаимодействия.

Транзакционные платформы предназначены для фасилитации прямых обменов между двумя или более группами пользователей. Основная ценность формируется через снижение транзакционных издержек, упрощение поиска и соединения участников. Механизм создания ценности заключается в эффективном сочетании спроса и предложения. Монетизация осуществляется через комиссию с транзакций, платные подписки для поставщиков и продвижение их предложений. Примеры: Uber, где транзакция — поездка, а ценность — мгновенное соединение пассажира и водителя; Airbnb, транзакция — аренда жилья, ценность — доступ к уникальному жилью с гарантией доверия через рейтинги; Etsy, соединяющий покупателей и независимых ремесленников. Ключевые метрики успеха включают общий объем товарооборота (GMV), комиссионный доход и ликвидность платформы.

---

[9] Ким, Ч., Моборн, Р. Стратегия голубого океана. Как найти или создать рынок, свободный от других игроков. — Москва : Манн, Иванов и Фербер, 2025.

Инновационные платформы фокусируются на фасилитации ко-создания продуктов и услуг сторонними разработчиками. Основной механизм создания ценности — расширение ассортимента и функциональности платформы за счет внешних инноваций. Модели монетизации включают комиссию с продаж (revenue share), плату за размещение и дополнительные сервисы для разработчиков. Примеры: Apple App Store предоставляет SDK и канал дистрибуции, создавая миллионы приложений для пользователей iPhone; Google Android предоставляет открытую платформу, позволяющую производителям устройств и разработчикам создавать и распространять свои продукты, формируя глобальную экосистему; Salesforce AppExchange позволяет создавать приложения поверх CRM-платформы, расширяя возможности корпоративного ПО. Ключевые метрики: количество активных разработчиков, количество приложений и доход разработчиков.

Интеграционные платформы ориентированы на обеспечение совместимости и соединение разрозненных систем, сервисов и данных. Ценность создается через преодоление "силосов" и построение целостной экосистемы. Монетизация реализуется через подписку на API, оплату за объем данных и транзакции между системами. Примеры: Stripe унифицирует интеграцию с платежными системами и банками через единый API; Miro объединяет инструменты для совместной работы с Jira, Slack, Notion; Zapier автоматизирует обмен данными между SaaS-приложениями, повышая производительность бизнеса. Ключевые метрики: количество API-вызовов, активные интеграции и объем данных. Сравнение рассмотренных типов платформ по ключевым параметрам представлено в приложении 4.

На практике чистые типы встречаются всё реже. Главным трендом стала гибридизация, когда ведущие платформы комбинируют типы, чтобы удержать пользователей внутри своей экосистемы. Например, Amazon сочетает транзакции (Marketplace) и инновации (AWS), создавая замкнутый цикл ценности. Понимание этой типологии позволяет не просто классифицировать бизнес, а проектировать многоуровневые стратегии роста. Выбор типа платформы является фундаментальным для построения долгосрочной цифровой стратегии и создания конкурентного преимущества в цифровой экономике.

1.3.3. Ключевые метрики успеха: сетевой эффект, LTV, ликвидность платформы

Оценка платформенного бизнеса требует перехода от традиционных финансовых показателей к специализированной системе метрик, отражающих здоровье экосистемы в целом. Для платформенных моделей выручка и прибыль на ранних стадиях могут не отражать потенциал роста и устойчивости, поскольку основная ценность создается внешними участниками сети. Для этого используется концепция «метрик здоровья» экосистемы (health metrics), которые измеряют эффективность взаимодействий между пользователями, динамику роста сети и экономическую ценность, которую приносит каждый участник.

Сетевой эффект является фундаментальным драйвером платформенной ценности. Прямой сетевой эффект возникает, когда ценность платформы для пользователя растет с увеличением числа участников его группы. Например, в мессенджерах добавление новых пользователей увеличивает полезность сети для каждого существующего абонента. Кросс-сетевой эффект проявляется между различными группами участников: увеличение числа пассажиров на платформе Uber повышает доходность и привлекательность для водителей, а рост числа водителей увеличивает скорость и надежность поездок для пассажиров. Отрицательные сетевые эффекты возникают при перенасыщении платформы, когда рост числа участников снижает качество взаимодействия, например, при перегруженности маркетплейсов, где товары труднее найти, а время отклика увеличивается. Методы измерения включают коэффициент виральности (показывает органический рост), и коэффициент удержания (анализируется в зависимости от размера сети). В Uber анализ кросс-сетевого эффекта показывает, как прирост водителей и пассажиров создает петлю положительной обратной связи, ускоряя общий рост платформы.

Пожизненная ценность пользователя (LTV) отражает экономическую ценность одного участника для платформы. Для платформенного бизнеса LTV рассчитывается не для отдельного пользователя, а с учетом взаимозависимых групп «поставщик-потребитель». Формула для расчёта LTV (1.1):

$$LTV = \frac{\text{Средний доход с пользователя в месяц} \times \text{Валовая маржа}}{\text{Месячный процент оттока}} \qquad (1.1)$$

Данный параметр позволяет учитывать транзакционные, подписочные и комиссионные модели монетизации. Сетевой эффект напрямую увеличивает LTV, воздействуя на компоненты его формулы: он повышает средний доход с пользователя (за счет роста частоты транзакций) и снижает процент оттока (за счет повышения ценности платформы), что в совокупности дает мультипликативный эффект на жизненную ценность. Например, для продавца на маркетплейсе расчет LTV включает средний чек, частоту продаж, комиссию платформы и retention: рост базы покупателей увеличивает количество транзакций, а значит, повышает LTV.

Ликвидность платформы отражает способность эффективно соединять спрос и предложение с минимальными трениями. Ключевые показатели включают такое понятие как time-to-match — среднее время от запроса до успешного соединения, коэффициент конверсии запросов — долю успешных взаимодействий, и покрытие (coverage) — соотношение спроса и предложения в разных сегментах и географических зонах. Например, Airbnb в мегаполисах демонстрирует высокую ликвидность с быстрым бронированием и множеством вариантов жилья, тогда как в малонаселенных регионах низкая ликвидность увеличивает время поиска и снижает удовлетворенность. Для платформы это сигнал к действию: необходимо стимулировать предложение в этих зонах (например, партнерскими программами) или адаптировать модель работы (внедряя длительное бронирование).

Взаимосвязь метрик формирует системный взгляд на здоровье платформы: высокая ликвидность повышает удовлетворенность пользователей, увеличивает LTV и усиливает положительный сетевой эффект через сарафанное радио и рекомендации. Проблема «курицы и яйца» на старте платформы требует стратегических решений для привлечения обеих сторон сети одновременно: программы стимулирования поставщиков и пользователей, бонусы и раннее тестирование.

В заключение отметим, что управление платформой смещается с контроля внутренних KPI на взращивание экосистемы и мониторинг ее здоровья. Метрики сетевого эффекта, LTV и ликвидности не являются второстепенными показателями, а отражают фундаментальную жизнеспособность бизнес-модели, определяют скорость масштабирования и устойчивость к внешним шокам. Эффективное управление этими мет-

риками создает самоусиливающийся цикл роста: ликвидность подпитывает сетевые эффекты, которые увеличивают LTV, что, в свою очередь, привлекает новых участников. Именно этот цикл и формирует то фундаментальное конкурентное преимущество, которое недостижимо для линейных моделей.

1.3.4. Разбор кейсов: Airbnb, Uber, App Store, маркетплейсы

Анализ практических кейсов лидеров платформенной экономики позволяет выявить механизмы создания ценности, управления экосистемой и формирования сетевых эффектов. Платформы, такие как Airbnb, Uber, Apple App Store и Amazon Marketplace, демонстрируют уникальные подходы к решению фундаментальной проблемы «курицы и яйца», построению доверия между пользователями и монетизации взаимодействий. Рассмотрение этих кейсов позволяет выделить как универсальные принципы, так и тактические особенности, критические для успеха в разных сегментах рынка.

Airbnb иллюстрирует создание доверия и эффективное использование уникальных частных активов. На ранней стадии компания сталкивалась с классической проблемой «курицы и яйца»: привлечь первых гостей без наличия хостов и первых хостов без гостей. Тактическим решением стал фокус на локальных креативных событиях, ручной подбор первых хостов и активная работа с фотографиями жилья для создания привлекательного визуального образа и демонстрации ценности. Механизм создания ценности заключается в превращении избыточных и уникальных жилых пространств в товар, где ценность для пользователя формируется не только жильем, но и «магией» местного опыта. Ключевыми особенностями платформы являются двусторонняя система рейтингов и отзывов, обеспечивающая доверие, и расширение функционала до сервисов «Experiences» для туристов. Монетизация реализуется через комиссию с гостя и с хоста за каждую успешную транзакцию, стимулируя обе стороны сети к активности и повторному использованию платформы.

Uber демонстрирует стратегию максимизации ликвидности через алгоритмическое управление в реальном времени. Проблема «курицы и яйца» решалась агрессивным привлечением водителей через бонусные программы, что обеспечивало минимальное время ожидания для

пассажиров и стимулировало их к первому использованию сервиса. Механизм создания ценности включает гарантированное время подачи автомобиля и предсказуемую цену поездки. Ключевые элементы — алгоритмическое попадание в аудиторию, динамическое ценообразование и стандартизация услуги, обеспечивающая предсказуемость сервиса. Данные в реальном времени становятся стратегическим активом, позволяя балансировать спрос и предложение и повышать общую ликвидность платформы. Монетизация осуществляется через процент от стоимости каждой поездки, что напрямую зависит от объема взаимодействий и эффективности алгоритмов попадания во вкус пользователя.

Apple App Store иллюстрирует инновационную платформу с высоким уровнем контроля качества. Для решения проблемы «курицы и яйца» Apple создала iPhone как крайне востребованное и нужное устройство, привлекающее разработчиков, которые, в свою очередь, делают устройство более ценным для пользователей. Механизм создания ценности заключается в предоставлении инструментов (SDK, API) и глобального канала дистрибуции, обеспечивая разработчикам доступ к огромной аудитории, а пользователям — разнообразие приложений и гарантию безопасности. Ключевые особенности — «walled garden», строгие гайдлайны и модерация контента, обеспечивающие целостность пользовательского опыта и высокую маржинальность экосистемы. Монетизация реализуется через 30% комиссию с продаж приложений и внутриигровых покупок, снижая процент для долгосрочных подписок, тем самым стимулируя разработчиков к созданию сервисов с регулярной оплатой, что повышает удержание пользователей.

Amazon Marketplace демонстрирует гибридную платформу, где Amazon совмещает функции продавца и посредника для сторонних продавцов. Проблема «курицы и яйца» решалась за счет использования существующей базы лояльных покупателей Amazon, что создавало привлекательную аудиторию для первых продавцов[10]. Механизм создания ценности — предоставление доступа к массовому рынку и логистической инфраструктуре (Fulfillment by Amazon), обеспечивающей доставку и обработку заказов. Гибридная модель позволяет Amazon одновременно продавать собственные товары и проводить

[10] Ким, Ч., Моборн, Р. Стратегия голубого океана. Как найти или создать рынок, свободный от других игроков. — Москва : Манн, Иванов и Фербер, 2025.

транзакции сторонних продавцов, используя при этом агрегированные данные о спросе и поведении покупателей для непрерывного улучшения всей экосистемы в дальнейшем. Монетизация включает комиссию с продаж, оплату за логистику и рекламные места на платформе, что позволяет компании создать многоуровневую систему доходов и стимулировать активность участников сети.

Несмотря на различия, все кейсы демонстрируют общую логику построения платформы. Ключевые параметры их стратегий для сравнительного анализа представлены в табл. 1.2.

Таблица 1.2

Сравнительный анализ платформенных кейсов

Платформа	Тип платформы	Ключевой сетевой эффект	Решение «курицы и яйца»	Модель монетизации
Airbnb	Транзакционная	Двустороннее доверие гостей и хостов	Фокус на локальные события, ручной подбор хостов	Комиссия с гостей и хостов
Uber	Транзакционная	Кросс-сетевой эффект водители-пассажиры	Бонусы водителям для быстрого покрытия спроса	Процент с поездок
Apple App Store	Инновационная	Количество разработчиков и приложений	Создание iPhone как must-have	30% комиссия с продаж и покупок
Amazon Marketplace	Транзакционно-интеграционная	Доступ к покупателям и логистике	Использование базы Amazon для привлечения продавцов	Комиссия, FBA, реклама

Резюмируем: успешные платформы, несмотря на тактические различия, строятся на трех универсальных столпах: создании ликвидности (быстрое соединение спроса и предложения), встроенном доверии (системы рейтингов, гарантии) и многоуровневой монетизации, согласованной с создаваемой ценностью. Именно эта комбинация позволяет им формировать самоусиливающиеся петли роста, где ценность, создаваемая одними пользователями, непрерывно привлекает новых участников в экосистему.

Кейс «Создание платформенной стратегии для “Зачётной Кофейни”»

Эволюция «Зачётной Кофейни» от традиционной кофейни к платформенной экосистеме обусловлена необходимостью создания дополнительной ценности за пределами базового продукта — кофе. Существующие активы бренда, лояльная клиентская база и физические локации позволяют сформировать ядро экосистемы, где кофе становится центром городской жизни, а сама кофейня — хабом для взаимодействия различных участников. Видение заключается в превращении кофейни в многостороннюю платформу, обеспечивающую удобство, выбор и новые впечатления для всех групп пользователей.

Определение участников экосистемы и ценностных предложений. Ключевыми группами являются:

– потребители — текущие клиенты кофейни. Ценность формируется через персонализированные предложения, возможность предзаказа и доставки, уникальный ассортимент и статус в программе лояльности;

– поставщики уникальных товаров — локальные пекарни, кондитеры, мерч-бренды. Для них платформа предоставляет доступ к лояльной аудитории, готовые инструменты оплаты и логистики, а также аналитику спроса;

– фрилансеры — бариста, организаторы мастер-классов. Платформа обеспечивает поиск работы, аренду пространства и возможность проведения мероприятий;

– рекламодатели — локальные бизнесы. Ценность заключается в таргетированной рекламе для аудитории с высоким средним чеком и возможности интегрированных промо-акций.

Проектирование ключевого взаимодействия строится вокруг четырех ключевых процессов:

1. Поиск и обнаружение: мобильное приложение с персонализированной лентой, включающей кофе, выпечку партнеров, мерч и мероприятия.

2. Транзакция: бесшовный предзаказ и оплата через приложение с начислением бонусов, интегрированных в программу лояльности.

3. Исполнение: самовывоз, доставка или посещение мероприятия, оптимизированные через интеграцию с логистикой и партнерами.

4. Обратная связь: рейтинги и отзывы для всех участников, обеспечивающие доверие и повышающие качество взаимодействия.

Решение проблемы «курицы и яйца» на старте реализуется поэтапно. Рассмотрим эти фазы более подробно далее.

Фаза 1 (Запуск). Сосредоточение на потребителях и одной новой группе, например, локальных пекарнях. Тактика привлечения пекарен — эксклюзивное партнерство с 3–5 известными брендами на минимальной комиссии (5–10%) первые три месяца. Тактика для потребителей — рекламная кампания «Кофе с лучшей выпечкой города» с двойными бонусами за заказы пекарен.

Фаза 2 (Масштабирование). Подключение фрилансеров и рекламодателей, используя накопленный трафик и данные приложения для персонализации предложений и таргетинга рекламных кампаний.

Модель монетизации и ключевые метрики:

– монетизация — стандартная наценка на кофе и собственную продукцию; комиссия 15–20% с продаж партнерских товаров; плата за размещение мероприятий и мастер-классов; плата за рекламные места в приложении;

– ключевые метрики: LTV клиента с учетом партнерских покупок; процент заказов с товарами партнеров; количество активных партнеров-поставщиков; средняя стоимость корзины (Average Order Value); retention пользователей и среднее количество транзакций на одного клиента в месяц.

Технологическая реализация и риски:

– технологии: мобильное приложение (React Native/Flutter), облачный бэкенд на Yandex Cloud, CRM-система для управления партнерами, аналитическая платформа для мониторинга метрик и персонализации предложений;

– риски: качество сторонних товаров (контролируется через жесткий отбор и систему рейтингов), сложность управления платформой (поэтапное добавление новых групп пользователей), реакция конкурентов (ускорение цифровизации и создание аналогичных платформ), возможные технические сбои и необходимость поддержки надежной инфраструктуры для обработки заказов и данных.

В заключение отметим, что новая парадигма бизнеса заключается в том, что «Зачётная Кофейня» перестает быть лишь точкой продаж и

превращается в хаб городской жизни, где ценность создается совместно с партнерами и клиентами. Главный актив платформы — не рецепты кофе, а способность управлять полноценной экосистемой, обеспечивая эффективное взаимодействие участников, рост LTV, увеличение ликвидности и сетевых эффектов. Платформенная трансформация открывает возможности для масштабирования, диверсификации доходов и долгосрочной устойчивости бизнеса в условиях цифровой экономики.

1.4. Нормативно-правовые аспекты: 152-ФЗ, GDPR, локализация данных

Развитие облачных технологий и мобильных приложений привело к экспоненциальному росту объемов обрабатываемых персональных данных. В этих условиях соблюдение нормативных требований перестало быть формальностью и превратилось в критический фактор риска, способный привести к многомиллионным штрафам, блокировке сервиса и невосполнимым репутационным потерям[11]. Для цифрового бизнеса правовое регулирование становится неотъемлемым элементом проектирования архитектуры сервисов, определения технических решений и выбора инфраструктуры. В современных условиях соответствие облачных платформ и мобильных продуктов действующим нормам определяет их устойчивость, возможность масштабирования и доступ к международным рынкам. Поэтому предварительное понимание ключевых регуляторных требований выступает базовой предпосылкой для дальнейшего анализа юридических ограничений, связанных с использованием облаков.

В российской юрисдикции центральным документом является Федеральный закон № 152-ФЗ «О персональных данных». Он регламентирует порядок сбора, хранения и обработки персональной информации, определяет обязанности операторов данных и устанавливает требования к безопасности информационных систем. Особое значение приобретают положения о необходимости принятия организационных и технических мер защиты, классификации информационных систем и

[11] Персональные данные в цифровой среде : проблемы и решения // Brace-lf.com : [сайт]. – 2024. – URL: https://brace-lf.com/informaciya/cifrovoe/personal-nye-dannye-v-tsifrovoj-srede (дата обращения: 25.11.2025).

выборе адекватного уровня защищённости. Для облачных решений это означает необходимость оценки уровня соответствия провайдеров нормам закона, наличия сертификаций и гарантий по защите данных клиентов.

В то время как 152-ФЗ регулирует работу на внутреннем рынке, для бизнеса с глобальными амбициями ключевым внешним регулятором становится Общий регламент по защите данных (GDPR). Регламент оказывает влияние не только на европейские компании, но и на организации, предоставляющие услуги пользователям из ЕС. GDPR предъявляет расширенные требования к прозрачности обработки, получению согласия, обеспечению права на удаление данных, а также к трансграничной передаче информации. Для мобильных сервисов и облаков, ориентированных на международную аудиторию, соответствие данным требованиям становится критически значимым.

В большинстве юрисдикций (включая Россию и государства Европейского союза), наблюдается тенденция к ужесточению требований, связанных с географическим размещением и обработкой данных пользователей. Важнейшим элементом требований на момент написания пособия выступает политика локализации, предполагающая обязательное хранение персональной информации граждан на территории соответствующего государства. Этот подход напрямую влияет на запуск нового приложения: начиная от стратегии выбора облачного провайдера до построения механизмов взаимодействия с международными сервисами. В условиях локализации компании вынуждены применять гибридные и мультиоблачные модели, которые позволяют одновременно соблюдать регуляторные нормы, обеспечивать устойчивость инфраструктуры и поддерживать высокую доступность критически важных сервисов[12].

Современные организации должны учитывать требования нескольких ключевых нормативных актов, среди которых значимую роль играют упомянутые ранее российский Федеральный закон № 152-ФЗ, Европейский регламент GDPR и локальные практики регулирования трансграничной передачи данных[13].

---

[12] Лащевски, Т. Облачные архитектуры: разработка устойчивых и экономичных облач-ных приложений. — Санкт-Петербург : Питер, 2022.

[13] Вайл, П., Ворнер, С. Цифровая трансформация бизнеса: Изменение бизнес-модели для организации нового поколения. – М.: Альпина Паблишер, 2019.

Фактически ИТ-архитектура компаний функционирует в рамках своеобразного нормативного треугольника, где необходимо согласовать требования по защите персональной информации, правила по её обработке и условия по территориальному размещению. В последующих подразделах мы рассмотрим основные положения каждого из указанных регуляторов, проведём их сравнительный анализ, а также представим поэтапный подход к обеспечению соответствия требованиям. Этот анализ является важным этапом при планировании инфраструктуры цифровых продуктов, включая проекты, аналогичные кейсу «Зачётная Кофейня», где соблюдение требований по обработке данных является критическим элементом реализации бизнес-стратегии.

1.4.1. Требования к обработке данных в РФ (Федеральный закон № 152-ФЗ)

Федеральный закон № 152-ФЗ «О персональных данных» является основным нормативным актом, определяющим правовые рамки обработки информации, относящейся к гражданам Российской Федерации. Закон распространяется на любые операции с персональными данными, включая сбор, запись, систематизацию, накопление, хранение, уточнение, использование, передачу, обезличивание и уничтожение данных. Для большинства компаний, ведущих бизнес в РФ, соблюдение 152-ФЗ является обязательным условием легальной деятельности, поскольку нарушения влекут административную ответственность и репутационные риски[14].

1. Локализация баз данных.

Согласно статье 18 закона, операторы обязаны обеспечивать запись, систематизацию, накопление, хранение и уточнение персональных данных граждан РФ с использованием баз данных, находящихся исключительно на территории Российской Федерации. Практическая интерпретация предполагает, что первоисточник данных должен физически находиться на серверах внутри страны; аналитическая обработка и обогащение могут выполняться и за рубежом при условии соблюдения требований локализации.

[14] OWASP Mobile Application Security Testing Guide (MASTG) [Электронный ресурс] / OWASP Foundation. – URL: https://owasp.org/www-project-mobile-app-security/ (дата обращения: 25.11.2025).

Для проекта «Зачётная Кофейня» это означает, что база данных клиентов приложения — содержащая имена, номера телефонов, email-адреса и историю заказов — должна быть размещена у российского облачного провайдера, например, Yandex Cloud, VK Cloud или SberCloud. Использование зарубежных облаков для хранения первичных данных нарушает закон и может повлечь штрафные санкции.

2. Согласие на обработку данных.

Обработка персональных данных допускается только при наличии конкретного, информированного и сознательного согласия субъекта. Закон требует, чтобы согласие было получено в форме, позволяющей подтвердить его факт. Недостаточно просто отметить галочку «Я согласен с правилами». Необходимо четко указывать цели обработки, перечень собираемых данных и способы их использования; для специальных категорий (биометрические, политические, медицинские) требуется письменная форма.

В контексте «Зачётной Кофейни» форма регистрации в приложении должна включать явное согласие на обработку номера телефона для входа, данных о местоположении для поиска ближайшей кофейни и истории заказов для формирования программы лояльности. Согласие должно сопровождаться ссылкой на Политику конфиденциальности с подробным описанием процедур обработки и хранения данных.

3. Уведомление Роскомнадзора.

Закон обязывает операторов до начала обработки персональных данных направлять уведомление в Роскомнадзор. Исключения составляют обработка данных сотрудников, данные, полученные при заключении договора и не передаваемые третьим лицам, а также общедоступные сведения. Для большинства коммерческих проектов, включая «Зачётную Кофейню», уведомление уведомление носит уведомительный, а не разрешительный характер, что означает: Роскомнадзор не «разрешает» вам обработку, а лишь фиксирует ваш статус оператора. При этом вы самостоятельно и в полной мере несете ответственность за соблюдение всех остальных требований 152-ФЗ.

Ответственность за невыполнение требований включает административные меры, например, штрафы для юридических лиц до 500 000 рублей, а также возможность блокировки сайта или приложения по решению Роскомнадзора. Дополнительно, несоблюдение 152-ФЗ влечет

репутационные риски, потерю доверия клиентов и риск полной приостановки операционной деятельности.

Грамотное соблюдение требований 152-ФЗ — это не просто защита от штрафов. В глазах клиента честная и прозрачная политика конфиденциальности, понятные запросы согласия и знание о том, что его данные в безопасности внутри страны, — это реальная ценность. Для «Зачётной Кофейни» это также возможность позиционировать себя как современный и ответственный бренд, который заботится о клиентах не только на словах.

1.4.2. Европейский стандарт защиты данных (GDPR)

General Data Protection Regulation (GDPR), вступивший в силу в мае 2018 года, является глобальным эталоном регулирования персональных данных, сформировавшим новый подход к управлению информацией физических лиц. В основе регламента лежит философия смещения фокуса с формальных уведомлений регуляторов на обеспечение субъектов данных реальным контролем над своей информацией. GDPR распространяется на любые компании, обрабатывающие данные граждан ЕС, независимо от места нахождения организации, что закрепляет принцип экстерриториальности и делает соответствие регламенту обязательным для международного бизнеса.

1. Расширенные права субъектов данных.

Регламент закрепляет право на забвение (Right to be Forgotten), позволяющее субъекту данных требовать полного удаления своей информации при отзыве согласия или отсутствии законных оснований для обработки[15]. Право на портативность данных (Right to Data Portability) дает возможность получить свои данные в структурированном, машиночитаемом формате для передачи другому поставщику услуг. Дополнительно, GDPR гарантирует право на доступ и исправление данных, позволяя пользователям знать, какие сведения о них обрабатываются, и требовать их корректировки. Практическая реализация этих прав требует выстраивания внутренних процессов и ИТ-систем. Например, для европейского пользователя «Зачётной Кофейни»

[15] Лащевски, Т. Облачные архитектуры: разработка устойчивых и экономичных облач-ных приложений. — Санкт-Петербург : Питер, 2022.

кнопка «Удалить мой аккаунт» должна была бы полностью и безвозвратно стереть все его данные, включая историю заказов, из всех систем в течение 30 дней.

2. Privacy by Design и Privacy by Default.

Privacy by Design требует интеграции мер защиты данных на этапе проектирования систем и бизнес-процессов, предотвращая необходимость исправления ошибок постфактум. Privacy by Default предписывает, чтобы настройки систем по умолчанию обеспечивали максимальную конфиденциальность: сбор данных ограничивается минимально необходимым, активируется псевдонимизация и шифрование. Практическая реализация включает проведение оценки влияния на защиту данных (Data Protection Impact Assessment, DPIA) при внедрении новых функций приложения, минимизацию объема собираемой информации (например, хранение только email и имени для базового функционала) и использование шифрованных каналов для передачи и хранения данных. Если бы «Зачётная Кофейня» запускала свое приложение в Германии, настройки по умолчанию должны были бы собирать только номер телефона для входа, а запрос доступа к геолокации для персонализированных предложений появлялся бы позже, уже с явным согласием.

3. Подотчетность и прозрачность.

Ключевые принципы GDPR. Компаниям нужно не просто обрабатывать данные, а всегда иметь для этого четкое правовое основание: согласие человека, условия договора или свой законный интерес. При этом если пользователь дал согласие, он должен иметь возможность так же легко его отозвать[16].

Для компаний, которые работают с данными европейцев, но не имеют офиса в ЕС, появляется дополнительное требование: им необходимо назначить официального представителя в одной из стран Союза. Этот специалист становится основным контактным лицом для надзорных органов и пользователей, отвечая за соблюдение всех норм GDPR на территории ЕС.

---

[16] European Data Protection Board. Guidelines on Transparency under Regulation 2016/679 (WP260 rev.01) : официальный документ // EDPB. – 2023. – URL: https://edpb.europa.eu/system/files/2023-12/epdb_guidelines_202311_transparency_en.pdf (дата обращения: 25.11.2025).

Еще одно важное требование — документальное подтверждение всех операций с данными. Речь идет о ведении специальных журналов, которые помогут компании доказать свою добросовестность во время проверки. Типичный пример — система логирования в CRM, где фиксируется каждое действие: создание, изменение или удаление персональных записей.

За нарушения компаниям грозит серьезная ответственность. Штрафы могут достигать 20 миллионов евро или 4% от годового мирового оборота — применяется та сумма, которая больше. Однако финансовые потери — не единственное последствие. Нарушители рискуют подорвать доверие европейских потребителей, что часто наносит даже более серьезный удар по репутации бренда, чем денежные санкции[17].

GDPR заставляет бизнес относиться к данным пользователей не как к активу, который можно бесконечно монетизировать, а как к вверенной ценности, несущей за собой ответственность. Соответствие регламенту становится не статьей расходов, а демонстрацией зрелости бренда и инвестицией в долгосрочное доверие на одном из самых требовательных рынков мира.

1.4.3. Сравнительный анализ 152-ФЗ и GDPR

В условиях глобализации цифровых услуг компании сталкиваются с необходимостью одновременного соблюдения нескольких правовых режимов обработки персональных данных. Сравнительный анализ Федерального закона № 152-ФЗ и Европейского регламента GDPR позволяет выявить фундаментальные различия в философии и механизмах регулирования, что критично для бизнеса, работающего на трансграничных рынках. Основная дихотомия заключается в том, что 152-ФЗ акцентирует контроль государства над данными граждан РФ как элемент национального суверенитета, тогда как GDPR фокусируется на защите прав и свобод субъекта данных, предоставляя физическим лицам активное управление своей информацией.

[17] OWASP Foundation. OWASP Mobile Application Security Testing Guide (MASTG) [Электронный ресурс]. — Режим доступа: https://owasp.org/www-project-mobile-app-security/ (дата обращения: 25.11.2025).

Наглядное сопоставление двух регуляторных режимов по ключевым критериям представлено в табл. 1.3.

Таблица 1.3

Сравнительный анализ 152-ФЗ и GDPR

Критерий	Федеральный закон №152-ФЗ	General Data Protection Regulation (GDPR)
Философская основа	– контроль государства над данными граждан; – защита данных как элемент национального суверенитета и безопасности; – основной фокус — на уведомлении регулятора (Роскомнадзора) и соблюдении формальных процедур.	– защита прав и свобод физического лица; – предоставление субъекту данных реального контроля над его личной информацией – основной фокус — на подотчетности компании и прозрачности для пользователя.
Требование к локализации данных	– обязательная локализация; – первичная запись, систематизация, накопление и хранение персональных данных граждан РФ должны осуществляться с использованием баз данных, находящихся на территории России.	– локализация не обязательна; – допускается трансграничная передача данных при условии обеспечения адекватного уровня защиты (например, в страну с "адекватным" уровнем защиты, с использованием Стандартных договорных положений - SCCs).
Форма согласия	Формальный подход (согласие часто оформляется через оферту, присоединение к правилам или проставление галочки; может быть условием заключения договора на основную услугу)	Свободное, конкретное, информированное и недвусмысленное (согласие должно быть явным, его нельзя «спрятать» в условиях договора; не может быть вынужденным)
Права субъектов данных	Базовый набор прав: – доступ к данным; – уточнение (исправление) данных; – уничтожение данных; – отзыв согласия на обработку.	Расширенный набор прав: – право на забвение (полное удаление данных); – право на портативность данных (получение в машиночитаемом формате); – право на ограничение обработки; – право на доступ и исправление.

Ответственность за нарушения	Административная ответственность (штрафы для юридических лиц до 500 000 руб., блокировка сайта или приложения по решению Роскомнадзора за несоблюдение процедур)	Значительные финансовые санкции (штраф до 20 млн евро или 4% от годового глобального оборота компании — выбирается большая сумма)

Далее рассмотрим наиболее важные пункты расхождений.

Локализация данных является ключевым пунктом расхождения. 152-ФЗ предъявляет прямое и безусловное требование, чтобы все базы данных с персональными данными граждан РФ находились на территории страны. При этом обработка и аналитика могут выполняться за рубежом, но первоисточник данных обязан храниться в России. GDPR не требует обязательной локализации; фокус сделан на обеспечении адекватного уровня защиты при трансграничной передаче данных. Для этого регламент предусматривает механизмы Adequacy Decisions, Standard Contractual Clauses и Binding Corporate Rules, позволяющие легально передавать данные за пределы ЕС при сохранении высокого уровня защиты.

Подход к согласию также различается. В 152-ФЗ согласие часто формализуется через оферту или стандартные формы, что обеспечивает соблюдение формального требования. GDPR требует «свободного, конкретного и информированного» согласия, которое должно быть легко отозвано и не может быть условием заключения договора. Такой подход повышает контроль субъекта данных и снижает риски использования принудительных согласий, что особенно важно при персонализации сервисов и обработке чувствительных данных.

Права субъектов данных под 152-ФЗ ограничены базовым набором: доступ, уточнение, блокировка и уничтожение. GDPR значительно расширяет перечень, включая право на забвение, портативность данных и ограничение обработки, что требует от бизнеса выстраивания гибких процессов обработки и технических средств для исполнения запросов субъектов в установленные сроки.

Проблема двойного соответствия требованиям на практике хорошо иллюстрируется сценарием для «Зачётной Кофейни», которая планирует расширение на рынок ЕС через онлайн-заказы сувенирной

продукции и кофе. Компании необходимо одновременно: хранить данные граждан РФ в соответствии с 152-ФЗ и обеспечивать права субъектов из ЕС в рамках GDPR. Возможное решение — сегментация данных: российские клиенты обрабатываются и хранятся в локальном облаке (Yandex Cloud, VK Cloud, SberCloud), а для клиентов из ЕС создается отдельная юридическая сущность и инфраструктура на европейских серверах с соответствующими механизмами защиты передачи данных между юрисдикциями. Это позволяет выполнять требования обоих регуляторов без нарушения экстерриториальных норм.

Компании должны проводить детальный аудит клиентской базы, потоков данных и процессов их обработки, выстраивая архитектуру таким образом, чтобы удовлетворять как локальные, так и международные стандарты. Следование более строгому стандарту GDPR де-факто часто покрывает и многие требования локальных законов, таких как 152-ФЗ, но требует продуманной стратегии данных, встроенных механизмов Privacy by Design и прозрачной отчетности. В конечном счете, успешная трансграничная цифровая компания должна рассматривать соответствие обоим режимам не как обузу, а как стратегическую инвестицию в доверие, которая формирует конкурентное преимущество на глобальном рынке, демонстрируя клиентам высочайший стандарт ответственности в работе с их персональной информацией.

1.4.4. Практика обеспечения соответствия требованиям

Эффективное управление персональными данными требует системного подхода, в котором соответствие требованиям рассматривается не как разовое мероприятие, а как непрерывный процесс, интегрированный в бизнес-модель. Такой подход позволяет своевременно реагировать на изменения законодательства, адаптировать процессы под новые сервисы и технологические решения, а также минимизировать юридические и репутационные риски. План действий для приведения бизнеса в соответствие с требованиями 152-ФЗ и GDPR строится поэтапно и учитывает специфику проекта «Зачётная Кофейня».

Шаг 1. Проведение аудита и картографирование данных (Data Mapping). Необходимо выявить все источники поступления персональных данных: мобильное приложение, веб-сайт, социальные сети, сотрудники. Определить категории данных — контактные, платежные,

биометрические, а также цели и правовые основания их обработки. Зафиксировать потоки данных, включая передачу третьим лицам (облачным провайдерам, аналитическим сервисам, курьерским службам).

Для «Зачётной Кофейни» это означает составление реестра процессов: регистрация в приложении с номером телефона, сбор истории заказов, геолокация для поиска ближайшей кофейни, передача данных курьерской службе для доставки заказов.

Образец заполнения карты обработки персональных данных и шпаргалка для работы с ней представлены в приложении X. Пособие I семестр

Шаг 2. Разработка и обновление документооборота. Разработать Политику конфиденциальности, которая четко и понятно описывает все аспекты обработки данных, включая цели, категории и методы защиты. Внедрить механизмы получения действительного согласия, например многоуровневое согласие в мобильном приложении для разных целей обработки. Подготовить реестр обработки персональных данных, обязательный для GDPR.

В приложении «Зачётная Кофейня» это реализуется через многоуровневый экран согласий при первом запуске. Ссылка «Подробнее» под каждым пунктом ведет на соответствующий раздел Политики конфиденциальности. В личном кабинете есть настройки, где можно в любой момент отключить любой тип обработки.

Шаг 3. Выбор технологической платформы и архитектуры данных. Выбрать облачного провайдера с подтвержденным соответствием 152-ФЗ и при выходе на рынок ЕС — с возможностью соблюдения GDPR (например, ISO 27001, ЦОД в ЕС). Спроектировать архитектуру данных с учетом требований локализации и сегментации: отдельные базы для пользователей РФ и ЕС. Внедрить технические меры защиты, включая шифрование данных на хранении и при передаче, регулярное тестирование на проникновение.

Для «Зачётной Кофейни» основной массив данных пользователей размещается в Yandex Cloud для соответствия 152-ФЗ. При запуске продаж в ЕС развертывается отдельный, минимальный кластер в AWS или Google Cloud (EU), который юридически принадлежит европейскому представителю компании. Данные между юрисдикциями не смешиваются.

Шаг 4. Организация процессов для выполнения прав субъектов. Настроить каналы для приема запросов пользователей на доступ, исправление или удаление данных. Разработать внутренние регламенты и автоматизированные инструменты для обработки этих запросов в установленные сроки (например, 30 дней для GDPR). Обучить сотрудников, отвечающих за выполнение этих процедур.

В контексте «Зачётной Кофейни» это реализуется через раздел в личном кабинете приложения «Запрос на удаление моих данных», который инициирует автоматизированный процесс удаления учетной записи и связанных заказов из всех систем.

Шаг 5. Мониторинг, обновление и культура соответствия требованиям. Регулярно пересматривать процессы обработки данных и документы, назначить ответственного за защиту данных (Data Protection Officer), формировать корпоративную культуру внимательного отношения к персональным данным. В долгосрочной перспективе такой подход превращает соответствие требованиям в актив, повышающий доверие клиентов и лояльность аудитории. В заключение, успешное соответствие требованиям интегрировано в ДНК компании и обеспечивает не только минимизацию юридических и финансовых рисков, но и стратегическое преимущество.

Для «Зачётной Кофейни» следование этому плану — это не просто попытка избежать юридические риски. Это возможность заявить о себе как о современном, ответственном бренде, который уважает своих клиентов. Прозрачная работа с данными становится частью ценности платформы, повышая лояльность и создавая фундамент для долгосрочных отношений с пользователями в России и за ее пределами.

1.5. Экономика облачных вычислений

Экономика облачных вычислений радикально меняет подход к финансированию ИТ: вместо крупных единовременных инвестиций в оборудование (CAPEX) компании переходят к модели операционных расходов (OPEX), оплачивая только фактически потребленные ресурсы. Для цифровых продуктов, таких как мобильные приложения, это означает не просто снижение затрат, а фундаментальное повышение гибкости и скорости реагирования на изменения спроса.

Облачная экономика базируется на идее распределённого потребления ресурсов, что позволяет организациям оплачивать только фактически используемые вычислительные мощности, сокращать капитальные затраты и минимизировать расходы на поддержку оборудования. Такая модель особенно важна для компаний, работающих в условиях переменной нагрузки: мобильные приложения, сервисы потоковой обработки данных, игровые платформы и системы электронной коммерции сталкиваются с колебаниями трафика, которые трудно предсказать заранее. В этой связи облачные технологии предоставляют возможность динамического масштабирования без необходимости избыточного резервирования инфраструктуры, что напрямую влияет на экономическую эффективность.

Важным элементом экономики облачных вычислений является различие между операционными (OPEX) и капитальными (CAPEX) затратами. Переход к облаку позволяет перенести большую часть расходов в категорию OPEX, обеспечивая более гибкое управление бюджетом и снижение рисков, связанных с долгосрочными инвестициями в оборудование. Например, вместо покупки серверов за 2 млн рублей компания оплачивает облачные ресурсы по мере использования — от 10-50 тыс. рублей в месяц. Вместе с тем экономическая модель облачных провайдеров подразумевает комплексность ценообразования: стоимость формируется не только на основе объёма вычислений или хранения, но и включает факторы сетевого трафика, использования управляемых сервисов, резервирования данных, географического распределения ресурсов и уровня доступности.

Дополнительным преимуществом облачных вычислений является возможность оптимизации затрат за счёт автоматизации процессов, отказа от обслуживания физической инфраструктуры и использования облачных инструментов управления. Однако вместе с этим возрастает потребность в грамотном финансовом планировании, включающем прогнозирование нагрузки, анализ потребления ресурсов и выбор экономически обоснованной схемы использования облачных сервисов.

В нашем случае при запуске мобильного приложения «Зачётная Кофейня» избежала CAPEX в более чем 500 тыс. рублей на серверы, начав с ежемесячных расходов 15-20 тыс. рублей в Yandex Cloud. В праздничные дни, когда активность пользователей выросла в 3 раза,

затраты увеличились до 45 тыс. рублей, но не потребовали дополнительных инвестиций в оборудование.

Стоимость облачных услуг формируется по нескольким компонентам, и непонимание этого приводит к неожиданным счетам. Компоненты, формирующие стоимость облачных услуг представлены в табл. 1.4.

Таблица 1.4

Компоненты, формирующие стоимость облачных услуг

Компонент затрат	Что включает	Пример для мобильного приложения
Вычисления (Compute)	Виртуальные машины, бессерверные функции	Бэкенд приложения, обработка заказов
Хранение (Storage)	Диски, объектные хранилища	Базы данных, изображения меню, логи
Сетевой трафик	Исходящие данные, CDN	Передача контента пользователям
Управляемые сервисы	Базы данных, очереди, аналитика	Managed PostgreSQL, Yandex Metrica
Резервирование	Резервные копии, георепликация	Ежедневные бэкапы в другом регионе

Хотя облака снижают барьеры входа, они требуют новой финансовой дисциплины. Во-первых, переменные расходы сложнее планировать, чем фиксированные платежи. Во-вторых, неоптимизированная архитектура может приводить к экспоненциальному росту затрат. В-третьих, возникает необходимость постоянного мониторинга: затраты нужно отслеживать в реальном времени, а не раз в квартал.

Для команды «Зачётной Кофейни» становится важным еженедельно анализировать отчеты потребления в Yandex Cloud, выявляя неэффективно используемые ресурсы. Это позволяет снизить месячные расходы на 30% за счет оптимизации конфигурации виртуальных машин.

В заключение отметим, что экономика облачных вычислений — это не просто другая модель оплаты, а стратегический инструмент, позволяющий бизнесу сохранять гибкость, быстро адаптироваться к изменениям рынка и направлять высвободившиеся ресурсы на развитие продукта, а не на поддержку инфраструктуры.

1.5.1. Модели ценообразования облачных провайдеров

Облачные модели ценообразования трансформируют капитальные расходы (CAPEX) в операционные (OPEX), связывая оплату с фактическим потреблением ресурсов[18]. Такой подход обеспечивает экономическую гибкость, позволяя компаниям масштабировать вычислительные мощности, хранение данных и сетевые ресурсы в зависимости от реальных потребностей, исключая переплаты за неиспользуемые ресурсы. Для проекта «Зачётная Кофейня» это означает возможность оптимально распределять затраты на серверы для мобильного приложения, базу данных клиентов и аналитические сервисы в зависимости от сезонного и суточного спроса.

Pay-as-you-go — базовая модель облачного ценообразования, при которой компания оплачивает исключительно фактически потребленные ресурсы, будь то время работы виртуальных машин, объем хранилища или количество API-запросов. Преимущество модели заключается в максимальной гибкости и отсутствии долгосрочных обязательств, что делает её оптимальной для непредсказуемых или тестовых нагрузок. Недостатком является высокая удельная стоимость единицы ресурса и сложность прогнозирования бюджета при постоянных или растущих нагрузках.

В контексте «Зачётной Кофейни» примером применения Pay-as-you-go может быть запуск тестового сервера на две недели для отладки нового функционала мобильного приложения, например, системы предзаказа и персональных предложений, за 1500 рублей вместо покупки оборудования за 50 000 рублей.

Резервированные инстансы предполагают предоплату определенного объема ресурсов на длительный период — в обмен на значительную скидку 40-70% при предоплате на 1-3 года[19]. Эта модель позволяет экономически эффективно покрывать базовую и стабильную нагрузку, обеспечивая предсказуемость расходов. Однако она требует точного прогнозирования потребностей и несет риск неиспользования предоплаченных ресурсов.

---

[18] Вайл, П., Ворнер, С. Цифровая трансформация бизнеса: Изменение бизнес-модели для организации нового поколения. – М.: Альпина Паблишер, 2019.

[19] Лащевски, Т. Облачные архитектуры: разработка устойчивых и экономичных облач-ных приложений. — Санкт-Петербург : Питер, 2022.

Для «Зачётной Кофейни» рациональным примером является резервирование вычислительных мощностей для основного бэкенда приложения, который функционирует круглосуточно с относительно стабильной нагрузкой пользователей и обработки заказов.

Spot-инстансы (прерываемые виртуальные машины) используют избыточные вычислительные мощности облачного провайдера по минимальной цене — до 90% ниже стандартной тарификации (например, обработка логов 5000 пользователей стоит теперь 300 рублей вместо 3000). Их преимущество заключается в низкой стоимости, однако провайдер может прервать работу инстанса с уведомлением за 30-120 секунд. Модель подходит исключительно для fault-tolerant или batch-задач, которые не критичны к времени отклика.

В «Зачётной Кофейне» spot-инстансы могут использоваться для ночной обработки аналитики, формирования персональных предложений и отчётности по продажам, когда кратковременное прерывание работы не влияет на пользовательский опыт.

Модели на основе подписки (SaaS) и тировое ценообразование предполагают фиксированную оплату за доступ к готовому программному обеспечению с определенным набором функций. Преимущества включают простоту управления, прогнозируемость затрат и отсутствие необходимости самостоятельного обслуживания инфраструктуры.

В примере «Зачётной Кофейни» SaaS-модель может быть применена к CRM-системам, таким как Salesforce, для управления партнерами-поставщиками и программой лояльности, используя тарифный план «Professional» с фиксированной ежемесячной платой (например, CRM с тарифом 2000 руб/месяц вместо разработки собственной системы за 500 000 руб).

Сравнительный анализ моделей облачного ценообразования представлен в приложении 5.

Экономически эффективная стратегия облачного ценообразования требует гибридного подхода[20]. Важно учесть при выборе модели то, что Reserved Instances оптимальны для базовой нагрузки, Spot-инстансы — для batch-аналитики и нерегулярных процессов, а Pay-as-you-go — для тестов, пиковых и непредсказуемых нагрузок. Дополнительно отметим, что SaaS-подписки позволяют стандартизировать и

[20] Хаббард, Д. Как измерить всё, что угодно / Д. Хаббард ; пер. с англ. – Москва : Манн, Иванов и Фербер, 2022.

прогнозировать расходы на сторонние сервисы. Подобная комбинация минимизирует TCO, повышает финансовую предсказуемость и одновременно сохраняет стратегическую гибкость проекта «Зачётная Кофейня».

1.5.2. Расчет Total Cost of Ownership (TCO)

Для стратегического выбора инфраструктурной модели критически важно анализировать полную стоимость владения (TCO), учитывая не только прямые капитальные расходы, но и скрытые операционные и нематериальные издержки. TCO позволяет оценить эффективность инвестиций в ИТ с учетом всего жизненного цикла системы. Ключевая дихотомия для анализа — CAPEX при локальной инфраструктуре (On-Premise) и OPEX при использовании облачных сервисов (Cloud), где затраты формируются пропорционально потреблению ресурсов.

Методология расчета TCO для On-Premise включает два уровня затрат: прямые капитальные и операционные.

Расчёт прямых капитальных затрат (CAPEX) по методологии для On-Premise представлен в табл. 1.5.

Таблица 1.5

Операционные расходы (OPEX)

Статья расходов	Сумма (руб.)	Периодичность
Энергопотребление и охлаждение	10 000 – 15 000	Ежемесячно
Администрирование и поддержка (зарплата сисадмина)	720 000	Ежегодно (60 000 руб./мес.)
Аренда площадей (выделенная серверная)	50 000	Ежегодно
Итого	8900	

Расчет совокупной стоимости владения (TCO) за 3 года:

– CAPEX (первый год): 600 000 руб.

– OPEX (3 года): 890 000 руб./год * 3 года = 2 670 000 руб.

– Итого за 3 года: 600 000 + 2 670 000 = 3 270 000 руб.

В финальный расчёт затрат не вошло обновление оборудования через 3-5 лет и потенциальные простои.

В то же время методология расчета TCO для облачной инфраструктуры формируется полностью из OPEX. Расчёт по данной методологии представлен в табл. 1.6.

Таблица 1.6

Детализация операционных расходов (OPEX) на облачную инфраструктуру для «Зачётной Кофейни»

Сервис или ресурс	Сумма в месяц (руб./мес.)	Годовая стоимость (руб.)	Примечания
2 виртуальные машины (резервированные)	20 000	240 000	Стабильная базовая нагрузка
100 Гб SSD-дискового пространства	1 000	12 000	Быстрый доступ к данным
Исходящий трафик (1 ТБ)	5 000	60 000	Обмен с пользователями
Managed PostgreSQL	3 000	36 000	Автоматическое резервирование и обновления
Платный тариф поддержки провайдера	2 000	24 000	Гарантированное время реакции
Итого	31 000	372 000	

Рассчитаем совокупную стоимость владения (TCO) за 3 года:

– Годовой OPEX: 372 000 руб.

– TCO за 3 года: 372 000 руб. × 3 = 1 116 000 руб.

Сравнительный анализ с On-Premise решением:

– On-Premise TCO за 3 года: ≈ 3 270 000 руб.

– Облачное решение TCO за 3 года: ≈ 1 116 000 руб.

– Экономия: 2 154 000 руб. (около 66%)

Можем, наконец, сделать вывод. Облачная модель демонстрирует значительное снижение TCO (в 3 раза за 3 года) по сравнению с On-Premise решением. Все расходы являются операционными (OPEX) и масштабируются пропорционально реальным потребностям бизнеса. Это исключает крупные единовременные инвестиции (CAPEX), расходы на администрирование инфраструктуры, затраты на обновление оборудования и риски неэффективного использования ресурсов.

Итоговый сравнительный анализ TCO экономических моделей представлен в приложении 6.

Анализ TCO показывает, что для большинства современных бизнесов с динамичной нагрузкой, как «Зачётная Кофейня», облачная мо-

дель обеспечивает более низкую совокупную стоимость владения, снижает риски устаревания, ускоряет время выхода на рынок и упрощает масштабирование. Тем не менее, окончательный расчет TCO должен учитывать конкретные параметры бизнеса, горизонты планирования и стратегические цели, поскольку экономическая эффективность зависит не только от стоимости ресурсов, но и от скорости реакции на изменение спроса и гибкости инфраструктуры.

1.5.3. Факторы, влияющие на стоимость облачных решений

Стоимость облачной инфраструктуры определяется комплексом факторов — от технических решений до бизнес-процессов. Понимание этих «драйверов затрат» (cost drivers) позволяет не просто сократить расходы, а оптимизировать TCO, достигая баланса между производительностью и экономической эффективностью[21].

Фактор №1. Вычислительные ресурсы (Compute).

Стоимость виртуальных машин зависит от типа и размера инстансов[22]. General-purpose, memory-optimized или GPU-инстансы имеют разную цену за единицу, и неоптимальный выбор ведет к переплатам. Важен режим работы: круглосуточное использование для продакшен-сервисов и периодическая загрузка для batch-обработки или тестов. Эффективное сочетание моделей оплаты (Reserved, Spot, Pay-as-you-go) позволяет балансировать стоимость и гибкость. Автомасштабирование (Auto Scaling) снижает расходы, оплачивая ресурсы под реальную нагрузку, но некорректные правила могут вызвать «дребезжание» масштабирования и рост затрат.

Вернёмся к «Зачётной Кофейне». Использование мощных CPU-оптимизированных c2.large (около 4200 руб./мес) для бэкенда, который больше нагружает базу данных, приводит к неоправданно высоким расходам. Позитивный сценарий — переход на memory-optimized m2.medium (около 2900 руб./мес) с автоскалированием по нагрузке на базу данных, что снижает ежемесячные затраты на 20–30% (экономия 1300 руб./мес).

---

[21] Хаббард, Д. Как измерить всё, что угодно / Д. Хаббард ; пер. с англ. – Москва : Манн, Иванов и Фербер, 2022.

[22] Amazon Web Services. Well-Architected Framework: Cost Optimization Pillar : официальная документация // AWS Documentation. – 2025. – URL: https://docs.aws.amazon.com/wellarchitected/latest/cost-optimization-pillar/welcome.html (дата обращения: 25.11.2025).

Фактор №2. Хранение данных (Storage).

Разные классы хранилищ имеют существенные различия по стоимости: горячее SSD — быстро и дорого, холодное HDD — медленно и дешево, архивное — минимальная стоимость, высокая задержка доступа[23]. Стоимость растет линейно с объемом, а избыточное резервирование (например, 5 копий вместо 3) увеличивает расходы без добавленной ценности.

Пример негативного сценария для «Зачётной Кофейни»: хранение 3-летней истории заказов и логов приложения на быстрых SSD-дисках (~1250 руб./мес), хотя активный доступ требуется только последние 30 дней. Оптимальное решение для «Зачётной Кофейни» — перемещение старых данных в холодное или архивное хранилище через 30 дней (~400 руб./мес), снижение расходов на дисковое пространство на 40–50% при сохранении доступности для аналитики приводит к экономии 68% (~850 руб./мес).

Фактор №3. Передача данных (Data Transfer).

Исходящий трафик часто недооценивается, особенно для клиентских приложений с изображениями, видео или push-уведомлениями. Тарифы за передачу между регионами и зонами доступности выше, чем внутри одного дата-центра.

Если в «Зачётной Кофейне» 1 ТБ изображений меню отдаются напрямую из облачного хранилища пользователям без CDN, то это приводит к росту расходов на исходящий трафик (~1500 руб./мес). Лучшим решением будут внедрение CDN для кеширования статического контента (~600 руб./мес), что ведёт к снижению затрат на исходящий трафик на 50–60% и ускорение отклика приложения.

Фактор №4. Архитектура приложения и управляемые сервисы.

Подход Cloud-Native позволяет оплачивать только реальное время выполнения функций, в отличие от Lift-and-Shift, где приложение переносится в виртуальные машины без оптимизации, что увеличивает расходы. Использование управляемых сервисов (Managed PaaS, базы данных, кэш, очереди сообщений) повышает удельную стоимость, но снижает скрытые расходы на администрирование и уменьшает риск простоев[24].

---

[23] Лащевски, Т. Облачные архитектуры: разработка устойчивых и экономичных облачных приложений. — Санкт-Петербург : Питер, 2022.

[24] Вайл, П., Ворнер, С. Цифровая трансформация бизнеса: Изменение бизнес-модели для организации нового поколения. – М.: Альпина Паблишер, 2019.

Для «Зачётной Кофейни» развёртывание собственного Redis-кэша на виртуальной машине вместо Managed Redis требует дополнительного администрирования и приводит к периодическим простоям (~1800 руб./мес, 5 часов администрирования). Более оптимальным решением станет переход на Managed Redis с автоскалированием (~2400 руб./мес, 0 часов администрирования), что сокращает ручную поддержку, уменьшает вероятность ошибок и повышает SLA приложения, сохраняя общую стоимость владения на оптимальном уровне.

В заключение отметим, что контроль облачных расходов — непрерывный процесс, требующий совместной работы разработчиков, архитекторов и финансового отдела в рамках методологии FinOps[25]. Оптимизация затрат достигается не минимизацией использования ресурсов, а обеспечением максимальной бизнес-ценности на каждый вложенный рубль. Для «Зачётной Кофейни» это означает правильный выбор типов инстансов и классов хранения, использование CDN и управляемых сервисов, корректное применение автоскалирования и моделей оплаты. Постоянный мониторинг, анализ метрик и периодическая корректировка архитектуры позволяют достигать баланса между стоимостью и производительностью, обеспечивая экономическую эффективность облачных решений.

Кейс «Расчет TCO и выбор модели оплаты для "Зачётной Кофейни"»

Проект «Зачётная Кофейня» находится на этапе запуска мобильного приложения и первого года эксплуатации. Прогнозируемая нагрузка включает 5000 установок и 1000 ежедневно активных пользователей (DAU). Приложение обеспечивает функционал каталога, корзины, онлайн-оплаты, push-уведомлений и программы лояльности. Технический стек представлен бэкендом на Node.js, базой данных PostgreSQL, кэшем Redis и объектным хранилищем для статики (изображения меню). На основе этих параметров проведем расчет совокупной стоимости владения (TCO) для двух сценариев: On-Premise и облачной инфраструктуры.

[25] FinOps Foundation. The State of FinOps 2024 [Электронный ресурс]. — Режим доступа: https://www.finops.org/resources/state-of-finops/ (дата обращения: 25.11.2025).

Сценарий 1. On-Premise инфраструктура.

CAPEX (единовременные затраты): для обеспечения отказоустойчивости планируется использование двух серверов (~300 000 руб. каждый) — всего 600 000 руб. Сетевое оборудование и ИБП оцениваются в 150 000 руб., лицензии на операционные системы, ПО виртуализации и СУБД — около 100 000 руб. Итого CAPEX составит ~850 000 руб.

OPEX (ежегодные/ежемесячные расходы): зарплата системного администратора (частичная занятость) — 30 000 руб./мес. или 360 000 руб./год; энергопотребление и охлаждение — 10 000 руб./мес. (120 000 руб./год); обслуживание и поддержка оборудования — 50 000 руб./год. Общий годовой OPEX составит ~530 000 руб.

TCO за 3 года: 850 000 + (530 000 × 3) = 2 440 000 руб. Дополнительно необходимо учитывать риски масштабирования: при росте числа пользователей может потребоваться расширение мощности (дополнительно ~500 000 руб.) и потенциальные простои из-за сбоев оборудования.

Сценарий 2. Облачная инфраструктура (Yandex Cloud).

Архитектура и ежемесячные расходы (OPEX): две виртуальные машины s2.medium (4 vCPU, 8 GB RAM) — 7 000 руб./мес. при резервировании на 1 год; Managed PostgreSQL (2 vCPU, 4 GB RAM) — 8 000 руб./мес.; Managed Redis (1 vCPU, 4 GB RAM) — 4 000 руб./мес.; Object Storage для 100 Гб «холодного» хранилища — 250 руб./мес.; исходящий трафик 1 ТБ — 1 500 руб./мес.; CDN для статики — 1 000 руб./мес. Общий месячный OPEX составит ~21 750 руб., или 261 000 руб./год.

TCO за 3 года: 261 000 × 3 = ~783 000 руб.

Преимущества: автомасштабирование под реальную нагрузку, встроенное резервное копирование и высокая доступность. Отсутствие расходов на администрирование, обновление и модернизацию оборудования снижает скрытые затраты и риски простоев.

Сравнительный анализ TCO и выбор модели.

Экономия облачного решения составляет ~1 657 000 руб. за 3 года (2 440 000 − 783 000). Кроме прямой финансовой выгоды облако обеспечивает качественные преимущества:

– гибкость: масштабирование при росте пользователей без дополнительных CAPEX;

– скорость выхода на рынок: инфраструктура разворачивается за дни, а не месяцы;

– фокус на бизнесе: команда сосредоточена на развитии приложения и клиентском опыте, а не на управлении серверами.

Рекомендация по модели оплаты:

– резервированные инстансы: для основных рабочих нагрузок (бэкенд, база данных) с целью экономии до 30%;

– Pay-as-you-go: для разработки, тестирования и непредсказуемых компонентов;

– Object Storage + CDN: для эффективной и дешевой раздачи статики, минимизации расходов на исходящий трафик.

Для «Зачётной Кофейни» облачная модель обеспечивает не только значительное снижение TCO, но и стратегические преимущества: ускорение запуска проекта, гибкость масштабирования и возможность концентрироваться на создании ценности для клиентов. Инвестиции в облачную инфраструктуру позволяют минимизировать финансовые и операционные риски, ускоряют цикл итераций приложения и создают основу для роста аудитории и расширения функционала без капитальных затрат на физическое оборудование. Выбор комбинированной модели оплаты (резервированные инстансы для базовой нагрузки, Pay-as-you-go для разработки и непредсказуемых пиков, Object Storage с CDN для статики) обеспечивает оптимальное сочетание экономической эффективности и операционной гибкости.

1.6. Безопасность в облаке

Безопасность в облаке — это не опция, а обязательная часть проектирования и эксплуатации любых цифровых продуктов. Переход в облако не отменяет требований к защите данных, а, наоборот, делает подход к конфиденциальности, целостности и доступности информации еще более критичным.

Теперь компаниям необходимо уделять повышенное внимание оценке рисков, грамотному распределению прав доступа и непрерывному мониторингу как состояния инфраструктуры, так и активности пользователей.

Особенность облачных сред — в их распределенной природе, использовании виртуализации и множестве взаимосвязанных сервисов.

Все это создает новые потенциальные векторы атак. Поэтому организациям важно четко понимать, как устроены модели предоставления облачных услуг, включая разделение зон ответственности между провайдером и клиентом. Часто именно это разделение требует внедрения дополнительных уровней контроля.

Для разработчиков же ключевой задачей становится учет архитектурных особенностей облачных платформ. Им необходимо обеспечивать безопасную конфигурацию сервисов и встраивать защитные механизмы на каждом этапе жизненного цикла приложения. Такой комплексный подход — единственный способ поддерживать высокий уровень безопасности в условиях постоянно меняющейся и усложняющейся цифровой экосистемы.

Основой безопасной работы в облаке является модель «разделённой ответственности», согласно которой провайдер обеспечивает защиту базовой инфраструктуры (физические сервера, хранение данных, сеть, гипервизор), а пользователь отвечает за безопасность размещаемых данных, настроек сервисов и прикладного уровня. На практике это означает необходимость настройки политик доступа, шифрования, контроля сетевых взаимодействий и управления уязвимостями. Правильное понимание границ ответственности позволяет снизить риск инцидентов, связанных с ошибками конфигурации и недостаточно защищёнными компонентами приложения.

Например, для «Зачётной Кофейни» Yandex Cloud обеспечивает физическую защиту серверов, а команда кофейни отвечает за настройку прав доступа к базе данных клиентов и защиту API-ключей.

Одним из ключевых инструментов обеспечения безопасности является управление идентификацией и доступом (IAM). Использование ролевых моделей доступа, принципа минимально необходимых прав и многофакторной аутентификации значительно уменьшает вероятность несанкционированного доступа к данным и сервисам. В контексте разработки мобильных приложений особое значение приобретает контроль над доступом к API, ключам и токенам, используемым для взаимодействия с облачной инфраструктурой. Утечка подобных данных может привести к компрометации всей архитектуры приложения.

Шифрование данных при хранении и передаче является базовым элементом системы облачной безопасности и применяется в качестве

средства предотвращения несанкционированного доступа к информации. Крупные облачные провайдеры, как правило, предлагают встроенные механизмы защиты, включающие шифрование на уровне хранилищ, использование управляемых ключей и возможность подключения собственных систем управления ключами (KMS). Для мобильных приложений, работающих с персональными, финансовыми или иными чувствительными данными, применение подобных технологий является критически важным условием соблюдения требований безопасности. Дополнительный уровень защиты обеспечивается использованием протоколов HTTPS и TLS при взаимодействии с API, а также применением VPN-туннелей или выделенных каналов связи для организации обмена конфиденциальной информацией.

Без эффективного мониторинга и быстрого реагирования на инциденты современная система безопасности не может считаться полноценной. Современные облачные платформы предлагают для этого целый арсенал инструментов: системы журналирования, отслеживания изменений конфигураций, анализа сетевого трафика и обнаружения аномалий. Последние особенно интересны — они используют поведенческие модели и машинное обучение, чтобы выявлять подозрительную активность, которую могли бы пропустить традиционные правила.

Интеграция этих инструментов в процессы DevOps и DevSecOps — следующий логичный шаг. Она позволяет автоматизировать обнаружение отклонений, значительно ускорить реакцию на потенциальные угрозы и минимизировать возможный ущерб от атак. Однако одних автоматизированных систем недостаточно. Для поддержания устойчивости инфраструктуры критически важны регулярные аудиты безопасности, тесты на проникновение и проверки корректности конфигураций. Эти практики помогают выявить уязвимости до того, как ими воспользуются злоумышленники.

Отдельное и крайне важное направление — соблюдение нормативных требований, которые регулируют обработку данных в разных странах. В зависимости от типа информации и отрасли, компаниям приходится учитывать целый спектр правил: от общих положений о защите персональных данных до строгих отраслевых стандартов и требований о локализации данных. Следование этим нормам — не просто

бюрократия. Это то, что обеспечивает юридическую устойчивость проектов и помогает выстроить продуманную, структурированную систему информационной безопасности с самого начала.

Обеспечение безопасности в облачных средах представляет собой совокупность организационных, технологических и регуляторных мер, направленных на предупреждение инцидентов и поддержание устойчивости цифровых продуктов. Эффективная стратегия должна сочетать встроенные механизмы облачных провайдеров, корректные конфигурации сервисов, автоматизацию процессов контроля и соблюдение нормативных требований, что позволяет создать надёжную основу для функционирования мобильных приложений и облачных платформ.

Кейс «Построение модели безопасности для “Зачётной Кофейни” в Yandex Cloud»

Проблема при построении модели безопасности обозначена следующим образом: после успешного запуска мобильного приложения и перевода инфраструктуры в Yandex Cloud перед командой «Зачётной Кофейни» встал вопрос: как обеспечить безопасность данных клиентов (истории заказов, номеров телефонов) и устойчивость сервиса к киберугрозам, не создавая при этом чрезмерной операционной нагрузки на небольшую команду.

Целью становится реализовать в облаке модель разделенной ответственности, обеспечив конфиденциальность, целостность и доступность данных, а также соответствие требованиям 152-ФЗ.

В итоге команда сосредотачивается на четырех ключевых направлениях в рамках модели разделенной ответственности, где провайдер (Yandex Cloud) отвечает за безопасность облака, а «Зачётная Кофейня» — за безопасность в облаке. Меры безопасности в облаке для «Зачётной Кофейни» представлены в приложении 7.

В итоге можем сделать несколько выводов касательно кейса «Зачётной Кофейни»:

1. Соответствие требованиям как результат.

Реализованная модель безопасности автоматически обеспечивает выполнение ключевых требований 152-ФЗ к защите персональных данных (шифрование, контроль доступа, журналирование).

2. Безопасность — это процесс, а не продукт.

Использование встроенных инструментов облака позволило небольшой команде выстроить эффективную систему защиты, которая масштабируется вместе с бизнесом.

3. Разделенная ответственность работает.

«Зачётная Кофейня» смогла сосредоточиться на безопасности приложения и данных, делегировав Yandex Cloud обеспечение отказоустойчивости и физической безопасности инфраструктуры.

4. Экономическая эффективность.

Подход «security as code» и использование managed-сервисов (которые уже включают в себя многие функции безопасности) оказались дешевле, чем найм узкопрофильных специалистов и развертывание собственных систем.

Реализованная модель безопасности демонстрирует практическое применение принципа «разделенной ответственности» в облаке. «Зачётная Кофейня» сосредоточилась на безопасности в облаке (данные, настройки, доступ), используя встроенные сервисы Yandex Cloud, которые обеспечивают безопасность самого облака (инфраструктура, ЦОД). Эта методика позволила небольшой команде достичь уровня защиты, сопоставимого с корпоративными стандартами, без чрезмерных затрат и операционной нагрузки.

Вопросы для обсуждения

1. Виртуализация решила ключевые проблемы низкой утилизации ресурсов эпохи On-Premise, но не устранила её основные ограничения. Можно ли считать виртуализацию «технологическим тупиком»? Или она была абсолютно необходимым этапом, без которого появление облачных моделей было бы невозможно?

2. Компания выбирает IaaS, стремясь к «полному контролю», аналогичному On-Premise. Однако провайдер сохраняет контроль над физическим уровнем и гипервизором. Насколько этот контроль на самом

деле «полный» и в чём заключаются новые риски и зависимости, которых не было в классическом дата-центре?

3. Гибридное облако преподносится как «золотая середина», объединяющая контроль Private Cloud и гибкость Public Cloud. Но насколько оправданы высокая сложность оркестрации и сетевые затраты для среднего бизнеса? Не является ли эта модель уделом только крупных корпораций и регулируемых отраслей?

4. Платформенные модели (Uber, Airbnb) создают ценность, минимизируя транзакционные издержки и используя активы третьих сторон. Где грань между созданием экосистемы и эксплуатацией поставщиков услуг, которые не получают социальных гарантий традиционных сотрудников?

5. LTV (Lifetime Value) считается ключевой метрикой для платформ, но его расчёт на ранних стадиях основан на спекулятивных прогнозах. Не приводит ли слепая вера в LTV к переинвестированию в убыточных пользователей и поддержанию «пузыря» в стартап-экосистеме?

6. Требования 152-ФЗ о локализации данных и философия GDPR о трансграничной передаче данных вступают в концептуальное противоречие. Может ли компания, следующая обоим стандартам, быть по-настоящему глобальной и инновационной, или она обречена на технологическое раздвоение личности и вечную архитектурную компромиссность?

7. Модель разделённой ответственности в облаке часто приводит к ложному чувству безопасности у клиента, который перекладывает всю ответственность на провайдера. Какие угрозы являются прямой ответственностью клиента даже в модели SaaS, и почему большинство инцидентов происходят из-за ошибок конфигурации, а не провалов провайдера?

8. Pay-as-you-go модель кажется идеально справедливой, но как скрытые затраты на исходящий трафик, API-вызовы и прерываемые инстансы могут превратить её в финансовую ловушку для неопытных архитекторов? Не является ли TCO-анализ лишь теоретической моделью, неспособной учесть все переменные реальной эксплуатации?

9. Стратегия мультиклауд провозглашается как способ избежать зависимости от одного вендора. Но не ведёт ли она к резкому росту

сложности управления, затрат и необходимости в редких, дорогих специалистах? В каких случаях стратегическая глубокая интеграция с одним провайдером может быть выгоднее?

10. Облачные технологии позиционируются как «фундамент» цифрового бизнеса, обеспечивающий гибкость. Но насколько сами архитектурные паттерны и сервисы крупных провайдеров (например, AWS Lambda, Google BigQuery) начинают диктовать бизнесу его логику и ограничивать поле для уникальных, нестандартных решений?

Практические задания

Задание 1. Стратегия выхода на рынок ЕС для «Зачётной Кофейни».

Команда «Зачётной Кофейни» решила выйти на рынок Германии, предлагая через свое мобильное приложение премиальный кофе и выпечку от локальных пекарен. Ваша задача — разработать высокоуровневый план технологической и юридической реализации.

1. Разработайте схему гибридной или мультиклауд-архитектуры. Объясните, где и как будут храниться и обрабатываться данные граждан РФ и ЕС. Обоснуйте выбор провайдеров (российский и европейский).

2. Составьте план обеспечения двойного соответствия (152-ФЗ и GDPR). Какие конкретные механизмы GDPR (SCCs, представитель в ЕС) будут использованы? Как будет организовано получение согласия в приложении для европейских пользователей?

3. Дайте экономическую оценку и опишите, какие модели ценообразования (Pay-as-you-go, Reserved Instances) будут применены к разным компонентам системы в EU-регионе и почему.

Задание 2. Расчёт TCO для платформенной трансформации.

На основе данных из кейса в главе рассчитайте и сравните TCO за 3 года для двух сценариев развития «Зачётной Кофейни»:

Сценарий А: остаться линейным бизнесом с облачной инфраструктурой (данные из раздела 1.5).

Сценарий Б: провести полную платформенную трансформацию (как в разделе 1.3.4), что потребует увеличения вычислительных мощностей на 50%, добавления сервисов AI (Yandex SpeechKit/Vision) и выделенного кластера под партнёрский маркетплейс.

1. Составьте детализированную таблицу с расчётом TCO для обоих сценариев, выделив новые статьи затрат для Сценария Б.

2. Напишите краткий анализ, окупятся ли дополнительные инвестиции в платформенную модель, исходя из заложенных в главе моделей монетизации (комиссия с партнёров, плата за рекламу).

Тест для самоконтроля

1. Какова ключевая экономическая характеристика перехода от On-Premise к облачной модели?

а) Рост капитальных затрат (CAPEX)

б) Сдвиг от CAPEX к операционным расходам (OPEX)

в) Увеличение совокупной стоимости владения (TCO)

г) Фиксация затрат на оборудование

2. Какая облачная сервисная модель предполагает, что клиент управляет только данными и настройками приложения, а провайдер отвечает за всё остальное, включая ОС и middleware?

а) IaaS

б) PaaS

в) SaaS

г) FaaS

3. Технология виртуализации позволила радикально повысить утилизацию ресурсов физических серверов. С какого среднего процента до какого вырос этот показатель, согласно главе?

а) С 5-10% до 50-60%

б) С 30-40% до 70-80%

в) С 10-15% до 80% и выше

г) С 50% до 95%

4. Какой из глобальных провайдеров обладает самым широким каталогом сервисов и считается отраслевым стандартом, согласно приведённому сравнению?

а) Microsoft Azure

б) Google Cloud Platform

в) Amazon Web Services (AWS)

г) IBM Cloud

5. Российский провайдер, позиционирующий себя как «платформа для data-driven бизнеса» с сильными AI/ML-сервисами и интеграцией с экосистемой Яндекса — это:

а) SberCloud

б) VK Cloud Solutions

в) Yandex Cloud

г) Mail.ru Cloud

6. Какой тип платформенной бизнес-модели ориентирован на фасилитацию ко-создания продуктов сторонними разработчиками (например, магазины приложений)?

а) Транзакционная

б) Инновационная

в) Интеграционная

г) Коммуникационная

7. Какой закон РФ обязывает операторов обеспечивать хранение персональных данных граждан на территории Российской Федерации?

а) 223-ФЗ «О закупках»

б) 152-ФЗ «О персональных данных»

в) 149-ФЗ «Об информации»

г) 99-ФЗ «О лицензировании»

8. Согласно GDPR, что такое «Privacy by Design»?

а) Право пользователя на полное удаление своих данных

б) Обязательное назначение представителя в ЕС для компаний извне Союза

в) Интеграция мер защиты данных на этапе проектирования систем и процессов

г) Предоставление данных в машиночитаемом формате

9. Какая модель облачного ценообразования предполагает предоплату ресурсов на 1-3 года со значительной скидкой и идеально подходит для стабильной базовой нагрузки?

а) Pay-as-you-go

б) Spot-инстансы

в) Резервированные инстансы (Reserved Instances)

г) Подписка (Subscription)

10. При расчёте TCO облачной инфраструктуры по сравнению с On-Premise, какие из перечисленных затрат практически исчезают?

а) Затраты на электроэнергию

б) Зарплата системного администратора

в) Капитальные затраты на серверное оборудование

г) Стоимость лицензий на ПО

11. В модели разделённой ответственности в облаке IaaS клиент НЕ отвечает за:

а) Безопасность операционной системы на виртуальной машине

б) Настройку правил межсетевого экрана (файрвола)

в) Физическую безопасность дата-центра

г) Управление данными, размещёнными на виртуальном диске

12. Какая из метрик платформенного бизнеса отражает способность эффективно соединять спрос и предложение с минимальными трениями?

а) Сетевой эффект (Network Effect)

б) Пожизненная ценность (LTV)

в) Ликвидность платформы (Liquidity)

г) Средний чек (AOV)

13. Какой инструмент используется для декларативного управления инфраструктурой в мультиклауд-средах, согласно главе?

а) Kubernetes

б) Terraform

в) Ansible

г) Docker

14. Основное философское отличие GDPR от 152-ФЗ, согласно сравнительному анализу в главе, заключается в том, что GDPR:

а) Сфокусирован на контроле государства над данными

б) Требует обязательной локализации данных в ЕС

в) Направлен на защиту прав и свобод субъекта данных

г) Имеет более мягкую систему штрафов

15. Какой из перечисленных факторов НЕ является основным «драйвером затрат» (cost driver) в облаке?

а) Вычислительные ресурсы (Compute)

б) Стоимость аренды офиса для IT-команды

в) Сетевой трафик (Data Transfer)

г) Объём и класс хранилища данных (Storage)

Глава 2. СТРАТЕГИЯ МОБИЛИЗАЦИИ БИЗНЕСА

Переход бизнеса в мобильную среду является не просто трендом, а обязательным условием конкурентоспособности в цифровой экономике. Однако успех мобильного проекта определяется не только качеством программирования или дизайна, но и глубиной проработки его стратегических основ. Разработка приложения без четкого стратегического плана аналогична строительству здания без архитектурного проекта: результат рискует оказаться тактическим успехом при стратегическом провале: внешне безупречный интерфейс может скрывать невостребованный функционал и нежизнеспособную бизнес-модель. Данная глава посвящена системному изложению процесса формирования и реализации стратегии мобилизации бизнеса, который трансформирует первоначальную гипотезу в работающую, масштабируемую и прибыльную цифровую экосистему.

Формирование стратегии начинается с фундаментального выбора — определения типа мобильного решения (B2C, B2E, B2B) и постановки измеримых целей по методологии SMART. Этот выбор предопределяет архитектуру всего проекта, включая приоритеты функциональности, дизайна и монетизации. Далее следует критически важный этап анализа рынка и конкурентов, позволяющий идентифицировать «белые пятна» и сформулировать Уникальное Ценностное Предложение (УЦП), которое станет ядром продукта. Ключевой принцип современного продукт-менеджмента — управление рисками через непрерывную валидацию. Инвестиции в полномасштабную разработку оправданы только после подтверждения ключевых бизнес-гипотез. Поэтому в главе детально рассматриваются инструменты валидации — от глубинных интервью (Customer Development) до методологии Lean Startup и создания Минимального Жизнеспособного Продукта (MVP). Эти подходы позволяют минимизировать риски и инвестировать ресурсы только в подтвержденные гипотезы.

Стратегия обретает конкретное финансовое измерение в бизнес-плане и модели, которые оцифровывают качественные инсайты и задают планку экономической целесообразности проекта. Грамотный выбор модели монетизации, отслеживание метрик, таких как LTV, CAC и ROI, а также умение строить прогноз денежных потоков формируют финансовый фундамент проекта, превращая его из затратного

центра в источник прибыли. На протяжении всей главы теоретические концепции иллюстрируются практическим кейсом «Зачётной Кофейни», что позволяет наглядно продемонстрировать применение рассматриваемых инструментов в реальных бизнес-условиях.

Данная глава представляет собой пошаговую методологию построения стратегии, нацеленной не на сам факт запуска приложения, а на достижение измеримых бизнес-результатов.

2.1. Типы мобильных решений и постановка целей по SMART

Формирование успешной мобильной стратегии требует прочного фундамента, закладываемого на старте. Таким фундаментом служат два взаимосвязанных элемента: корректная классификация мобильного решения и четкая постановка стратегических целей. Первый шаг — определение типа приложения — является критически важным стратегическим выбором, а не технической формальностью. От того, ориентируемся ли мы на массового потребителя (B2C), внутренних сотрудников (B2E) или бизнес-партнеров (B2B), будут кардинально зависеть логика продукта, ядро ценности и метрики успеха. Для B2C решающее значение имеет вовлеченность и простота, для B2E — эффективность и интеграция в рабочие процессы, а для B2B — оптимизация издержек и масштабируемость. Ошибка в этой классификации на старте подобна ошибке в архитектурном проекте: даже безупречное строительство не спасет здание, фундамент которого заложен не на той почве.

Однако одного лишь понимания типа приложения недостаточно. Вторым краеугольным камнем является трансформация абстрактных бизнес-амбиций в конкретные, измеримые и выполнимые задачи. С этой задачей успешно справляется методология SMART, которая служит эффективным инструментом против «расплывчатости» целей. Расплывчатые формулировки вроде «улучшить сервис» или «сделать приложение популярным» не просто лишают команду четких ориентиров, но и делают невозможным объективную оценку результата, порождая бесконечные дискуссии и распыление ресурсов. SMART-подход помогает согласовать работу разработчиков, маркетологов и менеджеров, формируя ясную и обязательную для всех систему планирования. Когда команда точно определяет продукт и грамотно ставит цели по

SMART, это создает надежный фундамент для любых последующих шагов — будь то проектирование интерфейса или запуск рекламной кампании. Такой подход снижает стратегические риски и помогает сконцентрировать ресурсы на создании цифрового продукта, который не просто функционирует, а действительно закрывает конкретные бизнес-потребности. В этой части мы детально разберем классификацию мобильных решений и покажем на практике, как с помощью методологии SMART превращать стратегические идеи в рабочие тактические планы.

2.1.1. Классификация мобильных решений

Правильное определение целевой аудитории в начале работы над мобильным приложением — это не просто формальный этап, а фундаментальный стратегический выбор. Именно он задает направление для всей дальнейшей работы: определяет архитектурные решения, влияет на функционал и формирует маркетинговую стратегию. Классификация мобильных приложений на B2C, B2E и B2B служит основным инструментом для выстраивания приоритетов разработки, формирования функциональности, выбора каналов монетизации и оптимального распределения ресурсов. Ошибка в определении типа аудитории может привести к значительным потерям: созданию избыточно сложного интерфейса, неэффективным маркетинговым кампаниям и низкой вовлеченности пользователей.

B2C (Business-to-Consumer) ориентировано на массового конечного потребителя. Основные бизнес-задачи таких решений — увеличение лояльности и вовлеченности клиентов, стимулирование прямых продаж и расширение клиентской базы. Монетизация часто строится на транзакциях, подписках или встроенной рекламе. Ключевой приоритет разработки — безупречный пользовательский опыт (UX/UI): интерфейс должен быть интуитивно понятным, производительным, с вовлекающим дизайном и максимально простым стартом.

Для повышения удержания активно используются элементы геймификации и персонализированные предложения. Типичные примеры: мобильные приложения банков для физлиц, сервисов такси (Uber), доставки еды (Delivery Club) и социальные сети. Для проекта «Зачётная

Кофейня» классическим B2C-решением является клиентское приложение для заказа кофе, участия в программе лояльности и управления личным кабинетом.

B2E (Business-to-Employee) направлено на сотрудников организации и служит инструментом повышения операционной эффективности. Ключевые задачи — автоматизация внутренних процессов, повышение производительности труда, ускорение коммуникаций и обеспечение мобильности персонала. В отличие от B2C, использование B2E-приложений часто является обязательным элементом рабочего процесса. Приоритеты разработки смещены в сторону функциональности, надежной интеграции с корпоративными системами (CRM, ERP), безопасности данных и соответствия внутренним регламентам. Примеры: корпоративные порталы, мобильные CRM для менеджеров, приложения учета рабочего времени. В «Зачётной Кофейне» B2E-функционал реализован в виде отдельного приложения для бариста и управляющих, предоставляющего доступ к статистике заказов, управлению остатками и постановке задач.

B2B (Business-to-Business) ориентировано на другие компании, партнеров и поставщиков. Основные цели — оптимизация цепочек поставок, управление партнерскими отношениями, автоматизация документооборота и предоставление специализированных услуг. Для этого сегмента характерны долгие циклы продаж и сложный процесс онбординга. Приоритеты разработки включают надежность, безопасность, сложную бизнес-логику, детальную аналитику, возможность глубокой интеграции через API и соответствие отраслевым стандартам. Примеры: приложения для управления логистикой, мобильные кабинеты дилеров, системы электронного документооборота. В рамках «Зачётной Кофейни» B2B-компонент представлен кабинетом поставщика пекарни, который позволяет отслеживать объемы продаж, управлять ассортиментом и получать автоматические выплаты.

Сравнительный анализ типов приложений представлен более подробно в приложении 8.

Следует отметить, что многие современные приложения носят гибридный характер, сочетая элементы, например, B2C и B2B. Такие модели позволяют одновременно решать задачи взаимодействия с клиентами, партнерами и сотрудниками, создавая синергетический эф-

фект. Для «Зачётной Кофейни» гибридный подход обеспечивает комплексное управление бизнес-процессами. Таким образом, корректное определение типа приложения на старте является не технической формальностью, а стратегическим выбором, который закладывает основу для создания масштабируемого и экономически эффективного продукта.

2.1.2. Методология SMART

Постановка целей в мобильных проектах часто сталкивается с проблемой «расплывчатости»: формулировки вроде «сделать приложение популярным» или «улучшить сервис» не дают команде четкого понимания направления работы. Такие формулировки приводят к размытому фокусу, конфликтам между отделами, невозможности оценить прогресс и определить приоритеты. Методология SMART позволяет превратить абстрактные пожелания бизнеса в конкретные, измеримые и исполнимые цели, формируя тем самым четкое и обязательное к исполнению соглашение между стратегией компании и тактическими действиями команды[26].

S (Specific — Конкретная). Цель должна быть четкой и однозначной, отвечая на вопросы: что необходимо достичь, кто вовлечен, какие действия требуются. Без конкретики команда рискует работать над разными интерпретациями задачи. Например, вместо «Улучшить маркетинг» можно поставить цель «Запустить кампанию по привлечению пользователей через таргетированную рекламу в социальных сетях». Такая формулировка определяет точный способ достижения, ответственных и область охвата.

M (Measurable — Измеримая). Измеримость позволяет объективно оценить результат. Цель без количественных показателей не позволяет понять, достигнут ли успех. Например, вместо «Увеличить продажи» более корректно «Увеличить выручку от мобильного приложения на 25% за квартал». Здесь есть конкретный числовой ориентир, который можно отслеживать и корректировать действия при необходимости.

---

[26] Хаббард, Д. Как измерить всё, что угодно / Д. Хаббард ; пер. с англ. – Москва : Манн, Иванов и Фербер, 2022.

A (Achievable — Достижимая). Цель должна быть реалистичной с учетом имеющихся ресурсов: бюджета, времени, компетенций команды и рыночной ситуации. Нереалистичные задачи демотивируют команду и создают риски срыва сроков. Например, цель «Занять 50% рынка за месяц» для нового приложения недостижима, тогда как «Привлечь 1000 установок за первый месяц» является реалистичной и измеримой задачей, достижимой при имеющемся бюджете, ресурсах команды и рыночных условиях.

R (Relevant — Релевантная). Цель должна соответствовать общей стратегии компании и иметь бизнес-ценность. Вопрос «Зачем нам это нужно?» определяет актуальность задачи. Например, внедрение сложной игровой механики в банковское приложение может быть нерелевантным основной цели продукта — надежности и простоты. Релевантность гарантирует, что тактические цели ведут к достижению ключевых бизнес-показателей, а усилия команды не тратятся на второстепенные задачи.

T (Time-bound — Ограниченная по времени). Временные рамки создают ощущение срочности и позволяют планировать ресурсы и контрольные точки. Например, «Запустить функцию онлайн-оплаты до начала пиковой предпраздничной недели» задает четкий дедлайн и ориентир для команды.

Рассмотрим трансформацию размытой цели в SMART-формат на примере мобильного приложения «Зачётная Кофейня». Исходная цель: «Сделать наше приложение более удобным». Перевод в SMART-формат выглядит следующим образом: «Увеличить показатель NPS (индекс лояльности) для пользователей мобильного приложения с 30 до 40 пунктов в течение 6 месяцев после редизайна основного экрана заказа». Здесь конкретность определяется редизайном экрана, измеримость — показателем NPS, ддостижимость — рост на 10 пунктов обоснован результатами юзабилити-тестов и бенчмаркинга, релевантность — повышение лояльности клиентов соответствует стратегической цели удержания, а ограниченность по времени — 6 месяцев.

Типичные ошибки при постановке SMART-целей включают:

1. Ставить «беззубые» цели. Цель «Увеличить посещаемость на 1%» не мотивирует команду и не приводит к качественным изменениям в продукте. SMART-цель должна быть амбициозной, чтобы стимулировать рост».

2. Ориентироваться на «мусорные» метрики. Количество скачиваний не говорит о здоровье продукта. Ценность представляют метрики, отражающие реальное поведение и бизнес-результат: Retention Rate, LTV, конверсия в покупку.

3. Воспринимать SMART-цели как догму. Рынок и данные могут потребовать корректировки цели. Отказ от адаптации ради изначально заданных параметров противоречит agile-подходу. SMART — это план, а не приговор.

Подведём итог. SMART — это не бюрократический ритуал, а практический инструмент стратегического мышления, позволяющий синхронизировать работу разных команд: разработки, маркетинга и управления[27]. Применение методологии обеспечивает общую терминологию, ясные ориентиры и прозрачные критерии успеха, превращая стратегические пожелания бизнеса в исполнимые и измеримые задачи, которые можно планировать, контролировать и оценивать.

Кейс «Формулировка SMART-целей для “Зачётной Кофейни”»

Запуск мобильного приложения «Зачётная Кофейня» предполагает стратегические цели: повышение лояльности клиентов, увеличение выручки и оптимизация операционных процессов. Для того чтобы эти цели стали управляемыми и измеримыми, их необходимо перевести в SMART-формат. Такой подход обеспечивает четкие ориентиры для команды разработки, маркетинга и управления, трансформируя стратегические амбиции в измеримые тактические шаги с прозрачными критериями успеха для каждой команды.

Были сформулированы три конкретные SMART-цели, трансформирующие размытые задачи в измеримые показатели:

Цель 1. Для клиентов (B2C) — повышение лояльности.

Увеличение коэффициента возвращаемости (Retention Rate) на 30-й день с 15% до 25% за 4 месяца с помощью программы лояльности.

Цель 2. Для клиентов (B2C) — рост доходов.

Увеличение среднего чека на 18% (с 450 до 530 рублей) за 3 месяца за счёт внедрения системы персональных рекомендаций.

Цель 3. Для сотрудников (B2E) — повышение эффективности.

---

[27] Вайл, П., Ворнер, С. Цифровая трансформация бизнеса: Изменение бизнес-модели для организации нового поколения. – М.: Альпина Паблишер, 2019.

Сокращение время приготовления заказа на 20% (с 5 до 4 минут) за 2 месяца путём внедрения оптимизированного планшета для бариста.

Преобразование размытых целей в формат SMART делает их конкретными, измеримыми и ограниченными по времени. Это позволяет чётко отслеживать прогресс по ключевым метрикам (Retention Rate, средний чек, время выполнения заказа), обосновать реализуемость целей, опираясь на данные аналитики и A/B-тестов и сфокусировать команду на достижении конкретных результатов, которые напрямую влияют на бизнес-показатели: лояльность, выручку и операционную эффективность.

Более подробный разбор SMART-целей для мобильного приложения «Зачётная Кофейня» представлен в приложении 9.

Перевод стратегических ориентиров в SMART-формат предоставляет «Зачётной Кофейне» не просто фиксированный план развития, а полноценную систему координат, позволяющую точно соотносить оперативные решения с долгосрочными целями. Формализация целей по критериям конкретности, измеримости, достижимости, релевантности и ограниченности во времени обеспечивает повышение прозрачности управленческих процессов и уменьшение неопределённости при выборе приоритетных направлений работы. Такой подход способствует объективному распределению ресурсов, оптимизации внутренних процессов и созданию условий для последовательного мониторинга результатов на основе данных, а не интуитивных предположений.

Применение SMART-модели выступает фундаментом для последующих этапов стратегического планирования, включая детальный анализ целевого рынка, оценку конкурентной среды и выявление пользовательских сценариев. На этой основе становится возможным проектирование мобильных решений, обеспечивающих реализацию поставленных целей и формирующих согласованность между общей бизнес-стратегией и тактическими действиями продуктовой команды. Резюмируем: формализованные ориентиры служат связующим звеном между концептуальным уровнем управления и практической деятельностью по развитию цифровых сервисов и повышению эффективности работы «Зачётной Кофейни».

2.2. Анализ рынка и конкурентов в мобильной сфере

тратегия, построенная исключительно на внутренних гипотезах без сопоставления их с рыночной реальностью, повышает риск неэффективного распределения ресурсов и реализации продуктов, не соответствующих потребностям целевой аудитории. Следующим критически важным этапом после формулирования целей является комплексный анализ внешней среды, обеспечивающий переход от концептуальных планов к обоснованным управленческим решениям. Данное исследование включает оценку рыночных сегментов, выявление ключевых барьеров входа, изучение конкурентной среды и идентификацию точек формирования устойчивого конкурентного преимущества.

Глубокий анализ рынка выполняет функцию навигационной системы, позволяя определить приоритетные направления развития и минимизировать стратегические риски. Игнорирование этого этапа либо поверхностное проведение исследований приводит к повышенной вероятности того, что продукт, даже обладая высоким качеством, окажется невостребованным. В подобных условиях организация сталкивается с давлением со стороны существующих игроков, недостаточной адаптацией к потребностям аудитории и ограниченной способностью к достижению долгосрочной устойчивости. Следовательно, интеграция рыночного анализа в процесс стратегического планирования является обязательной для формирования мобильных и облачных решений, способных эффективно реализовать цели бизнеса и обеспечить согласованность тактических действий команды.

Эффективный анализ рынка начинается с количественной и качественной оценки его объема и потенциала. Применение фреймворков TAM (Total Addressable Market), SAM (Serviceable Available Market) и SOM (Serviceable Obtainable Market) позволяет перейти от оценки абстрактного рыночного потенциала к определению реалистичных, количественно измеримых целей для захвата доли рынка. Параллельно необходимо выявить и осмыслить ключевые технологические и пользовательские тренды — будь то искусственный интеллект для персонализации или растущий спрос на экологичность — чтобы не догонять, а опережать рынок. Не менее важна детальная сегментация целевой аудитории и создание персонажей (user persona), которые превращают

безликую статистику в понятные человеческие портреты с конкретными потребностями и «болевыми точками».

Второй составляющей этого этапа является комплексный анализ конкурентов. Важно понимать, что это — не промышленный шпионаж, а легальное и систематическое изучение успешных и неудачных практик, позволяющее извлекать ценные уроки без оплаты собственных ошибок. Анализ предполагает не только выявление прямых и косвенных (способных удовлетворить ту же потребность иным способом) конкурентов, но и структурированное сравнение по ряду параметров: функциональность, бизнес-модель, качество пользовательского опыта, каналы продвижения и восприятие бренда. Изучение отзывов в App Store и Google Play часто становится источником самых ценных инсайтов, выявляя реальные, а не гипотетические проблемы пользователей. Синтез данных о рынке и конкурентах кристаллизуется в Уникальное Ценностное Предложение (УЦП) — стратегическую формулу продукта, которая емко и убедительно отвечает потребителю на вопрос: «Какую уникальную проблему я решаю для вас и почему мой способ решения — лучший?».

Данный раздел представляет собой пошаговое руководство по превращению неопределенности рыночной среды в четкую стратегическую позицию и убедительное ценностное предложение.

2.2.1. Анализ рынка: объем, тренды, целевая аудитория

Анализ рынка является фундаментальным этапом при запуске любого мобильного проекта, поскольку он позволяет оценить финансовые перспективы проекта, спрогнозировать действия конкурентов и выявить неочевидные потребности и «болевые точки» целевой аудитории. Пропуск этой стадии часто приводит к созданию продукта, который не находит отклика у аудитории и требует дополнительных затрат на корректировку стратегии. Эффективный анализ рынка обеспечивает понимание «правил игры» и закладывает основу для дальнейшего проектирования продукта, маркетинговой стратегии и финансовых моделей.

Оценка объема и потенциала рынка строится на использовании нескольких источников данных и аналитических методик. Ключевыми являются отчеты специализированных аналитических платформ (App Annie, Sensor Tower, Statista), которые предоставляют информацию о скачиваниях, монетизации и тенденциях по категориям приложений. Google Trends позволяет оценить сезонность и уровень интереса к тематике, а отраслевые исследования и публикации профильных ассоциаций дают качественные инсайты о поведении конечного пользователя и трендах рынка.

Для количественной оценки применяют концепцию TAM, SAM и SOM[28]. Концепция TAM-SAM-SOM образует последовательную «воронку» реализма, сужая глобальный потенциал до конкретных, измеримых и достижимых бизнес-задач на старте.

TAM (Total Addressable Market) описывает общий теоретический потенциал спроса — в случае «Зачётной Кофейни» это все потребители кофе в городе N.

SAM (Serviceable Available Market) учитывает реальный доступный рынок, ограниченный, например, пользователями смартфонов, которые могут установить мобильное приложение кофейни.

SOM (Serviceable Obtainable Market) определяет долю рынка, которую компания реально способна завоевать в первые 1–2 года.

Для «Зачётной Кофейни» SOM можно оценить как число пользователей мобильного приложения, проживающих в радиусе 2 км от каждой кофейни сети и готовых воспользоваться программой лояльности. Такой подход позволяет установить реалистичные цели и планировать маркетинговый бюджет. Иерархическая структура адресуемого рынка для «Зачётной Кофейни» представлена на рис. 2.1.

[28] Хаббард, Д. Как измерить всё, что угодно / Д. Хаббард ; пер. с англ. – Москва : Манн, Иванов и Фербер, 2022.

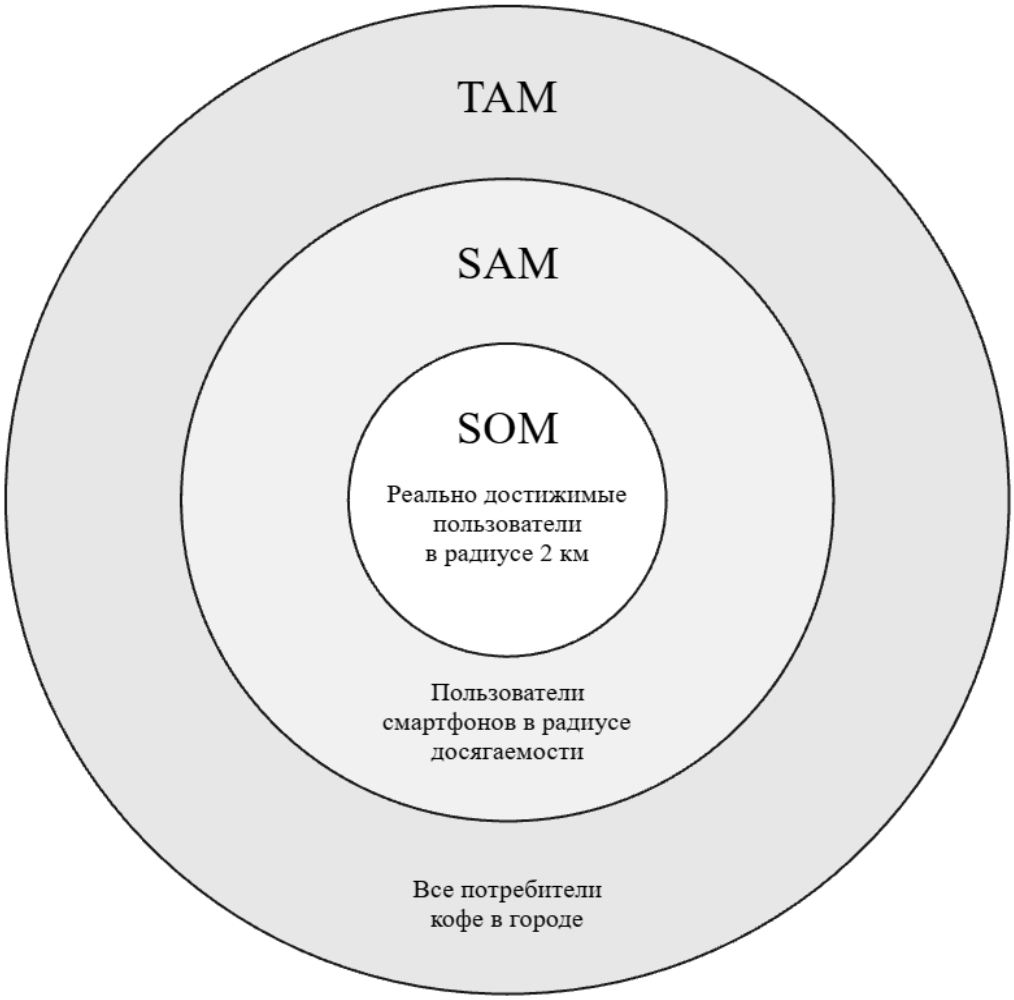

Рис. 2.1. Иерархическая структура адресуемого рынка

Ключевые тренды мобильной индустрии задают векторы развития продукта, позволяя не догонять, а опережать рынок[29]. Технологические тренды включают внедрение искусственного интеллекта для персонализации рекомендаций, бесконтактные платежи через NFC и использование AR для визуализации меню и ингредиентов. Пользовательские тренды проявляются в росте популярности superapps, устойчивой склонности к платным подпискам и повышенном внимании к конфиденциальности данных. С точки зрения бизнеса наблюдаются тренды гиперперсонализации, устойчивого развития (eco-friendly) и формирования партнерских экосистем.

Для «Зачётной Кофейни» это означает не просто «учесть тренды», а сделать их частью уникального торгового предложения.

[29] Гавриков, А. А. Интернет-маркетинг. Настольная книга digital-маркетолога. — Санкт-Петербург : Питер, 2021.

Например, внедрение NFC-платежей — это «must-have», а персонализация на основе искусственного интеллекта и экологичные опции (например, скидка за свою кружку) — это реальные конкурентные преимущества.

Сегментация и анализ целевой аудитории помогают уточнить, для кого разрабатывается продукт[30]. Демографические параметры включают возраст, пол, доход и профессию; географические — город, район и близость к точкам присутствия кофейни; психографические — стиль жизни, ценности и интересы, например, «любители спешелти кофе» или «студенты». Поведенческие паттерны определяют частоту посещений, средний чек, лояльность бренду и готовность использовать мобильные приложения. Чтобы абстрактные сегменты «ожили», на их основе создаются персоны (user persona) — детализированные архетипы целевых пользователей.

Для «Зачётной Кофейни» это может быть «Анна, 28 лет, менеджер среднего звена, ценит скорость и качество, активно пользуется смартфоном для бытовых задач и готова пользоваться программой лояльности». Такой образ превращает безликую статистику в человеческий портрет, помогая командам дизайна и маркетинга принимать решения, ориентируясь не на абстрактные «пользователи», а на конкретные привычки и мотивации «Анны».

Успешный старт мобильного проекта зиждется на трёх столпах анализа. Объем рынка (TAM-SAM-SOM) отвечает на вопрос «Стоит ли игра свеч?», определяя экономический потолок и реалистичные цели. Анализ трендов отвечает на вопрос «В каком направлении двигаться?», задавая вектор развития продукта. Наконец, глубокая сегментация и персоны дают ответ на вопрос «Для кого и как мы строим продукт?», фокусируя усилия команды на реальных пользователях и их потребностях. И только интеграция этих элементов позволяет перейти к разработке и валидации MVP с высокой степенью уверенности в востребованности продукта и эффективности вложенных ресурсов.

[30] А. Купер, Р. Рейман, Д. Кронин, К. Нооссел. Интерфейс. Основы проектирования взаимодействия. — 4-е изд. — Санкт-Петербург : Питер, 2022.

2.2.2. Комплексный анализ конкурентов

Эффективная стратегия выхода на рынок невозможна без глубокого понимания конкурентной среды. Анализ конкурентов — это не промышленный шпионаж, а легальное и систематическое изучение успешных и неудачных практик, которые позволяют извлекать уроки, выявлять рыночные возможности и формировать уникальное ценностное предложение. Центральным элементом такого анализа является разграничение прямых и непрямых конкурентов, что позволяет комплексно оценить ландшафт и определить, где именно проект может занять конкурентное преимущество.

Пошаговый алгоритм проведения анализа показан на рис. 2.2. Далее он будет рассмотрен более подробно.

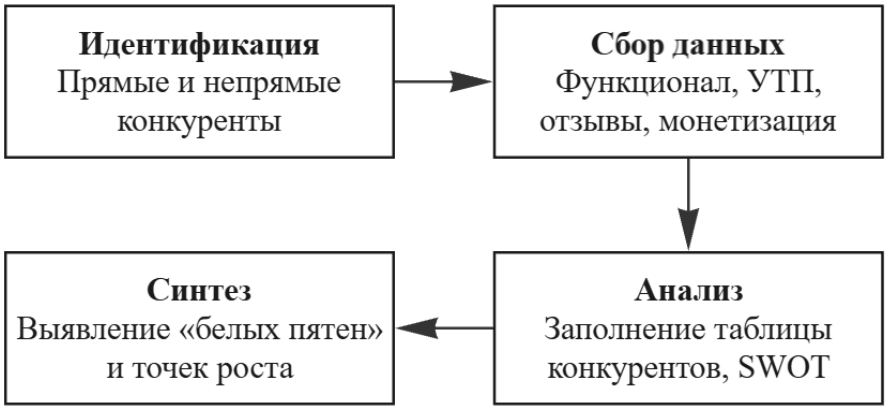

Рис. 2.2. Пошаговый алгоритм проведения анализа рынка

Идентификация и классификация конкурентов начинается с выделения прямых участников рынка. Прямые конкуренты предлагают аналогичный продукт или услугу той же целевой аудитории и на том же географическом рынке. Для проекта «Зачётная Кофейня» прямыми конкурентами являются крупные сети кофеен с мобильными приложениями, предоставляющими функции предзаказа и программы лояльности, например, Starbucks и Cofix. Эти компании реализуют функционал, напрямую сопоставимый с основным приложением проекта, и их поведение на рынке задает стандарт для всех новых участников.

Непрямые конкуренты решают ту же фундаментальную потребность клиента (в данном случае — «быстро получить качественный

кофе с минимальными усилиями»), но используют для этого принципиально иной продукт или бизнес-модель. Для «Зачётной Кофейни» это: сервисы доставки еды (Delivery Club, Yandex Food), через которые пользователи получают кофе, приложения с купонами и скидками (Frendi), а также локальные кофейни без собственного приложения, использующие Instagram и мессенджеры для приема заказов. Эти игроки создают альтернативу для потребителя и определяют поведение аудитории, даже если продукт не идентичен.

Методика сравнительного анализа предполагает структурирование информации в виде «Таблицы конкурентов»[31]. Ключевые параметры для сравнения включают:

1. Позиционирование и уникальное торговое предложение (УТП) — ключевое сообщение бренда, его ценностное предложение и эмоциональная связь с аудиторией.

2. Ключевой функционал — наличие предзаказа, программы лояльности, доставки, интеграций с платежными системами.

3. Монетизация и ценовая политика — используемые модели (скидки, бонусы, подписки), уровень цен.

4. Пользовательский опыт (UX/UI) — удобство навигации, скорость работы приложения, качество интерфейса.

5. Сильные и слабые стороны (SWOT-анализ) — выявление «узких мест» конкурентов, которые можно использовать для дифференциации.

6. Анализ отзывов (репутация) — ключевые «болевые точки» и позитивный опыт пользователей, выявленные из рецензий в App Store/Google Play и соцсетях.

Анализ отзывов и репутации дополняет количественный и функциональный анализ. Источники включают App Store, Google Play, социальные сети и специализированные площадки отзывов. Важно выявлять повторяющиеся жалобы, например, медленную обработку заказов, сложный процесс регистрации или неудобные бонусные системы, а также положительные аспекты, которые ценят пользователи.

Для «Зачётной Кофейни» анализ отзывов может выявить, например, что главной «болевой точкой» клиентов Starbucks является не

[31] Хаббард, Д. Как измерить всё, что угодно / Д. Хаббард ; пер. с англ. – Москва : Манн, Иванов и Фербер, 2022.

цена, а длинное и запутанное меню в приложении. Это открывает возможность построить УТП на основе «минималистичного интерфейса за 3 тапа».

Выводы и идентификация «белых пятен» на рынке формируются на основе сопоставления функционала, бизнес-моделей и отзывов пользователей. Необходимо ответить на три ключевых вопроса:

1. Какие функции являются «условием игры» (table stakes) минимально необходимый набор, без которого продукт не будет рассматриваться рынком?

2. Где мы можем создать качественное превосходство (10x improvement) или уникальную дифференциацию, чтобы стать не «еще одним вариантом», а «очевидным выбором»?

3. Какие «слепые зоны» или неудовлетворенные «jobs to be done» мы обнаружили у конкурентов, чтобы занять свободную нишу?

Комплексный анализ превращает конкурентов из угрозы в источник бесценных инсайтов. Его цель — не слепое копирование, а стратегическое картографирование рынка для выявления незанятых ниш[32].

Для «Зачётной Кофейни» этот этап обеспечивает понимание, какие функции обязательны для выживания на рынке, а где можно предложить уникальные ценности, которые повысят лояльность пользователей и привлекут новых клиентов. Данный анализ является основой для следующего шага — разработки уникального ценностного предложения и стратегии MVP, что позволяет минимизировать риски и повысить эффективность запуска мобильного продукта.

2.2.3. Поиск уникального ценностного предложения (УЦП)

Уникальное ценностное предложение (УЦП) выполняет роль стратегического ДНК продукта, определяя его сущность на рынке и отвечая на ключевой вопрос потребителя: «Почему я должен выбрать именно вас?». УЦП — это не маркетинговый слоган, а конкретное обещание ценности, которое продукт обеспечивает пользователю. Его сила определяется реальными преимуществами, выявленными в ходе

[32] Рис, Э. Бизнес с нуля. Метод Lean Startup для быстрого тестирования идей. – М.: Альпина Паблишер, 2025.

анализа рынка и конкурентов. Без четкого УЦП даже хорошо реализованное приложение рискует оставаться незамеченным, поскольку не демонстрирует явной выгоды для целевой аудитории.

Формула и компоненты сильного УЦП включают три уровня. Они представлены на рис. 2.3.

Рис. 2.3. Структура сильного уникального ценностного предложения

Ключевые критерии УЦП — конкретность, ориентация на выгоду, уникальность и доказательность. Конкретность исключает размытые фразы вроде «лучшее качество», ориентация на выгоду фокусирует внимание на том, что получает клиент, а не на характеристиках продукта. Уникальность подразумевает либо абсолютно новое предложение («только у нас»), либо кардинально более эффективное решение уже известной проблемы («как у всех, но в 10 раз лучше/быстрее/проще»). Доказательность подтверждает ценность цифрами, фактами или отзывами пользователей.

Методики генерации идей опираются на три источника:

1. Анализ «белых пятен» конкурентов. Изучение слабых мест, выявленных в ходе анализа, позволяет создавать УЦП, которые прямо решают существующие проблемы. Например, если конкуренты долго готовят заказы, можно заявить конкретное время доставки и предложить компенсацию за задержку.

2. Усиление собственных сильных сторон. Даже общие преимущества можно превратить в УЦП, если правильно их подать. Например, персонализация обслуживания: бариста, помнящий привычный заказ клиента, становится частью уникального опыта.

3. Сегментация по аудитории. Предложение ценности для недооцененной или нишевой группы позволяет выделиться на фоне массовых решений.

В качестве наглядного примера приведём примеры трансформации идей в УЦП для «Зачётной Кофейни»:

1. Скорость (атака на слабость конкурентов).

Исходная идея «Вкусный кофе и быстрая доставка» переработана в УЦП — «Кофе у вашей двери через 7 минут. Или он за наш счёт. Гарантированно.» Это конкретно, измеримо и уникально за счет гарантии выполнения.

2. Персонализация (усиление сильной стороны).

«Ваш персональный кофе-помощник. Приложение не просто запоминает заказ, а предлагает напиток по настроению, погоде и предпочтениям.» Здесь акцент на пользе для клиента и использование AI как доказательства.

3. Сообщество и нишевание.

«“Зачётная Кофейня” — это клуб для студентов. Утренний эспрессо — за твои пятёрки в зачётке» — эмоциональная привязка создает уникальную связь с конкретной аудиторией.

Тестирование и валидация УЦП — обязательный этап. A/B-тестирование позволяет сравнить разные варианты на посадочных страницах или в рекламных кампаниях, а опросы и интервью выявляют восприятие пользователями: понятно ли предложение, вызывает ли доверие и стимулирует ли к действию. Критерий успеха — УЦП работает как фильтр: оно моментально доносит главную выгоду до «своей» аудитории, отсеивая тех, кому продукт не подходит, и провоцируя целевых клиентов на действие (установку, регистрацию, покупку).

УЦП — это не просто фраза, а стратегический стержень продукта. Его поиск — итеративный процесс, где данные анализа рынка и конкурентов сталкиваются с креативными гипотезами, а итоговое решение валидируется на реальной аудитории[33].

Для «Зачётной Кофейни» разработка нескольких УЦП одновременно (скорость, персонализация, сообщество) позволяет формировать комплексное предложение, которое выделяет продукт на фоне конкурентов и делает его привлекательным для различных сегментов клиентов.

Кейс «Анализ конкурентной среды для “Зачётной Кофейни”»

Проект «Зачётная Кофейня» представляет собой федеральную сеть кофеен, сталкивающуюся с типичной для сегмента задачей: создание мобильного сервиса, способного не только повторять стандартный функционал конкурентов, но и формировать реальное конкурентное преимущество, способствующее увеличению LTV клиентов. Географический фокус исследования сосредоточен на Москве, а целевая аудитория определяется как студенты и офисные сотрудники в возрасте 18–35 лет, активно использующие мобильные устройства и ориентированные на скорость обслуживания и персонализацию взаимодействия с сервисом.

Первый шаг в построении стратегии — тщательно изучить конкурентное поле. Среди прямых конкурентов мы видим как глобальных гигантов, вроде Starbucks, так и местные кофейни с похожими мобильными сервисами. Starbucks, безусловно, обладает мощным брендом и продвинутым приложением, где есть и предзаказ, и программа лояльности. Однако у этого подхода есть свои слабые стороны: высокие цены и образ крупной, несколько неповоротливой корпорации, что мешает выстраивать гибкие и персонализированные отношения с гостями.

С другой стороны, местная сеть «Кофе с собой» делает ставку на низкие цены, но вообще не имеет своего приложения и принимает только наличные. Это серьезно сужает их возможности для удержания клиентов через цифровые каналы и снижает общее удобство сервиса.

---

[33] Хаббард, Д. Как измерить всё, что угодно / Д. Хаббард ; пер. с англ. – Москва : Манн, Иванов и Фербер, 2022.

Отдельно стоит рассмотреть косвенных конкурентов — это агрегаторы и сторонние программы лояльности. Такие платформы, как Яндекс Еда и Delivery Club, позволяют заказывать кофе из разных мест, включая кофейни-конкуренты. Но у них тоже есть минусы: высокие комиссии для заведений, долгая доставка и, что самое главное, — лояльность пользователей привязывается к самой платформе, а не к кофейне. В результате кофейня лишается прямого контакта с клиентом и доступа к ценным данным о его поведении.

Программа СберСпасибо хоть и позволяет копить бонусы в партнерских кофейнях, но не предлагает специализированного решения для любителей кофе и страдает от низкой вовлеченности пользователей.

Анализ показывает четкую возможность для создания мобильного продукта, который сможет объединить в себе удобство, персонализацию и — что критически важно — прямой контакт с клиентской базой. Это и станет основой для цифровой стратегии «Зачётной Кофейни».

На втором этапе проводится сводный анализ и выявление «белого пятна» на рынке. Обязательные функции, которые должны присутствовать в приложении («table stakes»), включают предзаказ, бесконтактную оплату и программу лояльности. Анализ слабых сторон конкурентов выявляет ключевые точки дифференциации: длительное время ожидания в агрегаторах и безличностность крупных сетей. Проведенный SWOT-анализ выявляет четкое «белое пятно» на рынке — нишу «гиперлокального цифрового друга». Это сервис, который сочетает технологическое удобство крупных сетей (скорость, предзаказ) с теплотой и индивидуальностью маленькой кофейни, перенося акцент с транзакции на персональные отношения с клиентом.

На основе этих выводов формулируется еникальное wенностное gредложение (УЦП) для «Зачётной Кофейни»: «Зачётный кофе уже ждет вас. Приготовлен к вашему приходу». Расшифровка УЦП звучит так: «Приложение “Зачётной Кофейни” знает ваш любимый напиток и готовит его к вашему приходу без очереди. Это не просто предзаказ, а ваш персональный кофе-сценарий, который экономит время и дарит заряд уверенности».

Компонент «Персональный» атакует безличностность крупных сетей и реализуется через глубокую персонализацию на основе истории заказов и предпочтений пользователя. Компонент «Быстрый» направлен на сокращение времени ожидания, характерного для агрегаторов, и внедряется с помощью технологии «кофе к приходу», использующей геолокацию и точное время приготовления. Эмоциональный компонент «Зачётный» и «Уверенности» ориентирован на студентов и молодых специалистов, формируя эмоциональную связь с брендом и усиливая мотивацию повторного использования приложения.

Для реализации УЦП в продукте предлагается конкретный функционал приложения:

– «Умный» предзаказ: приложение автоматически предлагает привычный заказ при приближении клиента к кофейне.

– Точное время готовности: пользователь видит точный таймер, например, «Ваш кофе будет готов в 14:05», а не интервал ожидания.

– «Кофе-сценарий»: пользователь может заранее настроить «утренний», «обеденный» и «вечерний» сценарии заказа, которые активируются автоматически в заданное время или по геолокации. Это не рекомендация, а предвосхищение желания.

Проведенный анализ выполняет роль стратегического моста: он переводит абстрактные цели бизнеса по росту лояльности и чека в конкретную рыночную позицию и продуктовую стратегию. Сформулированное УЦП и вытекающий из него функционал — это не список хотелок, тактический ответ на выявленные «слабые места» конкурентов. Это основа для проектирования MVP, где каждая гипотеза будет проверяться на соответствие заявленной ценности

2.3. Прототипирование и валидация идеи

Разработанная стратегия и убедительное УТП, однако, остаются не более чем гипотезами до момента их проверки на реальной аудитории. Следующий критический этап — прототипирование и валидация — призван превратить стратегические допущения в подтвержденные факты, минимизируя инвестиционные риски и не позволяя команде потратить годы на создание технически безупречного, но коммерчески несостоятельного продукта. Этот этап переводит стратегию из области умозрительных планов в плоскость тактических экспериментов, где

ключевым активом становятся не внутренние предположения, а верифицированные данные, полученные в ходе взаимодействия с реальной или потенциальной аудиторией. Игнорирование валидации подобно строительству завода по производству товара, в спросе на который никто не убедился — техническое совершенство не гарантирует коммерческого успеха.

Методологическим стержнем этого этапа выступает философия Customer Development (CustDev), требующая не анкетирования, а живого, открытого диалога с представителями целевой аудитории с целью глубокого понимания их контекста, мотивации и «болей». Глубинные интервью, построенные вокруг выявления реального поведения и «болевых точек», а не навязывания готовых решений, позволяют проверить самые рискованные гипотезы до начала дорогостоящей разработки. Полученные качественные инсайты находят свое практическое воплощение в методологии Lean Startup и ее центральном цикле Build-Measure-Learn. Данный подход заменяет долгосрочное каскадное планирование быстрыми итерациями, где каждая версия продукта является инструментом обучения, а не финальным результатом.

Ключевым тактическим инструментом в этом цикле выступает Минимальный Жизнеспособный Продукт (MVP). Важно подчеркнуть, что MVP — это не первая версия продукта с урезанным функционалом, а минимальный по объему усилий артефакт, предназначенный для проверки самой рискованной гипотезы на текущем этапе. Им может быть лендинг для тестирования спроса, Concierge MVP с ручным обслуживанием или Wizard of Oz MVP, симулирующий автоматизацию, — каждая из этих форм позволяет получить обратную связь и измерить реакцию рынка с минимальными затратами. Таким образом, данный раздел посвящен практическим инструментам и методологиям, которые позволяют провести идею через стресс-тест реальностью, трансформируя разработку из «игры в угадывание» в управляемый, итеративный процесс поиска продукта, ориентированного на рынок (Product-Market Fit).

2.3.1. Глубинное интервью как инструмент проверки гипотез (Customer Development)

Философия Customer Development (CustDev) строится на принципе, что успешный продукт рождается не внутри команды, а в контексте реальной жизни пользователя. CustDev — это системный выход из «офисного вакуума» для проверки. Любая идея требует выхода за пределы офиса и прямого взаимодействия с потенциальными пользователями, чтобы подтвердить или опровергнуть критические бизнес-гипотезы до инвестирования в разработку и маркетинг.

Первый шаг — подготовка к интервью. Ключевой шаг — формулировка самой рисковой (самой слабой) гипотезы. Это предположение, которое является фундаментом для всей идеи, и его ошибочность сделает продукт ненужным, несмотря на безупречное исполнение. Для проекта «Зачётная Кофейня» примером может быть гипотеза: «Молодые специалисты (25-35 лет) будут использовать приложение для предзаказа, чтобы экономить время в утренние часы (с 8 до 10 утра)». На основе гипотезы формируется сценарий интервью, в котором фокус смещается с решения на проблему. Вопросы направлены на выявление реального поведения и привычек, а не на получение «желаемого ответа». Ключевое правило — задавать вопросы о прошлом поведении и конкретных ситуациях, а не о гипотетических будущих действиях или мнениях. Вопрос «Что вы делали в последний раз, когда хотели кофе с собой?» даст больше правды, чем «Вы бы стали пользоваться приложением?». Также следует выявить существующие «продукты-заплатки» — способы, которыми пользователи уже решают проблему, например, ношение термокружек или покупка кофе заранее в автоматах.

Во время проведения интервью применяются ключевые техники CustDev. Правило пяти «почему» позволяет глубоко погрузиться в коренные причины поведения. Если пользователь говорит: «Мне неудобно ждать в очереди», то методика «5 почему» помогает докопаться до первопричины. За «неудобно ждать» может стоять страх опоздать на встречу (ценность времени) или раздражение от непредсказуемости (ценность контроля). Понимание этой глубинной мотивации — ключ к сильному УЦП. Крайне важно избегать наводящих вопросов и не подсказывать «правильный» ответ. Активное слушание и наблюдение за

невербальными реакциями помогают выявить скрытые эмоции и мотивацию. Типичные ошибки включают попытку продать идею во время интервью, игнорирование негативных отзывов и ограничение числа интервью одной категорией пользователей, что приводит к искажению данных.

После сбора информации проводится анализ результатов. Анализ проводится до достижения «насыщения» — момента, когда новые интервью перестают давать уникальные инсайты, а паттерны проблем и моделей поведения начинают повторяться[34]. Обычно это происходит после 5-12 интервью в рамках одного сегмента. Пользователи сегментируются по типам поведения: например, «студенты-экономы», ориентированные на минимальные затраты, и «офисные работники с деловыми встречами», для которых критична скорость получения кофе. На основе выявленных паттернов принимается решение о подтверждении или корректировке гипотезы, а также о целесообразности продолжения разработки в выбранном направлении.

Для «Зачётной Кофейни» пример сценария интервью может включать такие вопросы:

– Опишите, пожалуйста, ваше типичное утро в будний день. Как в него вписывается кофе?

– Что вас больше всего раздражает в процессе покупки кофе по утрам? Что больше всего радует?

– Расскажите о самом удачном и самом неудачном опыте покупки кофе в последнее время. Что именно сделало его таким?

Эти вопросы позволяют собрать информацию о реальных потребностях, привычках и барьерах пользователей, не формируя ответ заранее.

CustDev — это система раннего предупреждения о провале. Это не разовый «чекап», а циклический процесс «сверки курса» с реальностью на всех этапах жизни продукта[35].

Для «Зачётной Кофейни» это означает проверить с минимальными затратами времени и бюджета ключевые гипотезы, корректиро-

---

[34] Хаббард, Д. Как измерить всё, что угодно / Д. Хаббард ; пер. с англ. – Москва : Манн, Иванов и Фербер, 2022.

[35] Остервальдер, А., Пинье И. Построение бизнес-моделей. Настольная книга стратега и новатора. — Москва : Альпина Паблишер, 2022.

вать функциональные решения и формировать ценностное предложение, которое реально решает проблемы пользователей. Применение CustDev на этапе планирования приложения для предзаказа и программы лояльности обеспечивает понимание, что именно студенты и молодые специалисты ценят в мобильном сервисе, какие функции необходимы, а какие окажутся лишними, и как правильно структурировать интерфейс и коммуникацию, чтобы повысить вовлеченность и конверсию.

2.3.2. Методология Lean Startup. Цикл Build-Measure-Learn

Традиционный каскадный подход (waterfall) основан на принципе «сначала спроектируй — потом реализуй», что в условиях неопределенности приводит к созданию идеального, но ненужного продукта. Lean Startup переворачивает эту логику, предлагая принцип «сначала проверь самую рискованную гипотезу — потом развивай», заменяя долгосрочное планирование циклом управляемых экспериментов.

Философская основа Lean Startup строится на понимании, что стартап — это «временная организация», созданная для поиска устойчивой и масштабируемой бизнес-модели в условиях крайней неопределенности. Его главная задача — не исполнение заранее написанного плана, а его постоянная корректировка или полная смена (pivot) на основе данных. Роль предпринимателя заключается не в слепом следовании заранее составленному бизнес-плану, а в систематическом проведении экспериментов, которые подтверждают или опровергают ключевые гипотезы. Таким образом, каждая итерация продукта превращается в инструмент обучения, минимизируя риски и неопределенность.

Центральный элемент методологии — итеративный цикл Build-Measure-Learn. На рис. 2.4 показана взаимосвязь между этапами.

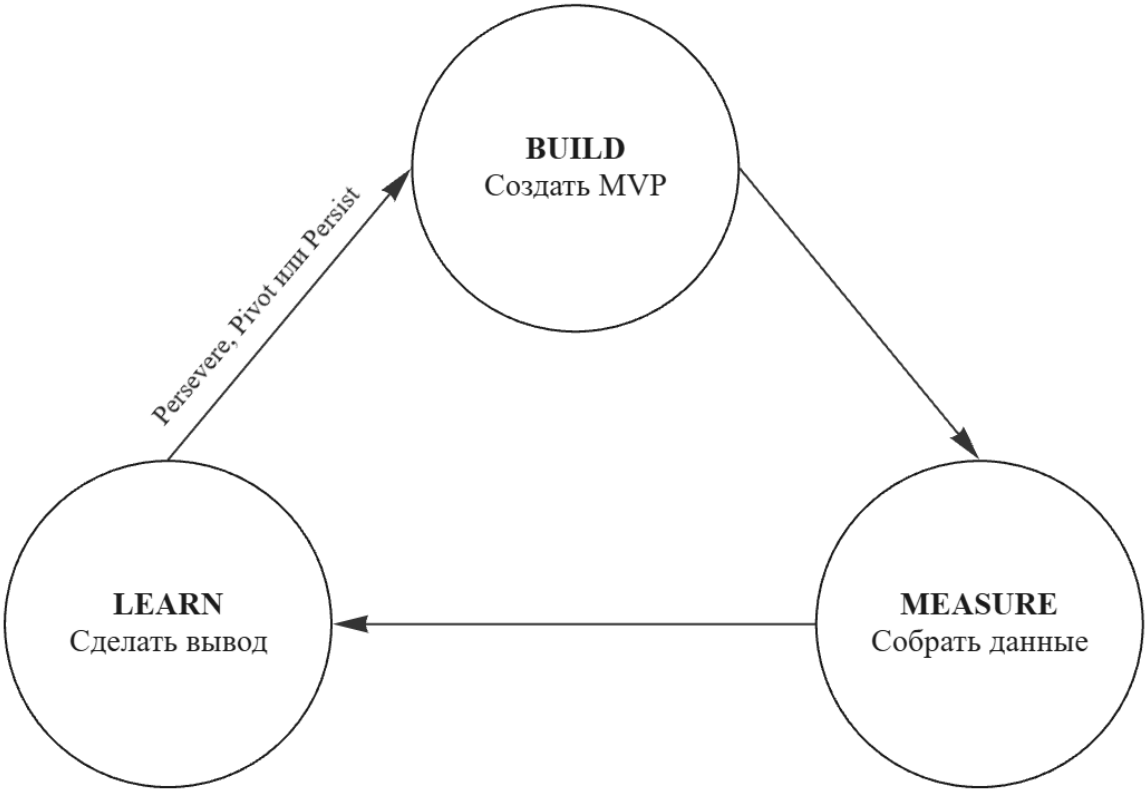

Рис. 2.4. Итеративный цикл Build-Measure-Learn

На первом этапе, BUILD (Создать), формируется минимальная жизнеспособная версия продукта (MVP), достаточная для проверки самой критической гипотезы с минимальными усилиями. Для «Зачётной Кофейни» такой MVP может представлять собой лендинг с имитацией функции предзаказа кофе («Wizard of Oz»), позволяющий собрать первые данные о заинтересованности пользователей без полной разработки мобильного приложения.

На этапе MEASURE (Измерить) собираются данные о реакции рынка на MVP. Используются аналитические инструменты (Google Analytics, Amplitude), A/B-тестирование, опросы и глубинные интервью. Ключевое требование — ориентироваться на качественные метрики, связанные с гипотезой (Did it work?) и количественные данные о поведении (How many? How often?), а не на «метрики тщеславия» (vanity metrics), которые создают иллюзию прогресса (например, «число скачиваний»), но не отражают реальную ценность. Для проекта

«Зачётной Кофейни» это означает оценку конверсии посетителей лендинга в отправку формы предзаказа, анализ источников трафика и уровня вовлеченности, а не только количества просмотров страницы.

Этап LEARN (Узнать) заключается в интерпретации собранных данных и принять одно из трех ключевых решений:

1. Persevere (упорствовать): гипотеза подтвердилась, двигаемся в выбранном направлении;

2. Pivot (совершить разворот): гипотеза не подтвердилась, кардинально меняем один из элементов бизнес-модели;

3. Persist (продолжить с доработками): данные неоднозначны, требуется новый, более точный эксперимент.

Если, например, конверсия лендинга «Зачётной Кофейни» в отправку формы предзаказа низкая, это сигнал к pivot — изменению гипотезы. Низкая конверсия — это не провал, а ценнейшие данные. Она сигнализирует, что гипотеза «пользователи хотят предзаказывать через сайт, чтобы экономить время» неверна. Это повод для Pivot — например, к гипотезе «пользователи готовы предзаказывать, только если это дает им эксклюзивный статус или двойные бонусы в программе лояльности». Следующим MVP будет тест этой новой гипотезы. Каждый цикл Build-Measure-Learn превращается в управляемое обучение, минимизирующее потери ресурсов и времени.

Применение Lean Startup для «Зачётной Кофейни» демонстрирует практическую ценность метода. После первого MVP команда фиксирует поведение пользователей и собирает количественные и качественные данные. На этапе Learn делается анализ: какие элементы интерфейса удобны, какие функции вызывают затруднения, подтверждается ли гипотеза о востребованности предзаказа и скидок. На основе выводов принимаются решения о добавлении новых функций, изменении структуры приложения или корректировке маркетинговых сообщений.

Культура, в которой неудача эксперимента не карается, а поощряется как источник обучения, является критическим элементом... Команда должна измерять свой прогресс не выпуском фич, а скоростью прохождения цикла Build-Measure-Learn — именно это становится ключевым конкурентным преимуществом.

Lean Startup — это не набор техник, а система управления рисками неопределенности. Цикл Build-Measure-Learn — ее двигатель,

превращающий интуитивные догадки в обоснованные бизнес-решения.

Для «Зачётной Кофейни» это означает не просто запуск мобильного приложения, а последовательное подтверждение гипотез о поведении пользователей, вовлечении, монетизации и операционной эффективности, с возможностью мгновенной коррекции курса при выявлении несоответствий.

2.3.3. Минимальный жизнеспособный продукт (MVP)

Минимальный жизнеспособный продукт (MVP) является тактическим инструментом валидации гипотез, позволяющим проверить ключевые предположения о пользователях, спросе и бизнес-процессах с минимальными затратами ресурсов. Критически важно понимать, что MVP — это не версия продукта 1.0, а инструмент проверки одной, самой рискованной гипотезы с минимальными затратами. Его цель — не заработать или продемонстрировать фичи, а максимизировать объем полезных знаний в расчете на единицу времени и средств.

Существует несколько типологий MVP, каждая из которых ориентирована на определенный тип гипотез и стадии проверки. Concierge MVP («услуга под ключ») предполагает ручное выполнение сервиса за кулисами, под видом автоматизированного продукта. Ключевое преимущество — прямой контакт с клиентом и мгновенное получение качественных инсайтов, которые часто теряются в автоматизированных системах. Главный недостаток — отсутствие масштабируемости и высокие операционные затраты при росте числа пользователей.

Для «Зачётной Кофейни» примером может служить прием заказов через Google Forms, после чего менеджер звонит клиенту для подтверждения и уточнения времени получения. Этот подход позволяет проверить, готовы ли пользователи платить и использовать сервис, не разрабатывая приложение.

Wizard of Oz MVP создает иллюзию функционирующего продукта, где сложные процессы симулируются человеком, и клиент не знает о ручной обработке. Ключевое отличие от Concierge — иллюзия полностью автоматизированного продукта для пользователя. Это позволяет проверить восприятие ценности и юзабилити будущего автоматизированного решения, не создавая его.

Резюмирующее сравнение различных видов MVP представлено в приложении 10.

Для «Зачётной Кофейни» это может быть приложение, которое принимает заказы и показывает статус «готовится», в то время как бариста вручную обновляет статусы в таблице. Такой MVP проверяет, насколько востребована функция предзаказа и автоматизированного отслеживания, до внедрения сложной инфраструктуры.

Landing Page MVP представляет собой одностраничный сайт с описанием продукта и призывом к действию (например, оставить email для участия в тесте). Его цель — проверка гипотезы ценности (Value Hypothesis) и первичное определение каналов привлечения. Это «тест на желание», который отвечает на вопрос: «Готовы ли люди совершить целевое действие (подписаться, оставить контакты) просто на основании обещания ценности?».

Для «Зачётной Кофейни» мы можем создать лендинг, который сообщит о скором открытии первой точки с AI-бариста и предложит посетителям оставить контакты для участия в бета-тестировании. Так мы сразу измерим конверсию и поймем, насколько вообще востребована такая идея у аудитории.

А чтобы быстро проверить гипотезу о предзаказах без разработки полноценного приложения, соберем так называемый «сборный» MVP из готовых инструментов. Например, через Telegram-бот будем принимать заказы, в Google Таблицах — вести их учет, а для оплаты подключим онлайн-кассу. Это дешевый и быстрый способ узнать, готовы ли люди реально платить за такую услугу, и собрать первые данные о поведении клиентов.

Выбор типа MVP определяется несколькими критериями. Во-первых, характер проверяемой гипотезы: проверка спроса требует Landing Page, а проверка работы процесса — Concierge или Wizard of Oz. Во-вторых, скорость и стоимость реализации: Piecemeal и Landing Page позволяют быстро запускать тест, тогда как Concierge требует ручного участия, а Wizard of Oz — аккуратной симуляции. В-третьих, уровень достоверности данных: Concierge и Piecemeal предоставляют информацию о реальном платёжеспособном поведении, в то время как Landing Page фиксирует лишь интерес и намерения. Кроме того, этиче-

ские аспекты важны при использовании Wizard of Oz, поскольку существует риск «обмана» пользователей, который необходимо минимизировать.

Пошаговый алгоритм выбора типа MVP показан на рис. 2.5.

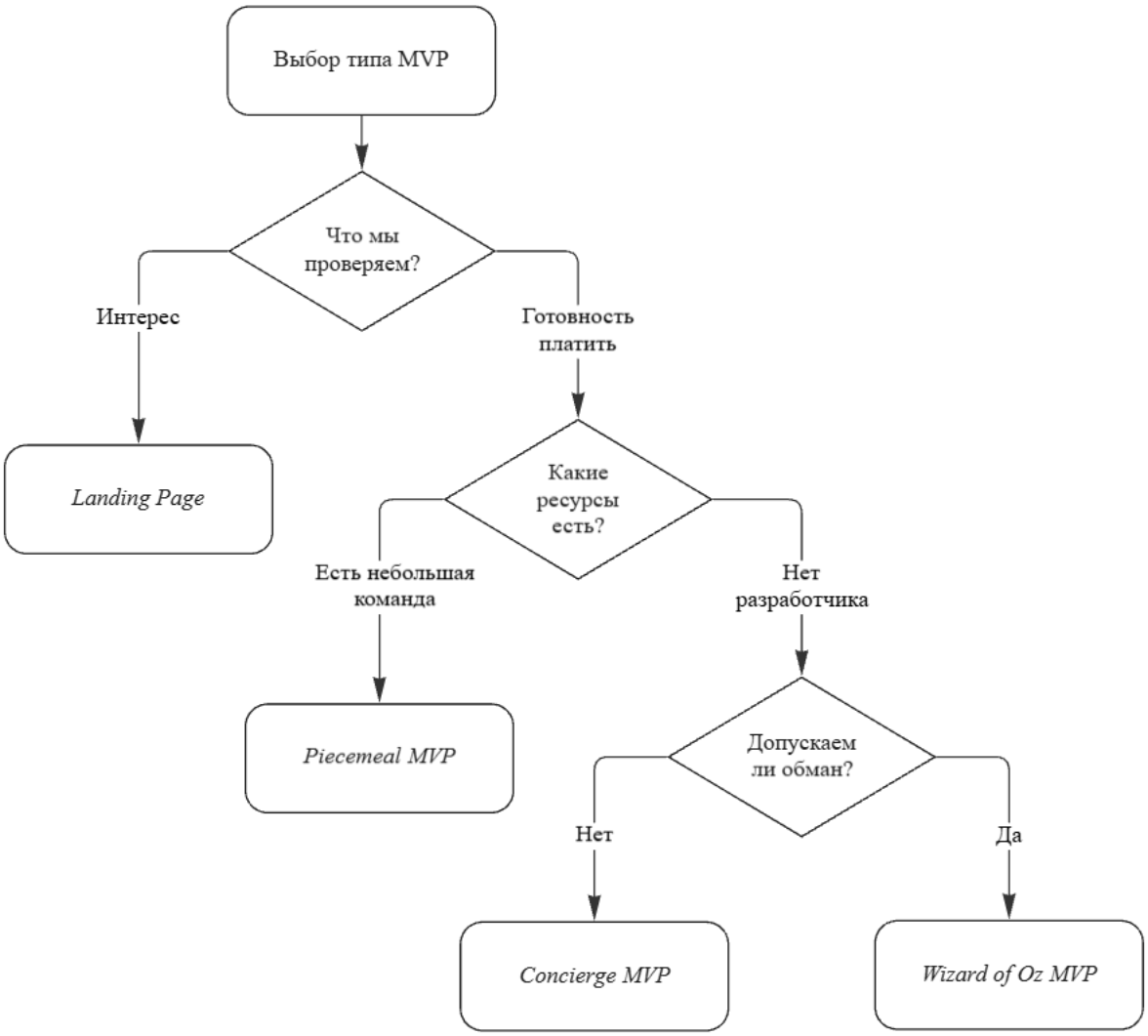

Рис. 2.5. Визуальный алгоритм выбора типа MVP

Для «Зачётной Кофейни» Piecemeal MVP подходит для проверки платежеспособности пользователей, тогда как Wizard of Oz — для оценки восприятия сложного AI-рекомендателя.

Эволюция MVP напоминает сборку конструктора: успешный Concierge MVP выявляет процессы для автоматизации, Piecemeal MVP заменяет готовые сервисы на кастомные модули, а проверенные гипо-

тезы становятся основой для ТЗ на полноценный продукт. MVP не «вырастает» в продукт, а предоставляет данные для его осознанной разработки.

Искусство product-менеджера заключается не в создании идеального продукта с первого раза, а в компетентном выборе самого дешевого и быстрого эксперимента для получения ответа на каждый ключевой вопрос. Стратегический выбор MVP превращает разработку из лотереи в управляемый процесс обучения.

Примеры для «Зачётной Кофейни» демонстрируют, как разные типы MVP могут применяться для проверки спроса, процесса предзаказа, персонализированных рекомендаций и готовности пользователей оплачивать сервис, создавая последовательный путь от гипотезы к масштабируемому продукту.

Кейс «Разработка MVP-стратегии для “Зачётной Кофейни”»

«Зачётная Кофейня» планирует запуск мобильного приложения для повышения лояльности клиентов и увеличения среднего чека. На этом этапе задача не в разработке полного приложения, а в проверке самых рискованных гипотез, чтобы минимизировать затраты и снизить вероятность выпуска продукта, который окажется невостребованным. Основной принцип — превратить абстрактную идею в управляемый эксперимент, опираясь на методологии Customer Development, Lean Startup и подход MVP.

Первым шагом является формулировка рисковых гипотез. Гипотеза Ценности: «Студенты и молодые специалисты ощущают достаточную боль от несовершенства агрегаторов (время доставки, отсутствие персональных бонусов), чтобы преодолеть «барьер установки» и скачать отдельное приложение кофейни ради программы лояльности «каждый пятый кофе бесплатно». Гипотеза Роста заключается в том, что основным каналом привлечения первых пользователей станет QR-код на столиках, а не платная реклама в соцсетях. Гипотеза Функционала предполагает, что ключевым драйвером удержания является не сложная программа лояльности, а функция «предзаказа к моему приходу», экономящая время клиента.

Для проверки Гипотезы Ценности выбран Landing Page MVP. Эксперимент предусматривает создание лендинга с визуализацией

приложения, описанием выгод программы лояльности и кнопкой «Скачать в App Store/Google Play», которая ведет на страницу с сообщением «Скоро открытие! Оставь email, и мы сообщим тебе первым». Такой подход позволяет с минимальными затратами измерить реальный интерес и спрос, фиксируя конверсию посетителей в подписчиков. Ключевая метрика обучения — конверсия в подписку (>5%), которая подтверждает интерес. Однако, источник трафика также является метрикой обучения: если конверсия высока только на платном трафике, а с QR-кодов — нет, это ставит под сомнение Гипотезу Роста.

Для проверки Гипотезы Функционала применяется Concierge MVP. В кофейнях размещаются таблички с QR-кодом: «Закажи кофе к своему приходу! Напиши нам в Telegram». Менеджер вручную принимает заказ, передает его бариста и сообщает клиенту точное время готовности. Этот подход позволяет глубоко изучить процесс предзаказа, выявить «болевые точки» клиентов, проверить реальное время приготовления и уровень удовлетворенности сервисом до автоматизации функции в приложении. Метрики обучения включают:

1. Коэффициент возвращаемости (Retention): какой процент клиентов воспользовался услугой предзаказа через Telegram более одного раза;

2. Качественные инсайты: что клиенты называют главным преимуществом (скорость, уверенность, отсутствие очереди?) и какие неочевидные сложности возникают в процессе (например, сложность объяснения заказа).

Определение типа MVP для каждого эксперимента опирается на природу проверяемой гипотезы. Landing Page эффективен для гипотезы спроса и оценки интереса аудитории к продукту без разработки функционала. Concierge MVP подходит для гипотез о процессах, где важны реальные действия и поведение клиентов, а не только их интерес. Такая комбинация обеспечивает быстрый и экономичный сбор достоверной информации по ключевым аспектам продукта.

Сценарии развития событий предусматривают несколько возможных исходов. В случае успеха обе гипотезы подтверждаются, и следующим этапом становится разработка полноценного приложения с интегрированными проверенными функциями программы лояльности и предзаказа. При частичном успехе подтверждается ценность приложения, однако функция предзаказа не востребована; в этом случае

требуется Pivot, то есть изменение направления. Конкретно рассматривается Pivot Zoom-in: фокус смещается с многофункционального приложения на одну проверенную функцию — программу лояльности, которую можно реализовать через лёгкий PWA (Progressive Web App) или интеграцию в мессенджеры, что существенно снижает затраты на разработку. В случае провала, когда интерес к приложению отсутствует, возникает необходимость полного пересмотра уникального ценностного предложения или проверки гипотезы на другой аудитории или в другой локации. Например, продукт может быть ошибочно ориентирован на студентов, тогда как его ценность более очевидна для офисных работников. Отказ от проекта в этом случае рассматривается как результат, позволивший сэкономить значительные ресурсы.

Выбор метрик и критериев успеха обеспечивает объективный анализ результатов экспериментов и позволяет принимать решения на основе данных. Landing Page фиксирует количественный интерес, тогда как Concierge MVP предоставляет качественные и количественные сведения о процессе и пользовательском опыте. Совместное применение этих методов создаёт целостное представление о потребностях аудитории и минимизирует риск неудачного запуска.

Разработанная MVP-стратегия выполняет функцию системы наведения, переводя абстрактную бизнес-цель, например повышение лояльности, в последовательность недорогих экспериментов. Каждый такой эксперимент, независимо от исхода, приближает команду к созданию продукта, который решает реальные задачи пользователей и приносит экономическую ценность. Такой подход позволяет действовать последовательно, рационально использовать ресурсы и формировать продукт, соответствующий потребностям аудитории, создавая основу для дальнейшего масштабируемого приложения.

2.4. Бизнес-план и финансовые модели мобильного проекта

После успешной валидации продукта на этапе прототипирования стратегия мобильного проекта переходит из области гипотез в плоскость конкретного экономического обоснования. Этот переход фиксируется в бизнес-плане и детальных финансовых моделях, которые выполняют две ключевые функции: являются операционным планом для

команды и инструментом коммуникации с инвесторами, обосновывающим потенциал возврата на вложенный капитал.

Важно понимать, что для мобильного проекта традиционный бизнес-план, ориентированный на статичные пятилетние прогнозы, малоприменим. Вместо этого требуется живой, итеративный документ, который фокусируется на ключевых метриках роста, монетизации и удержания пользователей, при этом оставаясь открытым для регулярного пересмотра (pivoting) на основе ключевых метрик, а не интуиции.

Бизнес-план мобильного приложения выполняет несколько критически важных функций. Он интегрирует все предыдущие наработки — от УТП и результатов анализа конкурентов до проверенных гипотез CustDev — в целостную операционную модель. Такой план устанавливает измеримые вехи (milestones) для разработки, маркетинга и операционной деятельности, обеспечивая согласованность работы всех отделов. Однако его центральным элементом, безусловно, является финансовая модель. Именно здесь стратегические амбиции получают количественное выражение и проходят проверку на экономическую целесообразность. Понимание и грамотное моделирование ключевых драйверов unit-экономики — стоимости привлечения клиента (CAC), его пожизненной ценности (LTV), а также их соотношения (LTV:CAC) — позволяет перевести дискуссию о продукте из области субъективных мнений в плоскость объективных финансовых фактов.

Данный раздел посвящен практическим аспектам создания эффективного бизнес-плана и финансовых моделей, адаптированных под специфику мобильных проектов. В нем рассматривается не только структура документа, но и детально анализируются современные модели монетизации — от транзакционной и подписочной до модели freemium — и их влияние на пользовательский опыт и финансовые результаты. На примере «Зачётной Кофейни» будет показано, как построить unit-экономику, рассчитать точку безубыточности и оценить устойчивость проекта к рискам через анализ чувствительности.

Материалы этого раздела предоставляют инструментарий для трансформации проверенной идеи в инвестиционно привлекательный и финансово управляемый проект, замыкая тем самым логический цикл от стратегической гипотезы до финансово обоснованного плана ее реализации.

2.4.1. Структура бизнес-плана для мобильного проекта

Бизнес-план мобильного проекта фиксирует гипотезы, стратегию и финансовые ожидания команды, одновременно выступая инструментом планирования и контроля. Для мобильных приложений акцент смещается на метрики роста, монетизации и удержания пользователей, что превращает документ из статичной формальности в «живой» рабочий инструмент для команды, служащий основой для принятия решений и итеративного обновления по мере получения данных о продукте и рынке[36].

Раздел резюме (Executive Summary) концентрирует ключевые данные проекта на одной–двух страницах. Для мобильного продукта это TAM (общий адресуемый рынок), прогнозируемая стоимость привлечения пользователя (CPI/UAC), ожидаемый LTV, а также ключевые гипотезы роста и монетизации, которые предстоит проверить. В «Зачётной Кофейне» резюме включает оценку числа студентов и офисных работников 18–35 лет в Москве, расчет конверсии из QR-кодов и прогнозируемую пожизненную ценность клиента с учетом программы лояльности «каждый пятый кофе бесплатно». Эти показатели помогают сразу понять масштаб и экономический потенциал приложения.

Описание продукта и УТП раскрывает функционал и ценность приложения. Для мобильного решения важно описать ключевые пользовательские сценарии, визуализировать интерфейсы и обозначить технологический стек. В «Зачётной Кофейне» это сценарий «предзаказа к приходу», интеграция с платежными системами и персонализированные рекомендации напитков на основе предыдущих заказов. Макеты экранов показывают, как пользователь оформляет заказ, получает уведомления о готовности и получает бонусы, что помогает инвестору и команде быстро оценить продукт.

Раздел «Анализ рынка и конкурентов» строится на оценке объема рынка, трендов и целевой аудитории, а также результатам конкурентного анализа, оформленного в виде SWOT-матрицы или сравнительной таблицы, где явно выделены «белые пятна» рынка и точки для дифференциации. Для мобильных проектов это дополнительно включает

---

[36] Хаббард, Д. Как измерить всё, что угодно / Д. Хаббард ; пер. с англ. – Москва : Манн, Иванов и Фербер, 2022.

анализ топов App Store и Google Play, изучение функционала приложений, моделей монетизации и CAC. Для «Зачётной Кофейни» прямыми конкурентами будут Starbucks с предзаказом и бонусами, локальные сети с низкими ценами, а непрямыми — агрегаторы доставки кофе и универсальные программы лояльности. Сравнение позволяет выявить слабые места конкурентов, например медленное исполнение заказов или отсутствие персонализации, и наметить рыночные возможности.

Маркетинг-план описывает стратегию запуска и роста, детализируя каналы привлечения пользователей с прогнозом CAC и стратегию их удержания для повышения LTV. Для мобильного приложения важна ASO (оптимизация названия, описания, скриншотов), таргетированная реклама в соцсетях, работа с инфлюенсерами, push-уведомления и email-рассылки[37]. В «Зачётной Кофейне» продвижение строится на QR-кодах на столиках, таргетинге студентов, локальной оптимизации в сторе по запросам «кофе с собой» и «доставка кофе Москва», что позволяет сочетать офлайн и онлайн-инструменты.

Операционный план включает процессы разработки и поддержки приложения. Для мобильного продукта это Agile/Scrum, дорожная карта (roadmap) первых релизов, процессы сбора и обработки пользовательского фидбека для принятия продуктных решений, а также план обеспечения технической поддержки и безопасности данных. В контексте «Зачётной Кофейни» важны скорость реакции на комментарии пользователей, отработка процесса предзаказа и постоянная оптимизация интерфейса.

Раздел «Команда» отражает роли и компетенции, критичные для мобильного проекта: product-менеджер, мобильные разработчики (iOS/Android), UX/UI-дизайнер, маркетолог с опытом ASO и UAC. В «Зачётной Кофейне» ключевым является умение быстро внедрять новые функции, анализировать данные о поведении пользователей и поддерживать персонализированные сценарии заказов.

В финансовой части мы подробно разбираем три основных элемента: юнит-экономику, прогноз движения денежных средств и расчет точки безубыточности. Главная задача — наглядно показать, как все

[37] AppTractor. Как масштабировать продвижение мобильных приложений в 2025 году [Электронный ресурс]. – 2025. – URL: https://apptractor.ru/marketing-monetization/kak-masshtabirovat-prodvizhenie-mobilnyh-prilozheniy-v-2025-godu.html (дата обращения: 25.11.2025).

эти показатели связаны между собой. Например, мы смотрим, как стоимость привлечения клиента (CAC), процент удержания пользователей (Retention Rate) и средний чек в конечном итоге формируют пожизненную ценность клиента (LTV) и общую окупаемость инвестиций.

Для мобильного сервиса «Зачётной Кофейни» особенно важны четыре метрики: LTV, CAC, Retention Rate и точка безубыточности. Прибыль в нашей модели формируется не столько за счет прямых продаж через приложение, сколько благодаря росту среднего чека, партнерским программам и способности удерживать клиентов на длинной дистанции[38].

Отдельно мы проверяем устойчивость всей модели. Нам важно понять, что произойдет, если, допустим, уровень удержания клиентов упадет на 10%, а стоимость привлечения вырастет на 15%. Такой анализ рисков сразу выявляет слабые места и позволяет заранее подготовить планы действий на разные сценарии развития событий.

Современный бизнес-план для мобильного проекта — это не догма, а стартовая гипотеза, выраженная в структурированной форме. Он синхронизирует команду вокруг общих целей и метрик, предоставляет инвестору прозрачное обоснование, но, что важнее, служит основой для постоянного обучения и адаптации, когда реальные данные пользователей начинают заменять первоначальные предположения.

2.4.2. Модели монетизации

Монетизация мобильного приложения формирует структуру взаимодействия с пользователем и напрямую влияет на удержание, лояльность и восприятие ценности продукта. Ошибка в выборе модели создает системный риск: она может не только снизить вовлеченность, но исказить собираемую аналитику (например, создать иллюзию интереса у нецелевой аудитории) и в конечном счете привести к созданию экономически нежизнеспособного продукта, даже если он решает реальную проблему. Поэтому при проектировании мобильных сервисов критически важно соотносить экономическую логику монетизации с особенностями аудитории и характером продукта.

[38] Rowles, D. Mobile Marketing. – London : Kogan Page, 2017.

Рекламная модель предполагает размещение баннеров, видео или нативной рекламы с оплатой за показы (CPM) или клики (CPC). Преимущества этой модели — низкий барьер для пользователя, возможность бесплатного распространения и потенциально высокий доход при массовой аудитории. Ограничением является раздражение пользователей, снижение вовлечения и необходимость миллионной аудитории для выхода на прибыльность, что делает модель малопригодной для нишевых и региональных проектов, таких как «Зачётная Кофейня».

На практике эта модель эффективна для медиа-приложений, мобильных игр и утилит с широкой аудиторией. Например, бесплатная игра с видеорекламой за бонусные жизни генерирует доход, не требуя оплаты от всех пользователей. Для «Зачётной Кофейни» рекламная модель не является приоритетной: встроенные баннеры в приложении могут ухудшить опыт предзаказа и персонализации, что критично для удержания студентов и молодых специалистов.

Freemium разделяет функционал на бесплатный и платный. Базовый доступ предоставляется всем, а расширенные возможности или дополнительные бонусы — через платные подписки или разовые покупки. Преимущество модели — низкий барьер входа, возможность протестировать ядро продукта и формирование воронки конверсии в платящих пользователей. Главный недостаток — проклятие бесплатного пользователя: большая часть аудитории никогда не конвертируется, но при этом потребляет ресурсы на поддержку. Команда может годами совершенствовать продукт для не платящей аудитории, не приближаясь к прибыльности. В «Зачётной Кофейне» это может быть реализовано как бесплатная базовая программа лояльности с накоплением бонусов, и подписка «Pro» за двойные бонусы и эксклюзивные акции. Такая модель позволяет одновременно изучать платежеспособность аудитории и повышать engagement без принудительного барьера на вход.

Подписка (Subscription) обеспечивает регулярные платежи за доступ к приложению или его функциям, создавая предсказуемый recurring revenue и высокую LTV. Проблемы возникают при недостаточной ценности продукта для пользователя и высокий отток, если ценность подписки не является постоянной и возобновляемой. Пользователь должен каждый месяц чувствовать, что он получает выгоду,

иначе он отменит подписку после первого списания. На практике подписка применяется в сервисах с регулярно обновляющимся контентом или SaaS: Headspace предлагает ежедневные медитации, Duolingo — платные уроки и статистику прогресса. Для «Зачётной Кофейни» чистая подписка не является основной моделью, но может использоваться как дополнительная: ежемесячная подписка на расширенный функционал приложения, включающая персональные рекомендации напитков, приоритетное обслуживание и бонусы за заказы.

Платное приложение подразумевает единовременный платеж за установку. Преимущество — чистая монетизация без сложных систем, предсказуемый доход с каждого пользователя и привлечение изначально лояльной и мотивированной аудитории. Ограничения — высокий барьер для новых пользователей и необходимость заметно превосходить бесплатные аналоги. Примеры включают премиальные инструменты для работы или нишевые игры без микротранзакций. Для «Зачётной Кофейни» модель платного приложения неприменима: аудитория не готова платить за установку стандартного приложения для кофе, и барьер снизит охват и engagement.

Транзакционная модель (In-App Purchases) позволяет пользователям совершать платежи внутри приложения за товары, услуги или виртуальные функции. Преимущество — гибкость и возможность высокой выручки с каждого пользователя. Ограничения: риск негативного восприятия, если цена цифрового товара неоправданно завышена относительно его реальной ценности, или если модель строится по принципу pay-to-win, создавая несправедливое преимущество для платящих пользователей. В «Зачётной Кофейне» эта модель является основной: пользователи покупают кофе и выпечку через приложение, оплачивая напрямую, а кофейня получает маржу. Эта модель интегрируется с программой лояльности, позволяя стимулировать повторные покупки, повышать средний чек и управлять retention.

Выбор модели монетизации базируется на нескольких критериях: тип продукта и его ценность (разовая или регулярная), платежеспособность аудитории, конкурентная среда и экономическая эффективность проекта (CAC, LTV, ROI). Для мобильных приложений часто применяется гибридная модель, комбинирующая несколько подходов. В «Зачётной Кофейне» реализована гибридная модель с доминирующим яд-

ром. Транзакционная модель (покупка кофе) — это ядро. Freemium (базовая программа лояльности) — это воронка вовлечения. Подписка («Pro-статус») — это механика апсейла для максимизации LTV самых лояльных клиентов. Такой подход покрывает все стадии жизненного цикла пользователя.

Более детальный сравнительный анализ моделей монетизации представлен в приложении 11.

Таким образом, модель монетизации — это не просто способ заработать, а архитектурный элемент продукта, который определяет поведение пользователей, формирует циклы взаимодействия с брендом и в конечном счете предопределяет финансовую судьбу проекта. Для таких проектов, как «Зачётная Кофейня», успех заключается в органичном внедрении монетизации в сценарий заказа и лояльности, где каждая транзакция усиливает, а не прерывает, позитивный пользовательский опыт.

2.4.3. Ключевые финансовые метрики и расчет ROI

Управление мобильным проектом требует внимания не только к функционалу и пользовательскому опыту, но и к финансовым метрикам, отражающим жизненный цикл клиента и эффективность монетизации. Традиционные бухгалтерские отчеты, такие как P&L, не позволяют адекватно оценить перспективность мобильного приложения. Для этого применяются показатели, ориентированные на поведение пользователей, их ценность и стоимость привлечения.

Customer Acquisition Cost (CAC) определяет среднюю стоимость привлечения одного клиента, совершившего целевое действие (например, первую покупку)[39]. Важно разделять CAC для всех установок и CAC для платящих пользователей. Формула для расчёта CAC представлена далее (2.1):

$$\text{CAC} = \frac{\text{Маркетинговые затраты} + \text{Затраты на продажи}}{\text{Количество новых клиентов,совершивших целевое действие}} \quad (2.1)$$

[39] Хаббард, Д. Как измерить всё, что угодно / Д. Хаббард ; пер. с англ. – Москва : Манн, Иванов и Фербер, 2022.

В «Зачётной Кофейне» на таргетированную рекламу потрачено 50 000 руб., привлечение принесло 1000 новых пользователей, из которых 200 сделали заказ. CAC = 50 000 / 200 = 250 руб. Это позволяет оценить эффективность маркетинговых кампаний и корректировать бюджет, если стоимость привлечения слишком высока относительно ожидаемой ценности клиента.

Lifetime Value (LTV) отражает совокупный доход с одного пользователя за все время взаимодействия с приложением. Для упрощенного расчета можно использовать формулу (2.2):

$$LTV = \text{Средний чек} \times \text{Количество покупок в период (месяц)} \times \text{Средний срок жизни клиента (в периодах)} \quad (2.2)$$

В нашем примере средний чек составляет 450 руб., пользователь делает 4 покупки в месяц, средний срок жизни — 6 месяцев. LTV = 450 × 4 × 6 = 10 800 руб. LTV показывает, сколько дохода реально принесет каждый привлеченный клиент и является основой для оценки экономической целесообразности маркетинговых инвестиций. На практике LTV требует регулярного пересчета, так как поведение пользователей и метрики удержания меняются со временем. Для более точного прогноза используют модели на основе когортного анализа.

Соотношение LTV/CAC позволяет мгновенно оценить рентабельность вложений в привлечение клиента[40]. Для «Зачётной Кофейни» LTV/CAC = 10 800 / 250 ≈ 43,2. Значение значительно выше 3, что указывает на исключительную эффективность привлечения и возможность масштабирования при сохранении текущей маркетинговой стратегии. Идеальным считается соотношение LTV/CAC ≥ 3. Значение <1 означает, что на привлечение клиента тратится больше, чем он приносит — путь к банкротству. Значение 1-3 часто указывает на хрупкую модель, где нет запаса прочности для масштабирования. Значение >3 свидетельствует о здоровой экономике и дает «зеленый свет» на агрессивный рост.

[40] AppMetrica. Полное руководство по мобильной аналитике. – 2024. – URL: https://appmetrica.yandex.ru/docs/ (дата обращения: 25.11.25).

Дополнительно следует учитывать Retention Rate, отражающий процент пользователей, возвращающихся в приложение через определенные интервалы (1 день, 7 дней, 30 дней). Низкое удержание резко снижает LTV и подрывает финансовую устойчивость. ARPU (Average Revenue Per User) показывает средний доход на одного пользователя, позволяя оценивать общую эффективность монетизации. Churn Rate измеряет долю пользователей, которые перестали использовать приложение за период, что критично для долгосрочной финансовой устойчивости.

Расчет ROI (Return on Investment) позволяет оценить окупаемость проекта. Формула для расчёта ROI представлена далее (2.3):

$$ROI = \frac{\text{Чистая прибыль от проекта}}{\text{Общие инвестиции в проект}} \times 100\% \quad (2.3)$$

Для «Зачётной Кофейни» инвестиции за год составляют 1 500 000 руб. на разработку и 500 000 руб. на маркетинг, всего 2 000 000 руб. Прогнозируемый дополнительный доход от продаж через приложение — 3 000 000 руб., чистая прибыль с учетом себестоимости и операционных расходов — 1 000 000 руб. ROI = (1 000 000 / 2 000 000) × 100% = 50%. Такой показатель позволяет прогнозировать окупаемость проекта за два года и обосновывает экономическую целесообразность внедрения приложения. Для венчурных инвесторов приемлемым считается годовой ROI >30-40%, так как это компенсирует высокие риски. Показатель в 50% для «Зачётной Кофейни» выглядит привлекательно.

Прогноз движения денежных средств структурирует поступления и оттоки по месяцам. Для «Зачётной Кофейни» учитываются доход от заказов через приложение, себестоимость продукции, зарплаты сотрудников, маркетинговые расходы и налоги. Такой прогноз позволяет выявить периоды кассового разрыва и планировать бюджет без необходимости привлечения дополнительных внешних ресурсов.

Операционные расходы (OPEX) на IT-инфраструктуру — ключевая статья затрат, напрямую влияющая на CAC и чистую прибыль. Выбор между собственными серверами (CAPEX) и облачными сервисами (OPEX) определяет финансовый профиль проекта. Сравнение различных моделей затрат представлено в табл. 2.1.

Таблица 2.1

Сравнение моделей затрат на IT-инфраструктуру

Критерий	Собственные серверы (On-Premise)	Облачная инфраструктура (Cloud, e.g., AWS, GCP, Azure)
Тип затрат	Капитальные (CAPEX)	Операционные (OPEX)
Модель оплаты	Большие единовременные платежи за оборудование и ПО	Регулярные платежи по факту использования («pay-as-you-go»)
Влияние на Cash Flow	Высокая нагрузка на старте, риск «простоя» мощностей	Затраты растут пропорционально росту бизнеса, экономный старт
Масштабируемость	Сложно и дорого; требует прогноза пиковых нагрузок и новых CAPEX	Высокая и быстрая; ресурсы можно увеличить или уменьшить за минуты
Администрирование	Требует штата специалистов и затрат на обслуживание	Управляется провайдером, минимизируя операционные ихдержки
Пример для «Зачётной Кофейни»	Покупка сервера за 500 000 руб. до запуска приложения	Месячные затраты от 5 000 руб. на старте, рост до 50 000 руб. при масштабировании

Комплексное отслеживание LTV, CAC, Retention, Churn и ARPU обеспечивает системное управление мобильным проектом. В сочетании с ROI эти метрики позволяют не только фиксировать результаты, но и принимать управленческие решения: увеличивать маркетинговые бюджеты при высоком LTV/CAC, корректировать функционал для повышения удержания, пересматривать стратегию монетизации при низком ARPU.

Для «Зачётной Кофейни» и подобных проектов, финансовая модель на основе LTV, CAC и ROI — это не просто отчетность, а приборная панель управления бизнесом. Она позволяет перевести абстрактные понятия «успех» и «проблема» на язык конкретных метрик, обнаруживать узкие места до того, как они приведут к кризису, и обосновывать каждое решение о дальнейших инвестициях. Такой подход превращает запуск приложения из акта веры в управляемый процесс с измеримым результатом.

Кейс «Финансовое обоснование для “Зачётной Кофейни”»

Проект «Зачётная Кофейня» предусматривает запуск мобильного приложения для федеральной сети кофеен с целью увеличения лояльности клиентов и роста среднего чека. Финансовая цель на первый год состоит в достижении окупаемости инвестиций (ROI > 0) и повышении выручки сети на 15% за счет мобильных заказов.

Исходные показатели сети без приложения включают среднемесячную выручку на одну кофейню 1 500 000 руб. при среднем чеке 400 руб.

Ключевые прогнозные допущения, верифицированные в ходе MVP-тестов:

– Конверсия в мобильного пользователя: 30% от текущей клиентской базы.

– Рост среднего чека: +15% за счет кросс-селлинга и персонализации.

– Рост частоты покупок лояльных пользователей: с 3 до 4 раз в месяц.

Инвестиционные затраты на разработку составляют 1 800 000 руб., маркетинговый бюджет — 600 000 руб., операционные расходы на поддержку и хостинг — 200 000 руб.

Дополнительный месячный доход с одной кофейни рассчитывается исходя из нового среднего чека и увеличенной частоты покупок. Расчет транзакций через приложение основан на конверсии клиентов и росте частоты покупок: (1 500 000 / 400 * 30%) * (4 / 3) ≈ 1 500 транзакций в месяц с кофейни. Разница между новым и старым чеком дает дополнительный доход: 1 500 * (460 – 400) = 90 000 руб. в месяц с одной кофейни. Для сети из 10 кофеен это составляет 90 000 * 10 * 12 = 10 800 000 руб. дополнительного дохода в год.

Для оценки эффективности маркетинговых инвестиций рассчитывается CAC (Customer Acquisition Cost). При маркетинговом бюджете 600 000 руб. и количестве новых пользователей 4 500 CAC = 600 000 / 4 500 ≈ 133 руб. на одного пользователя. Показатель LTV (Lifetime Value) рассчитывается как средний доход за весь период взаимодействия с приложением с учетом валовой маржи: LTV = Средний чек (460 руб.) × Частота покупок (4 в месяц) × Срок жизни (12 месяцев) × Вало-

вая маржа (40%) ≈ 8 832 руб. Важно: срок жизни в 12 месяцев — оптимистичный прогноз; на практике его следует рассчитывать на основе реального Retention Rate. Соотношение LTV/CAC = 8 832 / 133 ≈ 66,4, что указывает на исключительную эффективность привлечения клиентов и высокую экономическую рентабельность модели.

Расчет ROI и срока окупаемости демонстрирует финансовую привлекательность проекта. Общие инвестиции: 1 800 000 (разработка) + 600 000 (маркетинг) + 200 000 (операционные) = 2 600 000 руб. Чистая дополнительная прибыль за первый год составляет: 10 800 000 * 0,4 – 200 000 = 4 120 000 руб. ROI = (4 120 000 / 2 600 000) * 100% ≈ 158%. Срок окупаемости = 2 600 000 / (4 120 000 / 12) ≈ 7,6 месяцев. Эти показатели подтверждают, что инвестиции окупятся менее чем за восемь месяцев, а проект начнет приносить прибыль в краткосрочной перспективе.

Анализ чувствительности показывает устойчивость модели при изменении ключевых параметров. Анализ чувствительности проверяет устойчивость модели к рискам. Пессимистичный сценарий (20% конверсии, +10% к чеку) показывает, что даже при значительном недовыполнении плана проект сохраняет рентабельность (ROI=65%), а срок окупаемости остается в пределах приемлемых 14 месяцев. Даже в этом случае проект остается рентабельным. Основные риски включают технологические сбои, которые могут привести к потере заказов, рыночные угрозы со стороны конкурентов с аналогичными приложениями и операционные риски, связанные с адаптацией персонала к новой системе.

Прогноз движения денежных средств позволяет оценить моменты, когда проект становится самоокупаемым, и планировать бюджет без кассовых разрывов. В данном случае регулярные доходы от заказов через приложение, скорректированные на операционные расходы и маркетинг, обеспечивают положительный денежный поток формируется уже с первых месяцев, исключая период кассового разрыва на этапе разработки. Это означает, что после запуска проект самофинансирует свою операционную деятельность и развитие.

Финансовое обоснование проекта показывает, что использование модели транзакционной монетизации с высоким соотношением LTV/CAC обеспечивает значительный возврат инвестиций и сокра-

щённый период окупаемости. Даже при консервативных предположениях внедрение мобильного приложения способствует росту доходов сети и укреплению её конкурентных позиций. Показатели ROI, LTV/CAC и прогноз движения денежных средств формируют прозрачную основу для управленческих решений и позволяют снизить финансовые риски, связанные с реализацией проекта.

Для «Зачётной Кофейни» мобильное приложение становится инструментом стратегического роста: оно не только увеличивает выручку через упрощенные транзакции и персонализированные рекомендации, но и служит платформой для дальнейших экспериментов с функционалом и монетизацией. Финансовое обоснование замыкает логический цикл от проверки гипотез (CustDev, MVP) к построению прогнозируемой бизнес-модели. Оно трансформирует качественные инсайты о поведении пользователей в количественную аргументацию для инвестиций, демонстрируя не просто окупаемость, а создание нового, цифрового, канала роста для всей сети.

2.5. Роль облачных платформ в разработке мобильных приложений

Разработка мобильных приложений сегодня неотделима от облачных платформ, превратившихся из инфраструктуры хранения в ключевой стратегический актив, определяющий скорость выхода на рынок, гибкость масштабирования и итоговую рентабельность продукта. Облачная модель кардинально снижает порог входа, заменяя высокие капитальные затраты (CAPEX) на инфраструктуру гибкими операционными расходами (OPEX), привязанными к реальному потреблению. Это дает компаниям любого масштаба возможность быстро запускать продукты, проводить смелые эксперименты и мгновенно адаптироваться к колебаниям рынка.

Для такого проекта, как «Зачётная Кофейня», выбор облачной платформы становится для «Зачётной Кофейни» не технологическим, а бизнес-решением, которое напрямую определяет реализуемость ее ключевых гипотез — будь то обработка пиковых нагрузок в часы «утреннего кофе», обеспечение бесперебойной работы системы лояльности или развертывание сложных AI-моделей для персонализации рекомендаций. Данный раздел посвящен детальному разбору того, как

облачные платформы интегрируются в жизненный цикл мобильного приложения, от прототипирования до глобального масштабирования, и как эффективное управление облачными ресурсами и затратами (FinOps) трансформируется из технической задачи в источник устойчивого конкурентного преимущества.

2.5.1. Преимущества облачных платформ для мобильной разработки

Переход на облачные технологии предоставляет разработчикам и бизнесу ряд фундаментальных преимуществ, кардинально меняющие экономику и скорость создания мобильных продуктов. Эти преимущества носят стратегический характер. Эти преимущества носят стратегический характер, так как позволяют сосредоточиться на создании уникальной ценности продукта, делегируя рутинные задачи управления инфраструктурой провайдеру.

Эластичность (auto-scaling) является одним из ключевых свойств облачных платформ. В отличие от традиционных серверов, где производственное планирование требует точных и зачастую завышенных прогнозов нагрузки, облачные среды позволяют автоматически увеличивать или уменьшать вычислительные ресурсы в зависимости от фактической активности[41]. Для мобильного приложения «Зачётная Кофейня» это означает способность системы справляться с повышенной нагрузкой во время утреннего часа-пик или при проведении специальных акций, таких как «двойной бонус за кофе», без простоев или замедлений работы. В ночные часы, когда активность минимальна, ресурсы автоматически сокращаются, что способствует оптимизации затрат и поддержанию отказоустойчивости системы. Такая эластичность обеспечивает непрерывность пользовательского опыта и повышает стабильность работы приложения, что критично для удержания клиентов.

Сокращение времени выхода на рынок (Time-to-Market) достигается за счёт использования готовых управляемых сервисов облачных провайдеров, таких как Amazon Web Services (AWS), Google Cloud Platform (GCP) и Microsoft Azure. Эти платформы предлагают широкий

[41] Лащевски, Т. Облачные архитектуры: разработка устойчивых и экономичных облач-ных приложений. — Санкт-Петербург : Питер, 2022.

спектр инструментов — от баз данных и серверных вычислений до аналитики в реальном времени и возможностей машинного обучения. Команда «Зачётной Кофейни» может применять, например, готовые решения для push-уведомлений или бессерверные вычисления (AWS Lambda, Google Cloud Functions) для реализации бэкенд-логики, что исключает необходимость самостоятельной разработки и настройки инфраструктуры. Такой подход позволяет ускорить итерации цикла Build-Measure-Learn, оперативно проверять гипотезы и адаптировать продукт под реальные потребности рынка.

Экономическая эффективность и модель «оплаты по мере использования» кардинально меняет финансовую модель IT-проектов[42]. Отсутствие необходимости в крупных первоначальных инвестициях в «железо» делает запуск мобильного приложения доступным даже для небольших стартапов. Компания платит только за те ресурсы, которые были фактически потреблены. Для «Зачётной Кофейни» на этапе MVP это означает возможность начать с минимальных затрат, используя бесплатные тарифы или микроплатежи за отдельные операции. По мере роста аудитории и транзакций затраты будут увеличиваться пропорционально, что создает идеальную финансовую модель для роста: расходы растут вместе с бизнесом, а unit-экономика остается прозрачной и управляемой.

Глобальная доступность и отказоустойчивость обеспечиваются архитектурой облачных платформ, основанной на географически распределённых регионах и зонах доступности (Availability Zones). Дата-центры размещаются по всему миру и объединяются в регионы, что позволяет развернуть приложение «Зачётная Кофейня» одновременно в нескольких регионах. Такая организация инфраструктуры обеспечивает минимальные задержки для пользователей из различных городов и стран. Встроенные механизмы репликации данных и автоматического переключения при сбоях (failover) гарантируют, что выход из строя одного дата-центра не приводит к полной недоступности сервиса. Для бизнеса, где каждая минута простоя отражается на выручке и репутации, встроенная отказоустойчивость облачных платформ представляет собой ключевое преимущество.

---

[42] Вайл, П., Ворнер, С. Цифровая трансформация бизнеса: Изменение бизнес-модели для организации нового поколения. – М.: Альпина Паблишер, 2019.

Встроенные сервисы аналитики и машинного обучения предоставляют доступ к сложным технологиям через API, что позволяет небольшим командам внедрять их без необходимости самостоятельной разработки алгоритмов. Облачные платформы предлагают готовые интерфейсы для распознавания изображений, анализа тональности текста, персональных рекомендаций и прогнозной аналитики. В контексте проекта «Зачётная Кофейня» это может использоваться для реализации функций, таких как AI-рекомендатор напитков на основе истории заказов и текущей погоды, либо для анализа отзывов в магазинах приложений с целью выявления проблемных аспектов пользовательского опыта. Применение таких сервисов позволяет создавать интеллектуальные и контекстно-ориентированные приложения, повышающие вовлечённость пользователей и улучшая качество взаимодействия с сервисом.

Преимущества облачных платформ пронизывают все этапы жизненного цикла приложения — от начальной разработки до масштабирования и постоянного совершенствования, предоставляя командам инструменты для создания по-настоящему гибких, интеллектуальных и экономически эффективных цифровых продуктов[43].

2.5.2. Выбор и применение сервисов облачных платформ

Сотни облачных сервисов требуют от команды осознанного выбора, который становится ключевой архитектурной компетенцией. Понимание назначения основных категорий сервисов позволяет построить оптимальную и экономически эффективную архитектуру для мобильного приложения.

1. Вычисления (Compute).

Эта категория сервисов предоставляет вычислительные мощности для выполнения кода. Выбор зависит от специфики задачи.

Виртуальные машины (Amazon EC2, Google Compute Engine, Azure Virtual Machines).

Эти сервисы предоставляют полный контроль над операционной системой и программным обеспечением. Это решение типа

[43] Горный, А. Облачные тренды 2025: почему бизнес переходит на гибридные решения // Forbes Россия. – 2025. – URL: https://blogs.forbes.ru/2025/07/14/oblachnye-trendy-pochemu-biznes-perehodit-na-gibridnye-reshenija/ (дата обращения: 30.11.2025).

«Infrastructure as a Service» (IaaS). Они подходят для миграции legacy-систем или для задач, требующих специфичных настроек ОС. Для «Зачётной Кофейни» виртуальные машины могут быть оправданы для запуска legacy-систем аналитики, однако для нового бэкенда они создают избыточную операционную нагрузку.

Контейнеризация (Amazon ECS, Google Kubernetes Engine - GKE, Azure Kubernetes Service - AKS).

Контейнеры (например, Docker) позволяют упаковать приложение со всеми его зависимостями в стандартизированную единицу для развертывания. Оркестратор Kubernetes, управляемые версии которого предлагают облачные провайдеры (GKE, AKS), автоматизирует развертывание, масштабирование и управление контейнеризированными приложениями. Это идеальный выбор для микросервисной архитектуры бэкенда «Зачётной Кофейни», где разные сервисы (обработка заказов, управление лояльностью, расчет персональных рекомендаций) могут разрабатываться, масштабироваться и обновляться независимо друг от друга.

Бессерверные вычисления (AWS Lambda, Google Cloud Functions, Azure Functions).

Данные сервисы представляют собой модель «Functions as a Service» (FaaS). Разработчик просто загружает код функции, а облачный провайдер автоматически выполняет его в ответ на события (например, HTTP-запрос от мобильного приложения, загрузка файла в хранилище) и масштабирует его вплоть до нуля, когда функция не вызывается. Это наиболее экономичная модель для задач с редким или непредсказуемым характером нагрузки. Для «Зачётной Кофейни» бессерверные функции идеально подходят для обработки форм обратной связи, отправки welcome-email после регистрации, выполнения периодических задач (например, начисление бонусов за месяц) или для отдельных API-эндпоинтов.

2. Хранилища данных (Storage).

Выбор класса хранилища напрямую определяет производительность приложения и структуру эксплуатационных затрат.

Объектные хранилища (Amazon S3, Google Cloud Storage, Azure Blob Storage).

Этот тип хранилищ предназначен для хранения неструктурированных данных: изображений, видео, статических файлов (HTML,

CSS, JS), резервных копий. Они предлагают практически неограниченный объем, высокую надежность и низкую стоимость. «Зачётная Кофейня» будет использовать объектное хранилище для аватарков пользователей, фотографий меню и скриншотов приложения.

Базы данных.

Облака предлагают как реляционные (SQL), так и нереляционные (NoSQL) управляемые базы данных:

– Управляемые SQL-базы (Amazon RDS, Google Cloud SQL, Azure SQL Database) подходят для структурированных данных с жесткой схемой и требованиями к целостности транзакций, таких как финансовые операции, данные пользователей и заказов. Они избавляют команду от необходимости управлять патчингами, бэкапами и репликацией.

– Управляемые NoSQL-базы (Amazon DynamoDB, Google Firestore, Azure Cosmos DB) идеальны для сценариев, требующих высокой производительности, масштабируемости и гибкой схемы данных. Они хорошо подходят для хранения данных сессий, кэширования, информации о товарах в корзине или для чат-функциональности в приложении «Зачётная Кофейня».

3. Сервисы для мобильной разработки (Backend as a Service - BaaS).

Backend-as-a-Service (BaaS) — это высокоуровневые платформы, предлагающие готовые бэкенд-компоненты, что радикально ускоряет создание мобильных приложений.

AWS Amplify и Google Firebase являются флагманскими BaaS-платформами. Они предоставляют готовые решения для:

– аутентификации (готовые UI-компоненты и бэкенд для регистрации и входа через email/social (Google, Facebook));

– баз данных в реальном времени (позволяют синхронизировать данные между всеми клиентами в реальном времени, что полезно для обновления статуса заказа в приложении «Зачётная Кофейня» («готовится», «готов к выдаче»);

– хостинга (для статических сайтов и Progressive Web Apps (PWA));

– использования облачных функций (бессерверная логика, специфичная для мобильных событий);

– аналитики (детальная аналитика поведения пользователей в приложении).

Использование BaaS позволяет небольшой команде «Зачётной Кофейни» сфокусироваться на фронтенде и бизнес-логике, не строя бэкенд с нуля.

4. Сеть и доставка контента (CDN).

Сервисы CDN (Amazon CloudFront, Google Cloud CDN, Azure CDN) кэшируют статический контент (изображения, JS, CSS) на граничных серверах по всему миру. Это кардинально снижает задержку для конечных пользователей, ускоряя загрузку приложения и улучшая пользовательский опыт.

Для глобальной экспансии «Зачётной Кофейни» CDN становится обязательным элементом архитектуры. Архитектура «Зачётной Кофейни» формируется как композиция управляемых сервисов. Например, основная логика заказов может быть реализована на Kubernetes (GKE), аутентификация — через Firebase Auth, хранение фотографий меню — в Google Cloud Storage, а отправка push-уведомлений — через бессерверную функцию (Cloud Function), которая обрабатывает изменение статуса заказа в базе данных.

2.5.3. Методологии разработки: DevOps и CI/CD в облаке

Облачные платформы служат естественной средой и катализатором для философии DevOps, устраняющей разрыв между разработкой (Development) и эксплуатацией (Operations). Они предоставляют инструментарий для полной автоматизации жизненного цикла ПО, что на практике реализуется через непрерывную интеграцию и непрерывную доставку (CI/CD).

Непрерывная интеграция (Continuous Integration, CI) — это практика автоматической сборки и тестирования каждого коммита в репозитории. Облачные провайдеры предлагают управляемые сервисы для CI (например, AWS CodeBuild, Google Cloud Build, Azure Pipelines).

Для команды «Зачётной Кофейни» это означает, что при каждом пуше кода в Git запускается автоматизированный пайплайн, который:

Собирает приложение.

Запускает модульные и интеграционные тесты.

Проверяет качество кода (линтеры).

Создает артефакты (например, Docker-образы) для последующего развертывания.

Это позволяет быстро выявлять и исправлять ошибки, обеспечивая стабильность основной кодовой базы.

Непрерывная доставка и развертывание (Continuous Delivery/Deployment, CD) — это автоматизация процесса развертывания приложения на различных стендах (staging, production). Пайплайн CD берет артефакты, созданные на этапе CI, и развертывает их в облачной среде. Порядок прохождения этапов разработки показан на рис. 2.6.

Рис. 2.6. CI/CD пайплайн

Ключевые преимущества для «Зачётной Кофейни»:

– скорость и частота релизов (возможность выпускать новые фичи и исправления несколько раз в день, а не раз в квартал);

– снижение рисков (небольшие инкрементальные изменения упрощают выявление причин сбоев);

– воспроизводимость и надежность (процесс развертывания полностью стандартизирован и не зависит от «ручных» действий инженера, что исключает человеческий фактор).

Инфраструктура как код (Infrastructure as Code, IaC) — это фундаментальная практика, при которой конфигурация всей облачной инфраструктуры (серверы, сети, базы данных) описывается в декларативных файлах (например, с использованием Terraform, AWS CloudFormation или Google Deployment Manager). Эти файлы хранятся в Git вместе с кодом приложения. Для проекта «Зачётная Кофейня» это означает, что:

– автоматизация исключает «дрейф конфигурации» (configuration drift) и человеческий фактор, гарантируя идентичность развертываний);

– любые изменения в инфраструктуре проходят через code review, и их история легко отслеживается;

– в случае сбоя всю инфраструктуру продакшена можно развернуть заново за минуты, а не дни.

Микросервисная архитектура, упомянутая ранее, идеально сочетается с облачными и DevOps-практиками. Вместо единого монолита создается набор слабосвязанных сервисов.

В контексте «Зачётной Кофейни» это могут быть отдельные сервисы: user-service, order-service, loyalty-service, notification-service. Каждый сервис может разрабатываться и развертываться независимо небольшой автономной командой, масштабируется независимо от других (например, order-service во время пиковой нагрузки, в то время как loyalty-service простаивает) и использует наиболее подходящую технологию (базу данных, язык программирования).

Облачные платформы предоставляют все необходимые инструменты (оркестраторы, сервис-меши, системы мониторинга) для эффективного управления такой распределенной системой. Внедрение DevOps, CI/CD и IaC трансформирует разработку в «Зачётной Кофейне» из хаотичного и медленного процесса в управляемый, предсказуемый и высокоскоростной конвейер доставки ценности, что является критическим конкурентным преимуществом на динамичном рынке.

2.5.4. Безопасность и управление доступом в облачной среде

Безопасность в облаке основана на модели общей ответственности: провайдер отвечает за безопасность облака (инфраструктуры, хостов, сетей), а клиент — за безопасность в облаке (данных, платформ, приложений, управление доступом). Следовательно, грамотная настройка безопасности со стороны клиента — обязательное условие для запуска любого мобильного проекта.

Управление идентификацией и доступом (IAM — Identity and Access Management).

Эта система является фундаментальным механизмом контроля доступа в облаке. IAM позволяет управлять тем, кому (пользователю, сервису) и к каким ресурсам разрешен доступ, и что они могут с ними делать. Ключевые принципы для «Зачётной Кофейни»:

1. Принцип наименьших привилегий.

Каждому пользователю или сервису должны быть выданы только те права, которые абсолютно необходимы для выполнения его задач.

Разработчик не должен иметь прав на удаление базы данных продакшена.

2. Разделение обязанностей.

Критические операции (например, изменение правил межсетевого экрана) должны требовать согласования от нескольких независимых ответственных лиц.

3. Использование ролей для сервисов.

Вместо создания статических ключей доступа, облачные сервисы должны взаимодействовать друг с другом через назначаемые роли. Например, функция Cloud Function, которая обрабатывает заказы, должна иметь роль, позволяющую ей только записывать данные в конкретную таблицу базы данных, но не удалять ее.

Защита данных.

Данные — ключевой актив «Зачётной Кофейни», и их защита требует многоуровневого подхода.

Шифрование при хранении (Encryption at Rest) должно применяться ко всем данным, размещённым в облачных хранилищах и базах данных. Как правило, современные облачные провайдеры выполняют это автоматически, обеспечивая защиту информации без необходимости дополнительной настройки.

Шифрование при передаче (Encryption in Transit) требуется для всего трафика между мобильным приложением и облачными сервисами, а также между самими сервисами. Передача данных должна осуществляться по защищённым протоколам вроде TLS/SSL, что предотвращает их перехват и подмену.

Управление секретами предполагает, что критически важная информация — API-ключи, пароли от баз данных, сертификаты и другие чувствительные данные — не должна находиться в коде приложения. Для безопасного хранения таких данных используют специализированные сервисы, например AWS Secrets Manager, Google Secret Manager или Azure Key Vault. Они обеспечивают централизованное управление секретами, их безопасную ротацию и аудит доступа.

Для защиты приложения от распространённых веб-атак используется Web Application Firewall (WAF). Сервисы уровня AWS WAF или Google Cloud Armor позволяют предотвратить SQL-инъекции, межсайтовый скриптинг (XSS), DDoS-атаки и другие угрозы. Для публичного

API «Зачётной Кофейни» использование WAF следует рассматривать как обязательный элемент базовой защиты.

Проверка уязвимостей осуществляется с помощью инструментов, которые облачные провайдеры интегрируют в свои платформы. Например, Google Container Registry предлагает встроенное Vulnerability Scanning для анализа контейнерных образов и выявления известных уязвимостей ещё до их развертывания в продакшене.

Логирование и аудит обеспечиваются средствами, такими как AWS CloudTrail или Google Cloud Audit Logs, которые фиксируют все действия с облачными ресурсами, включая информацию о том, кто, что, когда и где выполнил. Логи являются неизменяемыми и не могут быть отключены, что гарантирует прозрачность процессов и упрощает расследование инцидентов.

Мониторинг и оповещения реализуются через инструменты уровня Amazon CloudWatch, Google Cloud Monitoring или Azure Monitor. Они позволяют отслеживать производительность приложения и использование ресурсов в реальном времени, а также настраивать автоматические уведомления. Данные уведомления обеспечивают своевременное реагирование на подозрительную активность, например на аномально высокое количество неудачных попыток входа из одного региона, либо на превышение критических порогов, таких как резкий рост задержек API.

Безопасность в облачной среде рассматривается не как разовая настройка, а как непрерывный процесс, включающий корректную конфигурацию, постоянный мониторинг и строгую реализацию политик безопасности. Для проекта «Зачётная Кофейня», обрабатывающего персональные данные пользователей и финансовые транзакции, построение защищённой и соответствующей отраслевым стандартам (например, PCI DSS для платежей) архитектуры является обязательным условием операционной деятельности и сохранения доверия клиентов.

2.5.5. Оценка затрат и управление бюджетами облачных проектов

Гибкая модель оплаты в облаке, будучи преимуществом, также требует дисциплинированного подхода к управлению затратами. Од-

нако без должного контроля эта гибкость может обернуться финансовыми рисками: расходы способны экспоненциально расти из-за неэффективной архитектуры, утечек ресурсов или непрогнозируемого роста нагрузки[44].

Калькуляторы затрат и ценообразование.

Все крупные облачные провайдеры предоставляют подробные онлайн-калькуляторы (AWS Pricing Calculator, Google Cloud Pricing Calculator, Azure Pricing Calculator), которые позволяют заранее оценить месячные затраты на основе планируемой архитектуры[45]. Понимание моделей ценообразования критически важно, потому что:

– облачная модель заменяет крупные единовременные капитальные вложения (CAPEX) в оборудование на прогнозируемые операционные расходы (OPEX), что повышает финансовую гибкость и улучшает управление денежными потоками;

– стоимость зависит от множества факторов: тип и размер инстансов, объем хранилища, объем исходящего трафика, количество вызовов функций и т.д. Для «Зачётной Кофейни» основными статьями затрат, вероятно, будут базы данных (постоянная нагрузка), бессерверные функции (по количеству вызовов) и исходящий трафик CDN (по объему переданных данных).

Инструменты мониторинга и управления бюджетом.

Облачные платформы предлагают мощные встроенные инструменты для контроля расходов.

Сервисы управления затратами, такие как Google Cloud Billing, AWS Budgets или Azure Cost Management, позволяют устанавливать месячный бюджет и настраивать оповещения при достижении определённых порогов — 50%, 90% или 100% лимита[46]. Это предоставляет команде «Зачётной Кофейни» возможность своевременно выявлять аномалии в потреблении ресурсов и принимать корректирующие меры до превышения бюджета.

---

[44] Вайл, П., Ворнер, С. Цифровая трансформация бизнеса: Изменение бизнес-модели для организации нового поколения. – М.: Альпина Паблишер, 2019.

[45] Amazon Web Services. AWS Pricing Calculator : [веб-сайт] // Amazon Web Services. – 2025. – URL: https://calculator.aws/ (дата обращения: 25.11.2025).

[46] Лащевски, Т. Облачные архитектуры: разработка устойчивых и экономичных облач-ных приложений. — Санкт-Петербург : Питер, 2022.

Дополнительно данные сервисы обеспечивают детализированный анализ расходов, позволяя группировать их по проектам, используемым сервисам, меткам (labels) или отдельным функциям. Такой подход позволяет точно определить направления расходования средств и выявить наиболее дорогостоящие компоненты архитектуры, что способствует более эффективному планированию и оптимизации затрат.

Стратегии оптимизации затрат.

Оптимизация облачных расходов — это постоянный процесс, который включает в себя несколько важных этапов:

1. Выбор правильных типов инстансов и коммитменты.

Использование прерываемых инстансов (Preemptible VMs в GCP, Spot Instances в AWS) для отказоустойчивых рабочих нагрузок, не критичных ко времени выполнения (например, пакетная обработка данных). Приобретение коммитированных объемов использования (Committed Use Discounts, Savings Plans) для стабильной нагрузки со скидкой до 70%.

2. Оптимизация архитектуры.

Постоянный рефакторинг кода для снижения времени выполнения бессерверных функций, настройка автоматического масштабирования, регулярная очистка неиспользуемых ресурсов («зомби»-диски, зарезервированные, но не используемые IP-адреса) и использование кэширования для снижения нагрузки на базы данных и стоимости исходящего трафика.

3. Использование меток (Tags/Labels).

Присвоение всем ресурсам меток (например, project:zachyotnaya-coffee, env:production, team:backend) позволяет точно атрибутировать затраты и управлять ими на уровне бизнес-логики[47].

Для «Зачётной Кофейни» управление затратами должно быть встроено в процесс разработки с самого начала. Финансовая модель, рассмотренная в разделе 2.4, должна быть тесно связана с потреблением облачных ресурсов[48]. Связывание облачных затрат с бизнес-метриками, например, вычисление доли инфраструктурных расходов в

---

[47] Хаббард, Д. Как измерить всё, что угодно / Д. Хаббард ; пер. с англ. – Москва : Манн, Иванов и Фербер, 2022.

[48] FinOps Foundation. The State of FinOps 2024. – URL: https://www.finops.org/resources/state-of-finops/ (дата обращения: 25.11.25).

LTV клиента, переводит управление бюджетом из технической плоскости в стратегическую.

Грамотное управление облачным бюджетом превращает его из статьи непредвиденных расходов в прозрачный и управляемый инструмент достижения бизнес-результатов.

Вопросы для обсуждения

1. Почему, по мнению авторов, разработка мобильного приложения без стратегического плана аналогична «строительству здания без архитектурного проекта»? Приведите примеры из практического опыта или известных кейсов, где визуально успешное приложение оказалось стратегически неэффективным.

2. Как различаются ключевые приоритеты и показатели эффективности для B2C, B2E и B2B-приложений? Почему ошибка в классификации на начальном этапе является одной из наиболее критичных? Можете ли привести пример гибридного приложения, которое объединяет элементы различных типов?

3. Почему «расплывчатые» цели так опасны для проекта? Проанализируйте, как методология SMART помогает синхронизировать работу разных отделов (разработка, маркетинг, менеджмент). Каковы, на ваш взгляд, главные риски догматичного следования SMART-целям без возможности адаптации?

4. Как комплексный анализ конкурентов и «белых пятен» на рынке напрямую влияет на формирование уникального ценностного предложения? На примере УЦП «Зачётной Кофейни» обсудите, как каждый его компонент атакует слабости конкретных конкурентов.

5. Обсудите философию Customer Development и Lean Startup как систему управления рисками. Почему «неудача» эксперимента в рамках цикла Build-Measure-Learn считается ценным результатом, а не провалом? Как такая культура может быть внедрена в компании с устоявшимися традициями планирования?

6. В чем принципиальная разница между MVP (Minimal Viable Product) и просто «первой версией продукта» с урезанным функционалом? Обсудите, в каких ситуациях предпочтительнее использовать Concierge MVP, а в каких — Landing Page MVP. Каковы этические границы при использовании Wizard of Oz MVP?

7. Почему для мобильного проекта традиционные бухгалтерские отчеты (P&L) менее информативны, чем метрики Unit-экономики (LTV, CAC, Retention)? Обсудите взаимосвязь этих метрик и то, как изменение одного показателя (например, снижение Retention Rate) влияет на общую финансовую модель проекта.

8. Как переход от модели CAPEX (покупка серверов) к модели OPEX (облачные сервисы) изменил экономику запуска и масштабирования мобильных стартапов? Обсудите, какие новые риски и возможности появляются у бизнеса при полном переходе в облако.

Практические задания

Задание 1. Разработка SMART-целей для нового сервиса.

Вы — продукт-менеджер нового сервиса по подписке на аудиокниги. Вам поставлены три размытые цели:

1. «Сделать приложение популярным»;
2. «Увеличить доход»;
3. «Улучшить пользовательский опыт».

Преобразуйте каждую из этих целей в формат SMART. Для каждой цели обязательно определите ключевую метрику, которую вы будете отслеживать.

Задание 2. Конкурентный анализ и формулировка УЦП.

Выберите реальную нишу на рынке мобильных приложений (например, фитнес-трекеры, приложения для медитации, сервисы доставки еды).

Проведите краткий анализ 2-3 прямых и 1-2 непрямых конкурентов. Результаты оформите в виде сводной таблицы, включив колонки: «Позиционирование/УТП», «Ключевой функционал», «Модель монетизации», «Сильные стороны», «Слабые стороны (болевые точки)». На основе выявленных «болевых точек» и рыночных возможностей сформулируйте УЦП для вашего гипотетического приложения. УЦП должно состоять из заголовка, подзаголовка и 2-3 ключевых выгод.

Задание 3. Разработка MVP-стратегии.

Вернемся к проекту «Зачётная Кофейня». Команда хочет проверить гипотезу: «Пользователи готовы платить повышенную цену за

эксклюзивные сорта кофе с ограниченным тиражом, доступные только через приложение».

Разработайте пошаговый план проверки этой гипотезы с помощью одного из типов MVP (Concierge, Wizard of Oz, Landing Page, Piecemeal). Опишите:

1. Какой тип MVP вы выберете и почему.
2. Конкретные шаги по его реализации.
3. Какие метрики вы будете отслеживать для оценки успеха/провала гипотезы.

Задание 4. Расчет unit-экономики.

Используя данные из кейса «Финансовое обоснование для “Зачётной Кофейни”», рассчитайте недостающие показатели для нового сценария.

Исходные данные:

– маркетинговые затраты на кампанию: 300 000 руб.;
– количество новых пользователей, совершивших покупку: 900;
– средний чек: 500 руб.;
– среднее количество покупок в месяц на пользователя: 3;
– прогнозируемый срок жизни клиента: 9 месяцев;
– валовая маржа: 45%.

Рассчитайте CAC, LTV и соотношение LTV/CAC. Сделайте вывод о том, является ли данная маркетинговая кампания экономически эффективной.

Тест для самоконтроля

1. Какой из перечисленных этапов является первым в формировании стратегии мобилизации бизнеса согласно главе?

а) Анализ конкурентов

б) Выбор модели монетизации

в) Определение типа мобильного решения (B2C/B2B/B2E) и постановка целей по SMART

г) Разработка MVP

2. Критерий SMART-цели, требующий, чтобы цель была реалистичной и достижимой с учетом доступных ресурсов, — это:

а) Specific

б) Measurable

в) Achievable

г) Relevant

3. Приложение для автоматизации рабочих задач и управления складом внутри компании относится к типу:

а) B2C

б) B2B

в) B2E

г) C2C

4. Уникальное Ценностное Предложение (УЦП) — это:

а) Маркетинговый слоган для рекламной кампании

б) Список всех функций приложения

в) Конкретное обещание ценности, которое продукт обеспечивает пользователю

г) Отчет о финансовых показателях проекта

5. Основная цель Минимального Жизнеспособного Продукта (MVP) — это:

а) Заработать первые деньги

б) Продемонстрировать инвесторам полный функционал

в) Проверить самую рискованную бизнес-гипотезу с минимальными затратами

г) Выиграть конкурс дизайна

6. Методология, центральным циклом которой является Build-Measure-Learn, — это:

а) Waterfall

б) Lean Startup

в) Customer Development

г) Agile Scrum

7. Показатель, который отражает общую стоимость привлечения одного клиента, совершившего целевое действие, — это:

а) LTV (Lifetime Value)

б) CAC (Customer Acquisition Cost)

г) NPS (Net Promoter Score)

8. Какое из перечисленных преимуществ облачных платформ наиболее точно описывает их способность автоматически увеличивать или уменьшать ресурсы в зависимости от нагрузки?

а) Глобальная доступность

б) Эластичность (Auto-scaling)

в) Модель оплаты по факту использования (Pay-as-you-go)

г) Доступ к управляемым сервисам

9. Практика, при которой конфигурация всей облачной инфраструктуры описывается в декларативных файлах и хранится в системе контроля версий, — это:

а) Непрерывная интеграция (CI)

б) Инфраструктура как код (IaC)

в) Микросервисная архитектура

г) Управление доступом (IAM)

10. Модель общей ответственности в облачной безопасности предполагает, что провайдер отвечает за безопасность облака, а клиент — за безопасность в облаке. Что из перечисленного относится к зоне ответственности клиента?

а) Физическая безопасность дата-центров

б) Шифрование данных, хранящихся в базе данных

в) Обновление firmware на серверах

г) Работа сетевого оборудования

Глава 3. ПРОЕКТИРОВАНИЕ И ДИЗАЙН МОБИЛЬНОГО ПРИЛОЖЕНИЯ

Стратегическое планирование, рассмотренное в предыдущей главе, находит свое практическое воплощение на этапе проектирования и дизайна мобильного приложения. Этот этап представляет собой ключевой процесс трансформации бизнес-требований в пользовательский опыт, где абстрактные цели находят свое воплощение в конкретных интерфейсных решениях. Качество проектирования является одним из фундаментальных факторов, влияющих на ключевые метрики успеха: вовлеченность, конверсию, удержание и общую удовлетворенность пользователей.

Данная глава формирует методологическую основу и предлагает комплексный подход к созданию эффективного, интуитивного и визуально привлекательного мобильного продукта. Материал структурирован по принципу последовательного прохождения всего цикла проектирования — от глубокого понимания потребностей аудитории через UX-исследования к созданию визуального языка интерфейса (UI), его валидации с помощью прототипирования и тестирования и, наконец, к систематизации всех решений в масштабируемой дизайн-системе. На протяжении всей главы теоретические принципы и методики раскрываются через их последовательное применение в контексте приложения «Зачётная Кофейня», что позволяет наглядно продемонстрировать превращение пользовательских инсайтов в работающий и востребованный цифровой продукт.

3.1 Основы пользовательского опыта (UX)

Проектирование пользовательского опыта (UX) является фундаментальной, системообразующей дисциплиной, которая предопределяет, будет ли приложение решать реальные проблемы пользователей или останется функционально насыщенным, но бесполезным на практике продуктом. UX охватывает весь спектр взаимодействия человека с продуктом — от первых впечатлений и простоты выполнения задач до эмоционального отклика и долгосрочной лояльности. Данный раздел посвящен методологии и инструментарию, позволяющему перейти от предположений о поведении аудитории к обоснованным проектным

решениям. В основе этого подхода лежит системное исследование, включающее качественные методы (глубинные интервью, юзабилити-тестирование) для понимания мотивации и выявления проблем, и количественные (анализ данных), а также структурные (карты сортировки) для оценки поведения и построения логичной архитектуры. Результатом синтеза полученных данных становятся пользовательские персонажи (User Personas) и карты путешествия (Customer Journey Maps), которые превращают абстрактную целевую аудиторию в понятные и ориентированные на цель образы и сценарии. Для «Зачётной Кофейни» применение этих инструментов обеспечивает создание опыта, который не просто позволяет заказать кофе, а делает этот процесс быстрым, предсказуемым и эмоционально позитивным, что непосредственно способствует укреплению лояльности, повышению частоты повторных покупок и, как следствие, росту жизненной ценности клиента (LTV).

3.1.1. UX-исследования: методы и инструменты

Проектирование пользовательского опыта начинается с анализа реального поведения людей, а не с визуальных решений. Исследования формируют основу продукта: именно они позволяют обнаружить истинные потребности пользователя, проверить ценность идеи и минимизировать риск создания интерфейса, который выглядит привлекательно, но не решает практических задач. Для мобильных сервисов, где конкуренция особенно высока, исследовательская база определяет способность приложения удерживать внимание и обеспечивать лояльность.

Качественные методы отвечают на вопрос «почему» пользователи ведут себя тем или иным образом, раскрывая их глубинные мотивации и проблемы. Основные характеристики, цели и инструменты этого подхода представлены в Таблице 3.1.

Таблица 3.1

Качественные методы UX-исследований

Аспект	Глубинные интервью (CustDev)	Юзабилити-тестирование прототипов
Основная цель	Изучение глубинных мотиваций, привычек и эмоциональных факторов. Понимание «почему».	Выявление проблем навигации, непонятных элементов интерфейса и ошибок взаимодействия. Оценка легкости достижения цели.
Сценарий применения	Ранние стадии проекта. Формирование и уточнение гипотез о поведении пользователей.	Средняя стадия проекта, после создания интерактивных прототипов (например, в Figma).
Ключевые задачи	Создание пользовательских персонажей, выявление «болевых точек», определение ключевых триггеров выбора.	Проверка удобства и интуитивности ключевых пользовательских сценариев.
Методика	Проведение неформализованных интервью с представителями целевой аудитории для сбора субъективных данных.	Пользователь выполняет заранее подготовленные задания (например, «найдите сезонное меню»), проговаривая свои мысли вслух. Исследователь фиксирует затруднения.

В контексте «Зачётной Кофейни» исследователь для начала проводит интервью с постоянными гостями сети, чтобы выяснить, что вызывает недовольство в текущем опыте заказа: ожидание в очереди, отсутствие прозрачности по времени приготовления, неудобство программы лояльности и т.д. На основании интервью формируются гипотезы: потребность в функции предзаказа, автоматические рекомендации напитков, цифровая карта лояльности.

После проведения другого качественного метода — тестирования приложения «Зачётная Кофейня» — стало понятно, что пользователи не сразу замечают кнопку «Выбрать точку выдачи», что приводит к отменам заказа на последнем этапе. Это указывает на необходимость усилить визуальный акцент и изменить порядок шагов.

В отличие от качественных, количественные методы отвечают на вопросы «что» происходит и «в каком масштабе». Они позволяют из-

мерить поведение пользователей с помощью данных и подтвердить гипотезы, выдвинутые на ранних этапах. Ключевые инструменты этого подхода представлены в табл. 3.2.

Таблица 3.2

Количественные методы UX-исследований

Аспект	Аналитика поведения (Amplitude, Firebase)	Онлайн-опросы (Google Forms, Survey Monkey)
Основная цель	Измерение поведения большой аудитории, определение масштаба проблем и эффективности изменений. Понимание «что» и «сколько».	Быстрый сбор субъективных оценок, предпочтений и мотиваций от широкой аудитории.
Сценарий применения	Поздние стадии проекта, после запуска MVP или действующей версии приложения.	Любая стадия, но чаще для проверки гипотез о функциональности или оценки удовлетворенности после релиза.
Ключевые задачи	Выявление паттернов поведения, расчет метрик оттока (churn rate), конверсии; оценка влияния доработок на поведение пользователей.	Проверка гипотез, уточнение демографического и поведенческого профиля аудитории, сбор оценок удобства.
Методика	Пассивный сбор и статистический анализ данных о действиях пользователей в приложении (события, воронки, когорты).	Активный сбор данных через структурированные анкеты с закрытыми и открытыми вопросами, распространяемые среди целевой аудитории.

Вернёмся к «Зачётной Кофейне». Анализ в Amplitude зафиксировал, что 27% пользователей закрывают экран корзины сразу после появления опции выбора времени выдачи. Эта метрика не только позволила идентифицировать проблемный шаг воронки, но и дала возможность оценить потенциальный экономический ущерб от потерянных транзакций.

Второй пример — проведение онлайн-опроса пользователей «Зачётной Кофейни». После внедрения функции предзаказа пользователям было предложено оценить удобство процесса по 5-балльной шкале. Опрос помог количественно оценить, насколько новая функция соответствует ожиданиям аудитории и действительно ли она, по их субъективному ощущению, уменьшает время ожидания.

Помимо общих исследовательских методов, для создания логичной и понятной структуры продукта применяются специальные методы проектирования информации, или информационной архитектуры. Они помогают организовать контент и навигацию в соответствии с ментальными моделями пользователей. Основные из них представлены в табл. 3.3.

Таблица 3.3

Методы проектирования информационной архитектуры

Аспект	Сортировка карточек (Card Sorting)	Тестирование дерева (Tree Testing)	Аудит контента (Content Audit)
Основная цель	Определение логичной для пользователя структуры и группировки контента.	Оценка эффективности и понятности предложенной информационной архитектуры.	Систематизация, оценка и оптимизация всего существующего контента.
Сценарий применения	Ранние стадии проектирования, при создании или кардинальном изменении структуры.	Стадия валидации, после создания черновой структуры (например, на основе card sorting).	Начало редизайна, при масштабировании продукта или для устранения информационной перегруженности.
Ключевые задачи	Проектирование навигации, меню, категорий. Группировка элементов (например, товаров в каталоге).	Проверка находомости информации, выявление слабых мест в структуре без влияния визуального дизайна.	Выявление устаревшего, дублирующегося или нерелевантного контента; формирование целостной контент-стратегии.
Методика	Участникам предлагают рассортировать карточки с элементами (названиями, функциями) в группы, которые они считают логичными.	Пользователям дают задания на поиск информации в упрощённой текстовой структуре (дереве) сайта/приложения.	Инвентаризация и категоризация всего контента по параметрам: тип, цель, актуальность, эффективность.

В «Зачётной Кафейне» также проводятся описанные выше методы. Пользователям предложили рассортировать карточки с позициями: «Латте», «Маффин», «Матча», «Глясе», «Американо», «Круассан», «Фраппе». Результаты показали, что большинство предпочитают

группировать товары не по типу (кофе/чай/десерты), а по температуре — «Горячие напитки», «Холодные напитки», «Выпечка». Это позволило спроектировать более интуитивное меню благодаря методу сортировки карточек.

Второй пример — использование метода «тестирование дерева». После создания черновой структуры меню на основе сортировки карточек было проведено тестирование дерева. Участникам дали задание «Найти холодный кофейный напиток с мороженым». Тест показал, что только 40% пользователей успешно нашли категорию «Холодные напитки», а затем подкатегорию «Кофейные десерты», где находился «Глясе». Это выявило необходимость переименовать категории в более очевидные, такие как «Холодный кофе» и «Кофе с мороженым».

Пример проведения аудита контента приведём далее. Перед запуском обновленного приложения «Зачётная Кофейня» был проведен аудит всего текстового контента. В ходе аудита выявили устаревшие описания сезонных напитков, неработающие промо-баннеры и противоречивые формулировки в условиях программы лояльности. Это позволило привести весь контент в соответствие с текущим позиционированием бренда и акционными предложениями.

Каждый метод раскрывает разные аспекты пользовательского опыта. Качественные исследования объясняют причины поведения, а количественные — его масштаб. Сочетание подходов формирует целостную картину и снижает неопределенность при проектировании. На разных стадиях проекта необходимы разные методы: интервью для формулирования гипотез, юзабилити-тесты для проверки интерфейсных решений, аналитика для оценки реальной эффективности, а сортировка карточек — для построения понятной структуры. Игнорирование исследовательского этапа ведет к созданию решения в отрыве от контекста пользователя, что особенно критично для мобильных сервисов с высокой конкуренцией.

3.1.2. Создание пользовательских персонажей (User Personas)

Персона — это архетипический, обобщённый образ пользователя, основанный на реальных данных исследований, а не на интуитивных предположениях о том, «каким он должен быть». Она функционирует как аналитический инструмент, который синтезирует результаты

интервью, наблюдений и количественной статистики в компактный архетип ключевого сегмента аудитории. Благодаря персоне команда перестает опираться на собственные привычки и предпочтения и начинает мыслить категориями реальных людей, сталкивающихся с конкретными задачами, ограничениями и ожиданиями. Персона тем самым формирует общий фокус команды и снижает риск создания продукта, основанного на внутренних предположениях команды («дизайн для себя»), и переносит фокус на реальные потребности пользователя.

Структура и компоненты эффективной персоны

Эффективная персона включает ряд элементов, позволяющих не только очертить портрет пользователя, но и понять контекст его взаимодействия с продуктом.

1. Демография и портрет.

Указываются имя, фотография, возраст, род деятельности. Эти данные не используются для сегментации как таковой, но выполняют важную функцию: они очеловечивают абстрактный сегмент и помогают команде удерживать в фокусе конкретного человека с его образом жизни и повседневными задачами.

2. Контекст и среда использования.

Продукты редко существуют в вакууме. Значение имеет то, где, когда и каким образом человек ими пользуется: в пути, дома, параллельно общению, одной рукой или с полноценным вниманием. Формулирование контекста позволяет корректнее принимать решения о визуальных, технических и поведенческих паттернах интерфейса. Например, сценарий «использование приложения одной рукой в метро» диктует необходимость крупных интерактивных элементов и сокращённого количества шагов.

3. Цели и мотивации.

Персона формируется на основе целеполагающего поведения. Основная задача заключается в описании целевого состояния или результата, к которому стремится пользователь при взаимодействии с продуктом. При этом учитываются не только функциональные цели, например покупка кофе, но и глубинные мотивы: экономия времени, снижение стрессовой нагрузки, получение эмоционального комфорта.

4. Болевые точки.

Данный элемент фиксирует существующие препятствия, раздражающие факторы и недостатки аналогичных сервисов. Болевые точки

служат исходной точкой для формирования продуктовой ценности: чем точнее выявлены проблемы пользователей, тем более адекватным будет разрабатываемое решение.

5. Сценарии поведения.

Этот компонент отражает устойчивые поведенческие паттерны, включая процесс принятия решений, склонность к экспериментам и последовательность привычек. Сценарии поведения позволяют корректно прогнозировать реакцию пользователей на новые функции или изменения интерфейса.

6. Цитата.

Краткая, ёмкая фраза, отражающая характерное отношение персоны к продукту и существующей проблеме. Цитата фиксирует ключевую установку сегмента и служит инструментом для упрощения коммуникации внутри команды при ежедневной работе.

Создание персоны — это строго аналитический процесс, исключающий произвольные домыслы и основанный на синтезе исследовательских данных. Он состоит из нескольких последовательных шагов:

Шаг 1. Анализ данных.

Первая задача — выделить устойчивые паттерны, встречающиеся в интервью, карточках юзабилити-тестов, данных аналитики. Повторяющиеся мотивы, единые сценарии и общие раздражающие факторы формируют основу будущего сегмента.

Шаг 2. Сегментация.

Пользователи группируются по ключевым признакам, имеющим операциональное значение для продукта: по целям, барьерам, поведению или контексту использования. Например, разделение аудитории на «экономящих время», «ценителей качества» и «ищущих выгоду» обеспечивает не демографическую, а функциональную сегментацию.

Шаг 3. Наполнение деталями.

На базе сегментов создаются 3–4 ярких, но реалистичных архетипа. Они не должны становиться художественными персонажами; важна связь с исследовательскими данными. Детализация нужна для запоминания и удобства применения — не для украшения.

Приведём пример персоны для приложения «Зачётная Кофейня».

Имя и портрет:

Анна, 28 лет, менеджер проектов в IT-компании.

Демография:

– высшее образование, стабильный доход, активный ритм жизни.

Контекст использования:

– пользуется приложением на iPhone, обычно по дороге на работу. В руках — сумка и кофе, телефон держит одной рукой. Время взаимодействия ограничено: от трёх до пяти минут между пересадками или при подходе к кофе-точке.

Цели и мотивации:

– получить заранее выбранный напиток без очереди за время, не превышающее 3 минуты с момента открытия приложения до получения чека» (это сразу задает конкретные критерии для оценки дизайнерских решений).

Болевые точки:

– раздражается из-за утренних очередей, медленных интерфейсов и необходимости повторно выбирать настройки напитка. Не запоминает официальные названия напитков: ориентируется на вкусы («тот, который с кокосовым молоком»). Чувствительна к любым задержкам, особенно по утрам.

Сценарии поведения:

– предпочитает стабильные решения и редко экспериментирует. Как только обнаруживает более быстрый способ заказа (например, конкурент с мгновенным повтором заказа), легко переключается.

Цитата:

«У меня нет времени стоять в очереди. Мой кофе должен ждать меня, а не я его».

Персоны становятся фильтром для всех продуктовых решений. При обсуждении новой функции команда задаёт вопрос: «Поможет ли это Анне быстрее получить свой кофе?» Если ответ отрицательный, решение подлежит пересмотру. Персоны также влияют на расстановку приоритетов: сегменты с самыми критичными целями получают первоочередное внимание, например сценарий быстрого повторного заказа для Анны. В коммуникации внутри команды персоны обеспечивают общий язык и устраняют разночтения в интерпретации пользовательских потребностей.

Персона служит стратегическим навигационным ориентиром на протяжении всего жизненного цикла продукта: она превращает разроз-

ненные данные исследований в структурированную основу для проектирования[49]. Это гибкий инструмент, который должен развиваться по мере обновления знаний о пользователях и изменениях их поведения. Регулярное обновление персон поддерживает актуальность продуктовых решений и снижает риск смещения фокуса в сторону предположений или личных предпочтений команды.

3.1.3. Проектирование пользовательских сценариев (User Stories, User Journey Map)

В то время как персона отвечает на вопрос «кто наш пользователь», пользовательские сценарии раскрывают «что, как и почему» он делает. Они переводят статический портрет в динамическое описание взаимодействия, позволяя увидеть продукт глазами пользователя и выявить реальные точки роста: что пользователь делает, как он действует и какими эмоциями сопровождает путь к своей цели. Пользовательские сценарии превращают обобщённую информацию о персоне в структурированное описание её взаимодействия с продуктом. Благодаря этому становится возможным увидеть продукт глазами пользователя и определить реальные точки роста.

User Stories фиксируют потребности пользователя в форме простых, проверяемых и ориентированных на ценность высказываний. Их каноническая структура сохраняет фокус на цели, а не на реализации: «Как [тип пользователя], я хочу [выполнить действие], чтобы [получить пользу].» Такой формат переводит поведение пользователя в единицы функциональности, пригодные для разработки. User Stories выполняют роль связующего звена (моста) между данными UX-исследований и конкретными техническими задачами — они формализуют ожидания пользователей и делают их частью backlog-а.

Пример для персоны «Анна», которая была составлена для приложения «Зачётная Кофейня»: «Как постоянный клиент, я хочу повторить свой последний заказ в один клик, чтобы сэкономить время утром». Эта история отражает ключевую потребность Анны — предсказуемость и скорость.

---

[49] Купер, А. Психбольница в руках пациентов. Алан Купер об интерфейсах / А. Купер ; пер. с англ. – Санкт-Петербург : Питер, 2022.

Для того чтобы User Story была полноценной, она должна соответствовать критериям INVEST: быть независимой, обсуждаемой, ценной, оцениваемой, небольшой и тестируемой. Это позволяет команде чётко определять границы решения и проверять его успешность.

В отличие от атомарных User Stories, Customer Journey Map (CJM) предлагает целостный, макроскопический взгляд на путь пользователя, фиксируя последовательность действий, эмоций и мыслительных процессов. Это визуальная карта, которая показывает, как пользователь проходит через разные этапы взаимодействия с продуктом и какими барьерами сопровождается этот путь.

Стандартная структура CJM представляет собой двумерную матрицу: по горизонтали последовательно размещаются этапы (Stages) пути пользователя, а по вертикали — слои (Layers) анализа, каждый из которых раскрывает определенный аспект опыта. Каждый слой отвечает за определённый аспект пользовательского опыта.

Рассмотрим оформление заказа в приложении «Зачётной Кофейни» и разберём каждый слой CJM на конкретном примере.

1. Этапы (Stages).

Рассматривается конкретная фаза пути — оформление заказа после выбора напитка. Это ключевой момент, влияющий на скорость обслуживания и общее впечатление.

2. Действия (Actions).

Анна выбирает напиток, настраивает параметры (молоко, размер), добавляет товар в корзину, проверяет состав заказа и переходит к оплате. Эти шаги определяют реальный сценарий взаимодействия и указывают, где возникают потенциальные затруднения.

3. Мысли (Think).

Во время оформления заказа Анна оценивает, насколько процесс будет быстрым и понятным. Она задумывается о возможности применить скидку: «Интересно, есть ли промокод? Где его вводить?» Мысли демонстрируют скрытую когнитивную нагрузку, которую необходимо выявить и снизить.

4. Эмоции (Feel).

На этом этапе эмоции Анны — лёгкое напряжение и ожидание. Она торопится, поэтому любые заминки воспринимаются острее. Эмо-

циональная кривая может резко снизиться, если интерфейс кажется перегруженным или неочевидным. Эмоции служат ключевым индикатором удовлетворенности на каждом этапе.

5. Точки касания (Touchpoints).

Основная точка касания— экран корзины. Это место, где пользователь часто принимает решение о завершении покупки. Любой недостаток интерфейса в этой точке влияет на конверсию.

6. Болевые точки (Pain Points).

Анна не видит поле для ввода промокода до последнего шага. Это вызывает сомнения: «Не упускаю ли я возможность получить скидку?» Даже если скидка не является критичной, неопределённость создаёт негативный эмоциональный фон.

7. Возможности (Opportunities).

Возможность улучшения очевидна: добавить поле ввода промокода прямо на экран корзины или показать подсказку о том, где оно появится. Это решение напрямую устраняет выявленную болевую точку, снижая когнитивное напряжение.

CJM служит мощным источником инсайтов, выявляя болевые точки и возможности. Эти инсайты напрямую трансформируются в конкретные User Stories. Так карта путешествия функционирует как основной генератор обоснованных функциональных требований.

Приведём пример трансформации.

– Болевая точка (CJM): поле ввода промокода скрыто до последнего шага.

– User Story: «Как пользователь, я хочу видеть поле для ввода промокода на экране корзины, чтобы быть уверенным, что не упущу скидку.»

Процесс проектирования пользовательского опыта является непрерывным и итеративным циклом. Его суть наглядно отражена рис. 3.1, где данные, полученные на каждом этапе, напрямую влияют на обновление CJM, запуская новый виток улучшений.

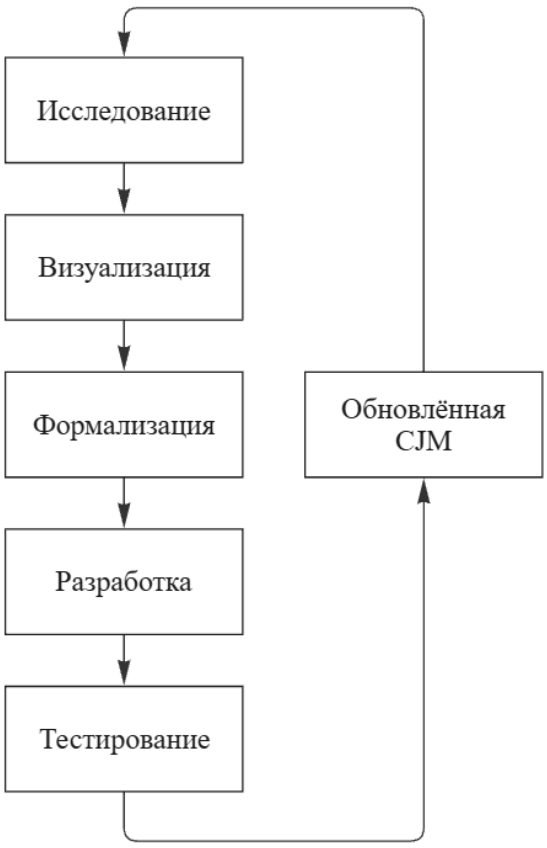

Рис. 3.1. Цикл итеративного UX-проектирования

Вместе User Stories и Customer Journey Map образуют целостную систему сценарного проектирования, где персоны задают контекст, CJM выявляет проблемы, а User Stories формализуют решения. Итеративная природа этого процесса — постоянное обновление карт и историй на основе новых данных — является залогом непрерывного улучшения пользовательского опыта.

Кейс «Разработка CJM для сценария “Предзаказ кофе” в “Зачётной Кофейне”»

Сценарий предзаказа кофе с доставкой в офис является ключевым для персоны «Анна» — 28-летнего менеджера проектов, которая ценит скорость, предсказуемость и минимальное количество действий. Настоящий кейс фокусируется на анализе полного пути пользователя от открытия приложения до получения заказа. Цель анализа — выявить

системные барьеры, негативно влияющие на конверсию и эмоциональный отклик пользователя, и определить конкретные точки для улучшения пользовательского опыта.

Как было установлено в ходе предыдущих исследований, Анна использует приложение в условиях строго ограниченного времени: утром по дороге на работу или в перерывах между встречами. Её фундаментальная потребность — заранее заказать привычный напиток с доставкой, чтобы минимизировать время ожидания. Наибольшую фрустрацию вызывают:

– неожиданные задержки;

– отсутствие прозрачности в статусах заказа;

– необходимость повторного ввода данных.

На основе этих потребностей были сформулированы три ключевые User Stories, легшие в основу CJM:

1. Как Анна, я хочу быстро найти и выбрать свой привычный напиток, чтобы не тратить время на изучение меню.

2. Как Анна, я хочу чётко видеть стоимость заказа и время доставки до момента оплаты, чтобы принимать обоснованное решение.

3. Как Анна, я хочу получать уведомление о том, когда заказ собран и отправлен, чтобы эффективно планировать своё время.

Пример заполнения CJM представлен в табл. 3.4.

Таблица 3.4

CJM для сценария предзаказа

Этапы	1. Принятие решения	2. Выбор и оформление	3. Ожидание и получение
Действия	Открытие приложения, поиск раздела доставки, просмотр главного экрана.	Выбор напитка из «Избранного», ввод адреса, переход в корзину.	Оплата, ожидание уведомлений, получение заказа.
Мысли	«Если доставка займёт больше 20 мин, я не успею. Где этот раздел?»	«Почему адрес не сохранился? Сколько время доставки? Где промокод?»	«Успеют ли? Почему нет детального статуса? Курьер найдёт?»
Эмоции	Умеренный оптимизм, смешанный с неуверенностью.	Пик негатива: раздражение, беспокойство.	Тревога, нетерпение (эмоциональная яма).

Точки касания	Главный экран, навигация.	Экран «Избранное», форма адреса, корзина.	Экран статуса, push-уведомления.
Болевые точки	Раздел доставки скрыт в подменю, поиск занимает 5-7 сек.	Нет сохранения адресов. Время/стоимость скрыты до оплаты. Поле промокода на позднем этапе.	Отсутствие детального отслеживания (ETA, этапы готовности).
Возможности для улучшения	Вынести кнопку «Доставка» на главный экран; добавить визуальный бейдж.	Внедрить «Избранные адреса». Показывать время/стоимость в корзине. Вынести поле промокода на экран корзины.	Внедрить прогресс-бар отслеживания с ETA и картой движения курьера.

Проведенный анализ наглядно демонстрирует, как несовершенство интерфейса создает «эмоциональную яму» на критических этапах пути пользователя. На этапе оформления наблюдается пик негативных эмоций, вызванный рутинным вводом данных и отсутствием прозрачности. Это напрямую угрожает конверсии и лояльности.

Выявленные возможности для улучшения носят конкретный и реализуемый характер. Их внедрение позволит не только снизить фрустрацию, но и создать плавный, предсказуемый и позитивный опыт, соответствующий ключевым потребностям персоны «Анна» в скорости и контроле.

Разработка CJM позволила структурировать опыт Анны и перевести расплывчатое «неудобно» в конкретные и измеримые проблемы интерфейса. Три выявленных болевых точки формируют понятный roadmap улучшений для продуктовой команды. Внедрение даже одного улучшения — функционала «Избранные адреса» — способно сократить время оформления на 20–30%, снизить фрустрацию и увеличить NPS среди пользователей, похожих на Анну. CJM становится инструментом, позволяющим увязать UX-исследования, проектирование и продуктовые решения в единую логичную систему.

3.2. Проектирование пользовательского интерфейса (UI)

Пользовательский интерфейс (UI) служит визуальным воплощением и тактильным проводником пользовательского опыта. Если UX-дизайн отвечает на вопросы «что делать и зачем», то UI определяет, «как» решение будет выглядеть и функционировать. Качественный интерфейс интуитивно понятен, эстетически гармоничен и эффективно направляет пользователя к цели, минимизируя когнитивную нагрузку.

Данный раздел посвящен фундаментальным принципам и практикам визуального дизайна, которые лежат в основе формирования пользовательского интерфейса. Рассматриваются ключевые аспекты композиции, работы с цветом и типографикой, определяющие визуальную иерархию и направляющие внимание пользователя.

Особое внимание уделяется строгому соблюдению платформенных гайдлайнов — Human Interface Guidelines (Apple) и Material Design (Google), что обеспечивает привычность и предсказуемость взаимодействия для пользователей iOS и Android. Важным компонентом является инклюзивный дизайн (Accessibility), гарантирующий доступность приложения для людей с различными особенностями восприятия и моторики.

На примере приложения «Зачётная Кофейня» демонстрируется интеграция всех перечисленных элементов в UI-кит — систему стандартизированных компонентов. Использование такого инструмента обеспечивает визуальную согласованность, ускоряет процесс разработки и формирует интерфейс, сочетающий эстетическую целостность с функциональной эффективностью.

3.2.1. Основы UI-дизайна: композиция, цвет, типографика

Пользовательский интерфейс представляет собой визуальный язык коммуникации между человеком и цифровым продуктом. Его задача выходит за рамки декоративности: продуманная структура, осмысленное использование цвета и типографики направляют пользователя, формируют корректные ожидания, подсказывают возможные действия и явно передают состояния системы. Качественный UI снижает когнитивную нагрузку, делая функциональность очевидной через визуальную логику и предсказуемость элементов.

Принципы композиции и макетирования.

Устойчивость и порядок интерфейса базируются на применении фундаментальных композиционных принципов, о которых пойдёт речь далее[50].

1. Сетка.

Сетка является каркасом макета. В мобильной разработке распространены адаптивные сетки на 4, 8 или 12 колонок, как показано на рис. 3.2, которые обеспечивают упорядоченное расположение элементов, единообразные отступы и корректное отображение на разных разрешениях экранов. Для приложения «Зачётная Кофейня» была выбрана 12-колоночная сетка, что позволяет гибко комбинировать карточки напитков, кнопки и панели, сохраняя последовательный визуальный ритм поверх всех экранов.



Рис. 3.2. Использование адаптивных сеток

2. Закон близости.

Согласно этому принципу гештальт-психологии, элементы, логически связанные по смыслу, должны быть сгруппированы в пространстве. Это позволяет пользователю быстрее воспринимать структуру

[50] Тидвелл, Д. Разработка пользовательских интерфейсов / Д. Тидвелл, К. Роббинс, Э. Уильямс ; пер. с англ. А. В. Белова. – 3-е изд. – Москва : ДМК Пресс, 2022.

информации. Например, на карточке напитка в «Зачётной Кофейне» данные о составе, объеме и цене собраны в единый блок, а кнопка «Добавить в корзину» расположена непосредственно под ним, минимизируя расстояние для взгляда и формируя четкую связь «описание — действие». Макет карточки показан на рис. 3.3. Разнесение таких элементов заставляет пользователя прилагать дополнительные усилия для установления логических связей.

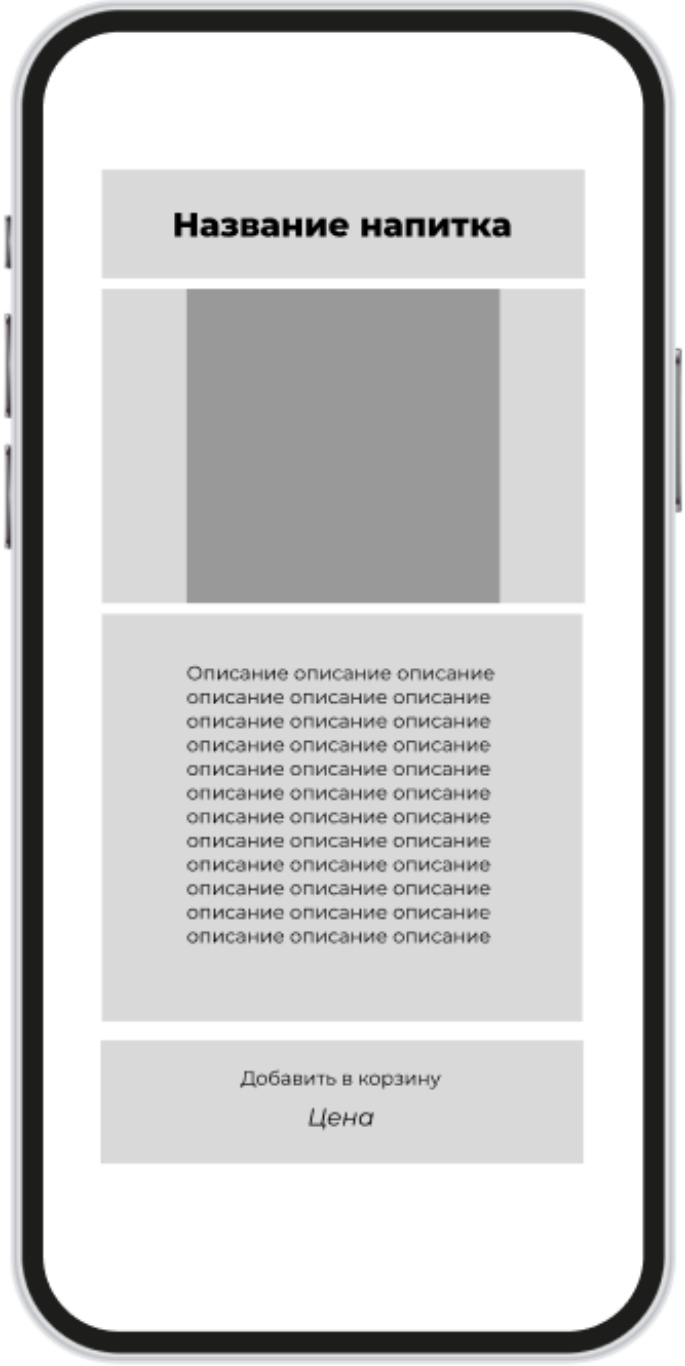

Рис. 3.3. Использование закона близости

3. Визуальная иерархия и контраст.

Эти инструменты напрямую управляют вниманием пользователя. Иерархия выстраивается через манипуляцию размером шрифта, насыщенностью, цветом и пространственным положением, выделяя ключевые акценты: заголовок должен доминировать над ценой, а цена — над описательным текстом. В списке напитков «Зачётной Кофейни» название выступает первичным якорем, цена — вторичным акцентом, а описание — вспомогательным элементом. Контраст, в свою очередь, обеспечивает быстрое сканирование и безошибочный выбор.

4. Баланс и работа с негативным пространством.

Пустое пространство — активный дизайн-элемент, формирующий ощущение легкости и управляемого ритма. «Воздух» вокруг карточек напитков снижает визуальную плотность, выделяя каждый элемент как самостоятельную единицу. Межстрочные и межбуквенные интервалы улучшают читаемость, а единообразные внешние отступы создают целостность композиции. В условиях ограниченного пространства мобильного экрана грамотное использование пустого пространства является не роскошью, а необходимостью для аккуратного и понятного распределения информации.

Психология и практика работы с цветом.

Цвет в пользовательском интерфейсе выполняет три ключевые функции: он формирует эмоциональный фон бренда, передает системные статусы (успех, ошибка, предупреждение) и направляет внимание пользователя[51]. Для точного воспроизведения оттенков в цифровых продуктах используются цветовые модели RGB и шестнадцатеричные HEX-коды.

Цвет обладает устойчивой семантикой, которая активно используется в интерфейсах: зеленый цвет сигнализирует об успехе и подтверждении, красный — об ошибке или опасности, синий ассоциируется со стабильностью и доверием. Однако при разработке международных продуктов критически важно учитывать культурные различия: оттенки, вызывающие положительные ассоциации в одной культуре, могут иметь противоположное значение в другой.

Эффективная цветовая палитра интерфейса выстраивается как система из нескольких взаимосвязанных уровней:

---

[51] Material Design 3 [Электронный ресурс] : руководство для дизайнеров и разработчиков / Google. – URL: https://m3.material.io/ (дата обращения: 25.11.2025).

1. Основной (Primary) — брендовый цвет, определяющий визуальную идентичность приложения;

2. Вторичный (Secondary) — поддерживающие оттенки для фонов карточек, иконок и второстепенных кнопок;

3. Акцентный (Accent) — насыщенный цвет для ключевых действий, визуально выделяющий элементы призыва к действию (Call-to-Action);

4. Нейтральные (Neutrals) — градации серого для фонов, текстов разного уровня важности и разделительных линий

Приведём пример для «Зачётной Кофейни».

1. Основной цвет — #A67C52 (теплый кофейный оттенок, напрямую ассоциирующийся с продуктом и создающий ощущение уюта);

2. Акцентный цвет — #7FDCED (светлый, но яркий голубой для кнопок «Заказать» и ключевых интерактивных элементов). Этот цвет обеспечивает высокий контраст и ассоциируется с натуральностью и качеством;

3. Нейтральные цвета — #F5F5F5 (светлый фон для экранов и карточек), #999999 (для второстепенного текста), #333333 (для основного текста, обеспечивающий максимальную читаемость).

Такое сочетание обеспечивает не только визуальную гармонию, но и достаточный цветовой контраст для соблюдения требований доступности, позволяя пользователю интуитивно различать интерактивные и статичные элементы интерфейса[52].

Типографика.

Типографика выступает основным инструментом структурирования информации в интерфейсе. Она обеспечивает читаемость текста, устанавливает визуальную иерархию и направляет внимание пользователя, одновременно передавая характер бренда[53]. Для экранов мобильных устройств предпочтение отдается шрифтам без засечек (sans-serif), таким как SF Pro (iOS) и Roboto (Android), обеспечивающим высокую четкость и разборчивость даже при малых размерах.

---

[52] Figma. Руководство по созданию дизайн-систем. – 2024. – URL: https://help.figma.com/hc/en-us/sections/14548397990423-Introduction-to-design-systems (дата обращения: 25.11.2025).

[53] Apple Inc. Human Interface Guidelines: руководство по дизайну // Apple Developer. – 2025. – URL: https://developer.apple.com/design/human-interface-guidelines/ (дата обращения: 25.11.2025).

Основой системной типографики является типографическая шкала — заранее определенный набор стилей, который организует текстовые элементы по уровням важности и обеспечивает предсказуемость во всем интерфейсе. Шкала обычно включает стили для заголовков (H1, H2), основного текста (Body), подписей (Caption) и интерфейсных элементов (Label, Button).

Читаемость и восприятие текста регулируются ключевыми параметрами:

– Размер (Size): определяет иерархию и важность;

– Межстрочный интервал (Leading/Line-height): влияет на комфортность чтения;

– Межбуквенный интервал (Tracking/Letter-spacing): улучшает разборчивость, особенно для текста в CAPS;

– Насыщенность (Weight): создает контраст и акценты (Regular, Medium, Semibold);

Последовательное применение шкалы формирует вертикальный ритм и визуальную устойчивость интерфейса.

Приведём пример типографической системы для «Зачётной Кофейни».

– H1: 28 pt, Semibold — для главных заголовков экранов;

– H2: 20 pt, Medium — для названий напитков и секций;

– Body: 16 pt, Regular — для описаний и основного текста;

– Caption: 12 pt, Regular — для вспомогательной информации, цен и подсказок.

Четкая типографическая структура позволяет пользователю быстро сканировать списки напитков, интуитивно отделяя ключевую информацию от второстепенной, что значительно ускоряет процесс выбора и повышает удобство использования.

Анализ интерфейса.

Экран выбора напитка в «Зачётной Кофейне» наглядно демонстрирует синтез всех рассмотренных принципов. Он показан на рис. 3.4. Сетка организует карточки в упорядоченный список; визуальная иерархия, построенная на типографике, акцентирует внимание на названии и цене; цветовая палитра выделяет CTA-кнопку «Добавить в корзину»; а негативное пространство отделяет карточки друг от друга,

создавая спокойный и управляемый визуальный ритм. Типографическая шкала обеспечивает стабильность восприятия и единство стиля при переходе между различными экранами приложения.

Рис. 3.4. Пример компоновки экрана выбора напитка

Последовательное и совместное применение принципов композиции, осмысленной цветовой палитры и системной типографики формирует целостный, согласованный интерфейс. Подобного рода интерфейс пользователь «считывает» интуитивно и без лишних когнитив-

ных усилий. Эта структурная целостность не только снижает умственную нагрузку, но и укрепляет доверие к бренду, делая весь пользовательский путь более быстрым, эффективным и комфортным.

3.2.2 Гайдлайны платформ: Human Interface Guidelines (Apple) и Material Design (Google)

Платформенные гайдлайны формируют основу для создания визуально и поведенчески согласованных интерфейсов. Они кодифицируют паттерны, привычные для пользователей конкретной операционной системы, обеспечивая узнаваемость, надежность и предсказуемость взаимодействия. Следование этим принципам не ограничивает творчество, а минимизирует фрустрацию пользователя, создавая ощущение «родного» интерфейса, который соответствует ожиданиям в отношении жестов, навигации и расположения элементов.

Apple Human Interface Guidelines (HIG).

Философия HIG основана на трех фундаментальных принципах[54]:

1. Ясность (Clarity).

Текст должен быть максимально разборчивым, иконки — простыми и минималистичными, а декоративные элементы — сведены к минимуму. Использование крупных шрифтов, понятных подписей и однозначных обозначений создает строго функциональный и предсказуемый интерфейс.

2. Отсрочка (Deference).

Интерфейс должен уступать главную роль контенту. Размытые подложки, полупрозрачные панели и мягкие переходы фокусируют внимание на сути, а не на «контейнере», создавая характерную для iOS визуальную легкость и воздушность.

3. Глубина (Depth).

Осмысленное использование слоев, навигационных переходов и анимаций имитирует перемещение в пространстве. Это помогает сохранять контекст и снижает когнитивное напряжение пользователя.

---

[54] Официальная документация: Apple Human Interface Guidelines. – URL: https://developer.apple.com/design/human-interface-guidelines/ (дата обращения: 25.11.25).

Выделим ключевые паттерны и применение для «Зачётной Кофейни» на iOS.

1. Навигация.

Основная навигация осуществляется через Tab Bar внизу экрана с вкладками «Главная», «Меню», «Корзина», «Профиль». Заголовки разделов отображаются в Navigation Bar, а кнопка «Назад» всегда содержит текст предыдущего экрана для сохранения контекста.

2. Визуальный стиль.

Модальные окна (детали напитка, фильтры) появляются снизу в виде карточек с закругленными углами. Широкие поля, аккуратные шрифты и эффекты размытия создают глубину.

3. Взаимодействие.

Ключевые действия (оформление заказа) размещаются в зоне доступа большого пальца, выделяются акцентным цветом, но без чрезмерной броскости. Анимации плавные и контекстные.

Google Material Design.

Google Material Design использует материальную метафору, представляя интерфейс как слои цифровой «бумаги», обладающей толщиной, тенями и тактильными свойствами[55]. Основные принципы включают в себя следующие понятия.

1. Материальная метафора.

Элементы интерфейса ведут себя по законам физики.

2. Смелость и графичность.

Насыщенные цвета, крупная типографика и целенаправленное использование белого пространства.

3. Осмысленное движение

Анимации визуализируют причинно-следственные связи и направляют внимание.

Можно выделить следующие ключевые паттерны и применение для «Зачётной Кофейни» на Android.

1. Навигация.

Для 3-5 ключевых разделов используется Bottom Navigation Bar («Главная», «Меню», «Профиль»). Floating Action Button (FAB) служит для быстрого доступа к корзине. Для дополнительных разделов может применяться Navigation Drawer.

---

[55] Material Design 3 [Электронный ресурс] : руководство для дизайнеров и разработчиков / Google. – URL: https://m3.material.io/ (дата обращения: 25.11.2025).

2. Визуальный стиль.

Карточки напитков имеют выраженные тени (elevation 2–4 dp), создавая иерархию. Цвета более насыщенные, акцентная кнопка выделяется заметно.

3. Взаимодействие.

Кнопка «Назад» — системная, ожидается жест или аппаратная кнопка. Анимации, как например волна при нажатии на FAB, подчеркивают тактильность «материальных поверхностей».

Сравнительный анализ двух гайдлайнов представлен в табл. 3.5.

Таблица 3.5

Сравнительный анализ HIG и Material Design

Критерий	Apple HIG	Material Design
Философия	Ясность, Отсрочка, Глубина	Материальная метафора, Смелость, Осознанность
Навигация	Tab Bar + Navigation Bar	Drawer / Bottom Bar + системная «Назад»
Ключевой элемент	Navigation Bar	FAB
Работа с глубиной	Размытия, слои	Elevation, тени
Эстетика	Минимализм, воздушность	Насыщенный цвет, тактильность

При создании приложения для iOS и Android необходимо выбрать стратегию, которая балансирует между идентичностью бренда, качеством пользовательского опыта и затратами на разработку в табл. 3.6.

Таблица 3.6

Соотношение стратегий и подходов

Стратегия	Нативный подход	Брендированный подход
Суть подхода	Строгое следование гайдлайнам каждой платформы (HIG для iOS, Material Design для Android)	Создание единой визуальной системы, минимально адаптированной под платформы
Преимущества	Максимально естественный и предсказуемый пользовательский опыт, полное соответствие ожиданиям	Максимальная узнаваемость и целостность бренда; снижение затрат на дизайн и разработку
Недостатки	Высокие затраты на разработку и поддержку двух независимых дизайн-систем и кодовых баз	Риск ухудшения UX из-за нарушения нативных паттернов взаимодействия, что может вызывать фрустрацию

Для «Зачётной Кофейни» оптимален адаптивный подход, который находит баланс между двумя крайностями. Его суть — в разделении визуальной идентичности и поведенческих паттернов:

1. Унификация.

Базовые элементы бренда — цветовая палитра, фирменные шрифты, стиль иконографии — остаются едиными для обеих платформ. Это обеспечивает мгновенную узнаваемость.

2. Адаптация.

Ключевые поведенческие паттерны и навигация строго следуют платформенным гайдлайнам:

– Для iOS используется Tab Bar и модальные карточки, всплывающие снизу;

– Для Android применяются Bottom Navigation Bar, FAB для корзины и элементы с выраженными тенями.

Данный подход позволяет значительно снизить затраты на разработку по сравнению с нативным, сохраняя при этом высокую степень естественности интерфейса и не нарушая ожиданий пользователей каждой из платформ.

Платформенные гайдлайны функционируют как общий язык, позволяющий дизайнеру и разработчику говорить с пользователем на понятном ему визуальном и интерактивном языке[56]. Глубокое понимание философских и практических различий между HIG и Material Design является обязательным условием для создания интерфейсов, которые не вступают в конфликт с пользовательскими ожиданиями. Такой подход повышает удобство использования, сокращает время обучения и формирует позитивное впечатление от продукта.

Для «Зачётной Кофейни» реализация адаптивного подхода на основе этих знаний позволяет создать гармоничный и предсказуемый пользовательский опыт, где фирменный стиль не противоречит, а органично дополняет платформенные конвенции.

3.2.3. Доступность

Доступность (инклюзивный дизайн) — это стратегический принцип проектирования, обеспечивающий возможность использования

[56] Figma. Руководство по созданию дизайн-систем. – 2024. – URL: https://help.figma.com/hc/ru/articles/1500001123482 (дата обращения: 25.11.25).

продукта людьми с самым широким спектром особенностей: физических, сенсорных, когнитивных. Такой подход учитывает не только постоянные ограничения (слабовидение, дальтонизм, нарушения моторики), но и временные (травма руки, усталость) и ситуационные (яркое солнце, необходимость держаться за поручень в транспорте). Продукт, созданный с учетом доступности, становится удобнее для всех пользователей без исключения, поскольку предоставляет следующие бизнес-ценности:

– расширение аудитории (охват миллионов пользователей с инвалидностью);

– повышение удовлетворенности (улучшение опыта для всех);

– снижение затрат (дешевле внедрить на этапе проектирования, чем исправлять после запуска);

– соответствие законодательству (следование международным стандартам, таким как WCAG 2.1);

– укрепление репутации (формирование имиджа социально ответственного бренда).

Далее рассмотрим основные принципы и практики инклюзивного дизайна. Они представлены в табл. 3.7.

Таблица 3.7

Принципы и практики инклюзивного дизайна

Принцип	Ключевые требования
1. Воспринимаемость	Информация должна быть представлена в доступной для восприятия форме
Цвет и контраст	Не передавать информацию только цветом. Контраст текста не ниже 4.5:1
Альтернативные описания	Все значимые нетекстовые элементы должны иметь текстовое описание (alt-текст)
Адаптивность	Контент должен быть корректно отображен при увеличении размера шрифта
2. Операбельность	Элементы интерфейса должны быть доступны для различных методов ввода
Размер зон касания	Минимальный размер интерактивного элемента — 44x44 pt/dp
Навигация	Логичная последовательность фокуса для скринридеров (VoiceOver/TalkBack)
Временные ограничения	Пользователь должен иметь возможность отключить или продлить время действия таймеров

3. Понятность	Интерфейс должен быть простым для интерпретации и предсказуемым
Читаемость	Плейсхолдер не заменяет постоянную текстовую метку (label)
Обработка ошибок	Сообщения об ошибках должны объяснять причину и способ ее исправления
4. Надёжность	Интерфейс должен быть совместим с текущими и будущими вспомогательными технологиями
Семантика	Корректное использование тегов и ролей для скринридеров

Для приложения «Зачётная Кофейня» принципы доступности интегрируются на уровне дизайн-системы, что гарантирует удобство для всех пользователей, включая людей с нарушениями зрения, моторики или слуха, а также тех, кто оказывается в ситуационных ограничениях (например, использует приложение одной рукой в транспорте).

1. Воспринимаемость информации.

Цвет и контраст. Критически важная информация никогда не передается только цветом. Сообщение об ошибке сопровождается иконкой и текстом, а не только красной рамкой. Цветовые сочетания, такие как основной текст #333333 на фоне #F5F5F5 и акцентная кнопка #2E8B57, проверены на соответствие стандарту WCAG AA (контраст не ниже 4.5:1).

Альтернативные описания. Все значимые иконки, например, «меню» или «корзина», имеют текстовые описания (alt-текст) для скринридеров. Они сформулированы функционально: «Кнопка открыть меню», а не «Три полоски».

Адаптивность шрифтов. Типографическая система приложения поддерживает масштабирование через Dynamic Type на iOS и sp-единицы на Android. Это гарантирует, что при увеличении пользователем размера шрифта в настройках системы текст остается читаемым, а макет не «ломается».

2. Операбельность интерфейса.

Размер зон касания. Все интерактивные элементы, особенно кнопки «Добавить в корзину» и контролы изменения количества, имеют минимальный размер 44x44 пункта. Это обеспечивает уверенное касание даже на небольших экранах или для пользователей с нарушенной моторикой.

Навигация для скринридеров. Логика перемещения фокуса (например, VoiceOver на iOS) выстроена интуитивно: от названия напитка к его описанию, затем цене и, наконец, к кнопке действия. Это позволяет незрячему пользователю последовательно получать всю информацию и управлять интерфейсом.

Работа с таймерами. В сценариях, где присутствуют временные ограничения (например, на подтверждение заказа), пользователю предоставляется возможность продлить время или отключить таймер.

3. Понятность и предсказуемость.

Поля ввода, такие как «Адрес доставки», всегда снабжены постоянной текстовой меткой. Плейсхолдер, который исчезает при вводе, не используется в качестве единственной подсказки.

Сообщения об ошибках носят конструктивный характер. Вместо «Неверный формат» система подсказывает: «Введите номер телефона в формате +7 XXX XXX XX XX».

4. Надёжность и семантика.

Каждому элементу интерфейса присвоена корректная семантическая роль. Кнопка «Оплатить» помечена для скринридера как button, а карточка товара — как group. Это обеспечивает стабильную и осмысленную работу со вспомогательными технологиями.

Тестирование доступности для «Зачётной Кофейни» является обязательным этапом. Ключевые пользовательские сценарии — поиск напитка, добавление в корзину и оформление заказа — проверяются с включенными скринридерами (VoiceOver/TalkBack) для выявления и устранения скрытых барьеров. Доступность в «Зачётной Кофейне» — это не список дополнительных требований, а неотъемлемая часть качественного дизайна, которая делает приложение удобным, современным и открытым для самой широкой аудитории.

Кейс «Разработка UI-кита для “Зачётной Кофейни”»

UI-кит служит центральным источником истины для команды. Это стандартизированная библиотека визуальных и интерактивных компонентов, которая:

– фиксирует принципы, утвержденные на этапах исследования и проектирования;

– устраняет необоснованную вариативность, превращая дизайн-решения в повторяемые компоненты;

– ускоряет работу: дизайнеры не «изобретают» элементы заново, а разработчики получают четкие технические спецификации;

– повышает качество: обеспечивает согласованность интерфейса и снижает количество ошибок.

Для «Зачётной Кофейни» UI-кит стал структурированным каркасом, через который реализуется бренд, соблюдаются платформенные гайдлайны и требования доступности.

Фундаментальные стили

Цветовая палитра:

– Основной: #A67C52 (теплый кофейный оттенок, формирующий брендовую идентичность);

– Акцентный: #7FDCED (светлый голубой для активных действий);

– Успех: #28A745 и Ошибка: #DC3545 (цвета для статусных сообщений);

– Нейтральная гамма: градации серого от #FFFFFF (фон) до #333333 (основной текст).

Отобранные для приложения цвета изображены на рис. 3.5.



Рис. 3.5. Пример цветового решения для приложения «Зачётная Кофейня»

Типографика:

– H1: 28 pt, Semibold — для заголовков экранов («Меню»);

– H2: 20 pt, Medium — для названий напитков;

– Body: 16 pt, Regular — для описаний;

– Caption: 12 pt, Regular — для цен и подсказок.

Все шрифты адаптивны и масштабируются с помощью Dynamic Type (iOS) и sp-единиц (Android). Выбранная типографика для приложения изображена на рис. 3.6.

Рис. 3.6. Пример выбора шрифтов для приложения «Зачётная Кофейня»

Оформление:

– Скругления: карточки — 8 pt, поля ввода — 8 pt, кнопки — 16 pt;

– Система скруглений создает единый визуальный ритм. Она показана на рис. 3.7.



Рис. 3.7. Пример скруглений для элементов приложения «Зачётная Кофейня»

2. Базовые компоненты

Кнопки:

– Primary: фон #7FDCED, черный текст, высота 48 pt;

– Secondary: прозрачный фон, бордер и текст #00B2D3;

– Text: текст #008AA3 без рамки;

Для всех типов предусмотрены состояния: default, pressed, disabled. Дизайн кнопок показан на рис. 3.8.

Рис. 3.8. Пример дизайна кнопок для приложения «Зачётная Кофейня»

Поля ввода:

– Состояния: default (бордер #CCCCCC), focused (бордер #2E8B57), error (бордер #DC3545);

– Обязательная текстовая метка (label) над полем для доступности;

– Плейсхолдер цвета #999999.

Дизайн поля ввода представлен на рис. 3.9.

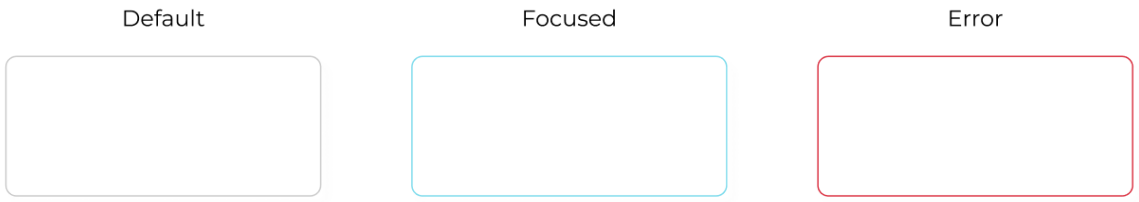

Рис. 3.9. Пример дизайна поля ввода для приложения «Зачётная Кофейня»

Карточки напитков:

– Структура: изображение → название (H2) → описание (Body) → цена (Caption);

– Кнопка «Добавить в корзину» встроена в нижнюю часть;

– Внутренние отступы: 12–16 pt.

Дизайн карточки показан на рис. 3.10.

Рис. 3.10. Пример дизайна карточки для приложения «Зачётная Кофейня»

Составные компоненты

Navigation Bar: адаптирован под платформы (крупный заголовок для iOS, компактный с поиском для Android). Высота 56 pt.

Menu List Item: стандартизированный элемент списка, объединяющий изображение, текст, цену и контролы количества. Упрощает масштабирование меню.

Доступность встроена в саму структуру UI-кита:

– все интерактивные элементы имеют минимальный размер 44×44 pt;

– цветовые пары (например, текст #333333 на фоне #F5F5F5) проходят проверку WCAG AA;

– компонентам присвоены роли для скринридеров (кнопка — button, карточка — group);

– описан логичный порядок чтения элементов скринридером.

UI-кит превращает разрозненные макеты в целостную дизайн-систему. Для «Зачётной Кофейни» он стал ключевым инструментом, который: позволяет быстро масштабироваться (добавлять новые функции (программу лояльности, предзаказ) без потери согласованности),

гарантирует стабильность пользовательского опыта и повышает доверие к бренду через предсказуемый и качественный интерфейс.

UI-кит — это стратегическая инвестиция в эффективность разработки и долгосрочное качество продукта.

3.3. Создание прототипа и тестирование юзабилити

Даже самая продуманная концепция интерфейса требует практической проверки до передачи в разработку. Интерактивное прототипирование и тестирование юзабилити — это ключевые инструменты, которые позволяют проверить гипотезы, выявить скрытые проблемы и минимизировать риски создания неудобного продукта.

Данный раздел посвящен итеративному процессу, в ходе которого:

1. Абстрактные макеты превращаются в работающие модели;
2. Предположения о поведении пользователей сталкиваются с реальностью.

Мы рассмотрим различные уровни прототипов — от быстрых эскизов до детализированных макетов, — а также системный подход к тестированию, от планирования до анализа результатов. На примере кейса «Зачётной Кофейни» вы увидите, как этот процесс помогает выявлять и исправлять ошибки на ранней стадии, экономя ресурсы и гарантируя высокое качество опыта.

3.3.1. Инструменты и методы прототипирования

Интерактивный прототип — это формализованная гипотеза о логике будущего продукта, выраженная через последовательность экранов и переходы между ними. Его задача — воспроизвести ключевые сценарии поведения пользователя до начала разработки, чтобы оценить удобство, последовательность и интуитивность интерфейса. Это инструмент раннего выявления ошибок, который снижает затраты на переделки на поздних этапах.

Выбор между прототипом низкой или высокой точности — это стратегическое решение, которое зависит от стадии проекта и конкретных задач валидации. Не существует «лучшего» типа прототипа —

каждый решает свои уникальные задачи. Таблица 3.8 наглядно сравнивает их ключевые характеристики, помогая осознанно выбрать подходящий инструмент для текущего этапа работы.

Таблица 3.8

Сравнительный анализ прототипов низкой и высокой точности

Критерий	Прототип низкой точности (Low-Fidelity)	Прототип высокой точности (High-Fidelity)
Визуальное оформление	Упрощенные схемы (wireframes), монохромные или контурные макеты.	Детализированный дизайн: цвета, типографика, иконки, контент.
Основная цель	Проверка информационной архитектуры, логики потоков и приоритетов контента.	Валидация визуального решения, тестирование взаимодействия, передача макетов разработчикам.
Инструменты	Бумажные эскизы, Miro, FigJam.	Figma, Adobe XD, Sketch.
Скорость создания	Высокая (минуты/часы).	Низкая (часы/дни).
Интерактивность	Базовая (последовательность экранов).	Высокая (анимации, переходы, интерактивные состояния).
Идеальный сценарий применения	Ранние стадии, мозговые штурмы, согласование общей структуры.	Поздние стадии, пользовательское тестирование, финальное согласование.

Рассмотрим практическое применение этой концепции для «Зачётной Кофейни». Для первичной проверки сценария заказа создается бумажный скетч (прототип низкой точности) из 4 экранов: «Главная» → «Выбор напитка» → «Корзина» → «Оформление». Цель — убедиться, что базовый поток логичен и не содержит лишних шагов. Далее рассмотрим прототип высокой точности. В Figma создается кликабельный прототип, где можно выбрать «Капучино», добавить сироп, увидеть обновление счетчика в корзине и перейти к оплате. Это позволяет проверить, заметны ли кнопки, не путаются ли пользователи в выборе добавок.

Оптимальный процесс проектирования предполагает последовательное использование обоих подходов, поскольку каждый из них имеет строго определённую цель в жизненном цикле продукта. Процесс начинается с этапа Low-Fi прототипирования, который фокусиру-

ется на быстром моделировании базовой логики продукта, согласовании общей структуры пользовательских потоков и устранении фундаментальных, грубых ошибок в архитектуре. Это фаза стратегической проверки, где главное — скорость и гибкость. После утверждения каркаса проекта команда переходит к этапу High-Fi прототипирования, предназначенному для детальной визуальной и интерактивной валидации. На этой стадии прорабатываются нюансы взаимодействия, проводится пользовательское тестирование, максимально приближенное к реальному опыту, и подготавливаются точные спецификации для передачи дизайна в разработку. Для «Зачётной Кофейни» такой итеративный подход означает, что новые сложные функции (например, «Кофе-подписка») сначала проходят быструю проверку концепции через Low-Fi-схемы, в то время как ключевые, критические для бизнеса сценарии (как основной поток заказа) сразу детализируются в High-Fi-формате для получения качественной обратной связи и минимизации рисков перед началом программирования.

Для «Зачётной Кофейни» это означает, что новый модуль (например, «Кофе-подписка») начинается с Low-Fi-схем, а критичные сценарии (как основной заказ) сразу прорабатываются в High-Fi для качественной обратной связи.

Выбор уровня точности прототипа определяется задачей этапа. Low-Fi обеспечивает скорость и проверку концепции, High-Fi — точность и реалистичность. Грамотное сочетание обоих методов позволяет команде «Зачётной Кофейни» эффективно проверять гипотезы, минимизировать риски и последовательно двигаться от идеи к качественному продукту.

3.3.2. Процесс тестирования юзабилити

Тестирование юзабилити — это метод получения объективных данных о качестве взаимодействия пользователя с продуктом. В отличие от субъективных мнений, оно основано на наблюдении за тем, как реальные представители целевой аудитории выполняют конкретные задачи в интерфейсе. Результаты тестирования выявляют настоящие трудности и точки фрустрации, которые часто остаются незамеченными в ходе внутренних обсуждений команды. Таким образом, тести-

рование служит инструментом проверки гипотез и выявления расхождений между проектной задумкой и фактическим поведением пользователей.

Эффективность тестирования напрямую зависит от качества подготовки. На этапе планирования определяются конкретные, операциональные и измеримые цели, которые формируются исходя из:

1. Задач продукта;
2. Текущего этапа проектирования;
3. Ожидаемых пользовательских сценариев.

Для «Зачётной Кофейни» формулировка гипотез может включать пункты, представленные в таблице 3.9.

Таблица 3.9

Примеры тестовых гипотез для «Зачётной Кофейни»

Гипотеза	Метрика успеха	Что проверяем
Пользователи смогут найти и добавить в корзину 3 напитка с кастомизацией	Время выполнения ≤ 3 минут	Скорость выполнения ключевого сценария
Не менее 90% участников заметят функционал программы лояльности	90% успешных обнаружений	Заметность ключевых элементов
Средний показатель ошибок при выборе объёма напитка	≤ 1 ошибка на пользователя	Интуитивность интерфейса

Ключевое условие достоверности тестирования — подбор респондентов, соответствующих портрету целевой аудитории. Для «Зачётной Кофейни» это пользователи 20-45 лет, регулярно использующие мобильные приложения для заказа еды и напитков.

Согласно исследованию Якоба Нильсена, участие 5 респондентов позволяет выявить около 85% основных проблем интерфейса. На ранних этапах достаточно небольшой выборки, которую можно расширять для сложных сценариев. Важно обеспечить разнообразие внутри выборки, включив:

– пользователей, применяющих быстрый заказ;
– ценителей кастомизации напитков;
– активных участников программ лояльности.

Сценарии тестирования формулируются как задачи, описывающие реальные жизненные ситуации, но не содержащие прямых инструкций по взаимодействию с интерфейсом. Пример неправильно сформулированной задачи звучит так: «Нажмите на кнопку 'Меню', затем выберите 'Латте' и нажмите 'Добавить'». Для нашего исследования правильно сформулированная задача должна выглядеть примерно так: «Вам нужно заказать латте и капучино на вынос. Постарайтесь оформить заказ так, как вы делаете это обычно».

Для «Зачётной Кофейни» сценарий может включать следующие задачи:

– «Найдите напиток по вкусу с помощью фильтров и добавьте в корзину с выбранной добавкой»;

– «Используйте промокод для получения скидки при оформлении заказа»;

– «Проверьте статус уже оформленного заказа»;

– «Разберитесь, как работает программа лояльности и какие бонусы вам доступны».

Во время тестирования модератор создает безопасную атмосферу, объясняя, что оценивается интерфейс, а не пользователь. Применяется метод «мышления вслух» — участник проговаривает действия, сомнения и ожидания, что помогает выявить скрытые когнитивные барьеры.

Задача модератора — задавать открытые вопросы:

– «Что вы ожидаете увидеть на этом экране?»

– «Что мешает вам выполнить задачу?»

– «Почему вы решили нажать именно сюда?»

Важно избегать подсказок и оценочных суждений. Все сессии фиксируются на видео или в заметках для последующего анализа.

Грамотно организованное тестирование обеспечивает объективные данные, позволяя команде увидеть неочевидные проблемы и сопоставить проектные гипотезы с реальным поведением пользователей. Полученные результаты становятся основой для анализа и отправной точкой для улучшения дизайна и уточнения пользовательских сценариев.

3.3.3. Анализ результатов и итеративное улучшение дизайна

Анализ данных юзабилити-тестирования позволяет преобразовать разрозненные наблюдения в осмысленные выводы о качестве интерфейса. Задача состоит не просто в составлении списка проблем, а в выявлении их глубинных причин и формулировке конкретных, выполнимых решений. Такой подход превращает «сырые» данные — комментарии пользователей, их действия и временные показатели — в практические инсайты, которые направляют развитие продукта.

Данные структурируются по двум ключевым типам метрик — качественные и количественные.

Качественные данные включают в себя следующие данные:

– вербальные реакции;

– выражения эмоций;

– сомнения и предложения пользователей.

Например, респондент А отвечает: «Я не понимаю, где вводить промокод. Ожидал увидеть поле прямо в корзине». Такие цитаты помогают понять логику пользователя и причины ошибочных ожиданий.

Количественные данные включают в себя следующие данные:

– время выполнения задач;

– процент успешных завершений;

– частота ошибок.

Например, если среднее время поиска напитка превышает 3 минуты или 50% респондентов ошибаются при выборе объема — эти показатели становятся объективными маркерами проблем.

Для систематизации используется карта проблем, где каждая запись содержит задачу, описание проблемы, проявление у респондентов, пользовательскую цитату и возможные причины[57].

В свою очередь проблемы оцениваются по двум ключевым параметрам для эффективного распределения ресурсов: частота и серьёзность. В табл. 3.10 представлены различные комбинации параметров.

[57] Maze. A Beginner's Guide to Usability Testing [Электронный ресурс]. – 2024. – URL: https://maze.co/guides/usability-testing/ (дата обращения: 25.11.2025).

Таблица 3.10

Матрица приоритизации проблем юзабилити

	Высокая частота	Низкая частота
Высокая серьезность	КРИТИЧЕСКИЕ – блокируют выполнение задачи; – требуют немедленного решения. Например, 4 из 5 пользователей не нашли кнопку «Оплатить»	ВАЖНЫЕ – серьезно затрудняют использование; – решаются в следующем спринте. Например, один пользователь не смог завершить заказ из-за технической ошибки
Низкая серьезность	ЗНАЧИМЫЕ – вызывают фрустрацию; – ухудшают пользовательский опыт. Например, все пользователи отмечают неудобное расположение поля промокода	КОСМЕТИЧЕСКИЕ – не влияют на функциональность; – решаются по остаточному принципу. Например, предложение изменить оттенок коричневого в карточках

Каждая выбранная для исправления проблема описывается по схеме «проблема — причина — решение». Рассмотрим это на примере.

1. Проблема: кнопка «Оплатить» недостаточно заметна, пользователи не могут завершить заказ.

2. Причина: низкий контраст с фоном и малая визуальная выразительность.

3. Решение: использовать акцентный цвет #2E8B57, увеличить высоту кнопки на 8 pt, применить шрифт Medium согласно гайдлайнам Material Design.

После внесения правок создается обновленный прототип для повторного тестирования. Если пользователи успешно справляются с задачами — проблема считается решенной. Если трудности сохраняются — цикл повторяется до достижения стабильного и предсказуемого интерфейса.

Анализ результатов тестирования и последующие итерации образуют центральный механизм развития продукта. Системный подход позволяет последовательно выявлять и устранять барьеры, повышая удобство и эффективность ключевых сценариев. Для «Зачётной Ко-

фейни» эта работа обеспечивает создание интуитивно понятного интерфейса, который повышает конверсию в заказ, улучшает пользовательский опыт и создает прочную основу для масштабирования сервиса.

Кейс «Прототипирование и тестирование сценария Быстрый заказ для “Зачётной Кофейни”»

Анализ поведения пользователей выявил, что значительная часть постоянных клиентов регулярно заказывает один и тот же напиток. Бизнес-задача заключалась в сокращении времени оформления повторного заказа для этой аудитории. Была выдвинута гипотеза: добавление функции «Быстрый заказ», позволяющей оформить привычный напиток «в один клик», минуя корзину, уменьшит количество шагов, увеличит долю повторных заказов и повысит общую удовлетворенность.

Первая итерация (v1).

Был разработан High-Fi прототип в соответствии с UI-китом. Решение представляло собой визуально выделенную кнопку «Быстрый заказ» в карточке напитка, которая при нажатии инициировала мгновенное списание средств и отправку заказа.

Тестирование v1 показало, что проблема заключалась не в логике функции, а в нарушении принципа контролируемости финансовых операций. Скорость сама по себе оказалась недостаточной ценностью, когда она достигалась ценой предсказуемости и доверия.

Вторая итерация (v2).

Была направлена на возвращение пользователю чувства контроля. При нажатии на кнопку «Быстрый заказ» открывался компактный экран подтверждения, созданный на основе компонентов UI-кита. На нем отображались:

– название напитка и его параметры;

– итоговая стоимость;

– кнопка «Подтвердить заказ».

Только после явного подтверждения происходило списание средств и отправка заказа.

Результаты тестирования представлены в табл. 3.11.

Таблица 3.11

Сравнение двух итераций функции «Быстрый заказ»

Параметр	Версия 1 (v1)	Версия 2 (v2)
Логика работы	Мгновенное списание и отправка заказа	Появление модального окна подтверждения перед списанием
Ключевой акцент	Максимальная скорость	Скорость и чувство контроля
Реакция пользователей	Очевидная тревога, чувство потери контроля	Уверенность, спокойствие, восприятие функции как удобного инструмента
Цитаты пользователей	«Я не уверен, что всё оформилось правильно», «А вдруг я нажал не то?»	«И быстро, и понятно», «Подтверждение не мешает, но успокаивает»

Повторное тестирование v2 показало полное устранение тревоги. Все пользователи успешно и уверенно завершали сценарий. Функция была внедрена после одной итерации.

Главные уроки этого кейса:

1. Проверяйте даже очевидные гипотезы.

Логичное и востребованное решение может дать обратный эффект, если оно конфликтует с базовыми психологическими принципами (например, потребностью в контроле).

2. Скорость ≠ Удобство.

Настоящее удобство рождается на стыке эффективности, предсказуемости и чувства контроля пользователя над процессом.

3. Итеративный подход окупается.

Одна итерация, выполненная на основе пользовательского тестирования, позволила сохранить ценную функцию, одновременно найдя для неё психологически комфортную и технологически осуществимую форму.

Данный пример демонстрирует, что юзабилити-тестирование представляет собой не формальную процедуру, а инструмент управления рисками и повышения конверсии, обеспечивающий разработку решений, которые сочетают оперативность и удобство для пользователей.

3.4. Дизайн-системы и адаптивность для разных устройств

В условиях ускоренного развития продукта и работы распределённых команд поддержание визуальной и функциональной согласованности интерфейса становится одной из ключевых задач. Дизайн-система представляет собой стратегическое решение этой проблемы, предоставляя единый набор стандартизированных компонентов, правил и руководств, которые формируют основу для масштабируемого и эффективного процесса проектирования интерфейса.

Ключевые преимущества дизайн-системы:

1. Согласованность (обеспечивает единообразие интерфейса на всех платформах);
2. Эффективность (ускоряет работу дизайнеров и разработчиков за счет повторного использования компонентов);
3. Масштабируемость (облегчает внедрение новых функций и поддержку продукта);
4. Качество (снижает количество ошибок и поддерживает высокий стандарт UX).

В данном разделе рассматривается структура дизайн-системы, включающая библиотеку компонентов (UI-Kit), руководства по использованию и систему управления версиями.

Параллельно исследуется вопрос адаптивности — способности интерфейса сохранять функциональность и эстетическую целостность на устройствах с разными размерами экранов. Особое внимание уделяется принципам адаптации мобильного интерфейса для планшетов, где трансформируется не только компоновка, но и навигация, и интерактивные элементы.

На практическом примере «Зачётной Кофейни» будет показан процесс масштабирования существующей мобильной дизайн-системы для планшетной версии. Этот кейс демонстрирует, как системный подход позволяет сохранить единство бренда на всех платформах, создать оптимальный пользовательский опыт с учетом эргономики большого экрана и эффективно использовать ресурсы команды при разработке приложения под несколько устройств.

Комплексный взгляд на дизайн-систему и адаптивность обеспечивает не только техническую реализуемость. Он способствует и формированию бизнес-ценности через улучшение пользовательского опыта и оптимизацию процессов разработки.

3.4.1. Дизайн-система. Компоненты, гайдлайны и управление версиями

Дизайн-система представляет собой комплексный стандарт, объединяющий визуальные компоненты, правила их использования и принципы проектирования. Она служит единым источником истины для продуктовой команды, обеспечивая согласованность интерфейса на всех платформах, ускоряя разработку и снижая затраты на поддержку. Для «Зачётной Кофейни» дизайн-система стала стратегическим активом, гарантирующим, что каждый элемент интерфейса соответствует единым стандартам, повышая качество пользовательского опыта и упрощая внедрение новых функций.

Библиотека компонентов — это строительные блоки интерфейса, предназначенные для повторного использования. Каждый компонент обладает стандартизированным внешним видом и поведением, что минимизирует ошибки и ускоряет создание новых экранов. Примеры компонентов дизайн-системы «Зачётной Кофейни» представлены в табл. 3.12.

Таблица 3.12

Основные компоненты дизайн-системы «Зачётной Кофейни»

Тип компонента	Примеры	Назначение
Базовые элементы	Кнопки (Primary, Secondary, Text), поля ввода	Фундаментальные интерактивные элементы
Контентные блоки	Карточки напитков, элементы списков меню	Организация и отображение контента
Навигационные	Панели навигации, модальные окна	Ориентация и перемещение по приложению

Фундаментальные стили составляют основу всех компонентов.

Цветовая палитра:

– Primary #A67C52 — брендовый коричневый;

– Accent #2E8B57 — для ключевых действий:

– Success #28A745 / Error #DC3545 — статусные цвета
– Нейтральная гамма от #F5F5F5 до #333333
Типографика:
– H1 — 28 pt Semibold;
– H2 — 20 pt Medium;
– Body — 16 pt Regular;
– Caption — 12 pt Regular.
Оформление:
– скругления: карточки — 8 pt, кнопки — 16 pt;
– тени (elevation) для обозначения глубины.

Без правил использования компоненты теряют смысл. Принципы и руководства (Guidelines) определяют, когда и как применять каждый элемент, задают поведение, контент-стратегию и требования доступности.

Приведём пример для Primary Button «Зачётной Кофейни».
– назначение: только для главного действия на экране;
– поведение: при загрузке показывает спиннер;
– контент: лаконичные формулировки («Заказать»);
– доступность: контраст WCAG AA, роль «button» для скринридеров.

Дизайн-система — живой организм, который развивается вместе с продуктом. Для управления изменениями используется семантическое версионирование:
– 2.0.0 — мажорные изменения;
– 2.1.0 — новые компоненты;
– 2.0.1 — исправления ошибок.

Помимо этого, фиксируется процесс обновлений: ведется лог изменений, а команды уведомляются о критических изменениях. Например, при смене основного цвета с #A67C52 на #8B5E3C требуется синхронизация макетов в Figma и кода в репозиториях.

Дизайн-система — это долгосрочная инвестиция в качество, скорость и согласованность продукта. Для «Зачётной Кофейни» её внедрение позволяет команде работать как единый организм, ускоряя запуск новых функций (программа лояльности, предзаказ) и обеспечивая единообразие интерфейса на всех устройствах. Сочетание строгих ком-

понентов с гибкими правилами их применения гарантирует, что интерфейс остается предсказуемым, доступным и визуально целостным, независимо от того, кто создает новые экраны.

Кейс «Масштабирование дизайн-системы “Зачётной Кофейни” для планшетной версии»

Адаптивный дизайн для планшетов представляет собой не простое масштабирование мобильного интерфейса, а продуманную оптимизацию компоновки, контента и интерактивных элементов. Это учитывает увеличенный размер экрана, иную манеру удержания устройства (чаще двумя руками) и более сложные сценарии использования.

Для «Зачётной Кофейни» планшетная версия предполагает одновременный просмотр категорий напитков, сетки карточек и корзины, что требует переосмысления навигации при сохранении визуальной идентичности мобильного UI-кита.

Принцип 1. От одноколоночной к многоколоночной структуре.

Особенности интерфейса для мобильных и планшетных версий приложения показаны в табл. 3.13.

Таблица 3.13

Эволюция структуры интерфейса

Параметр	Мобильная версия	Планшетная версия
Компоновка	Одноколоночная вертикальная	Двухколоночная адаптивная
Навигация	Последовательная, с переходами	Параллельная, с одновременным просмотром
Пример для «Зачётной Кофейни»	Полноэкранные списки категорий и напитков	Левая колонка: категории напитков Правая колонка: сетка карточек напитков

Рассмотрим реализацию для «Зачётной Кофейни». Левая колонка теперь содержит категории напитков (Эспрессо, Латте, Фильтр-кофе, Чай) с независимой прокруткой, а правая колонка — сетку карточек напитков с изображением, названием (H2/20 pt Medium), описанием (Body/16 pt Regular) и кнопкой действия (Primary Button 48 pt, #A67C52).

Принцип 2. Реорганизация навигации.

На планшете навигационные элементы требуют переосмысления для оптимального использования пространства. Для «Зачётной Кофейни» верхняя панель теперь содержит логотип, поиск и постоянно видимая иконка корзины, а боковая панель — основные вкладки («Главная», «Меню», «Профиль»). Такая организация позволила освободить вертикальное пространство для контента и минимизация прокрутки.

Принцип 3. Оптимизация взаимодействий и жестов.

Эргономика планшета диктует особые требования и к взаимодействию. В приложении «Зачётной Кофейни» были изменены размеры элементов (ключевые кнопки увеличены до 48×48 pt/dp), расстояния (минимальный отступ 16 pt между интерактивными элементами) и жесты (свайп для вызова меню, перетаскивание карточек в корзину). Так были предотвращены случайные нажатия и введено поддержание естественных сценариев.

Принцип 4. Адаптация контентной иерархии.

Большой экран позволяет показывать больше информации без перегрузки. Приложение для «Зачётной Кофейни» теперь имеет расширенные карточки (название (H2), описание (Body), цена (Caption/12 pt), популярные опции), при этом иерархия остаётся сохранной (тени (elevation) и отступы (spacing 16 pt)). Благодаря этому количество переходой между экранами было сокращено для базовой кастомизации.

Планшетная версия не рассматривается как отдельный продукт, а выступает логическим продолжением мобильного опыта, адаптированным под специфические условия использования. Благодаря применению дизайн-системы команда смогла оперативно и согласованно перенести элементы интерфейса, масштабировать дизайн без необходимости его полной переработки. Новый интерфейс включает многоколоночную структуру, постоянную навигацию, расширенные карточки товаров и фиксированную панель корзины, что позволяет сохранять визуальную целостность и идентичность бренда.

Пример демонстрирует стратегическую ценность дизайн-системы: она обеспечивает согласованность интерфейса и служит основой для расширения продукта на новые устройства. Это сокращает

время разработки, снижает риски несогласованности элементов и позволяет команде быстро внедрять новые функции, одновременно поддерживая узнаваемость бренда и высокое качество пользовательского опыта.

Вопросы для обсуждения

1. На примере кейса с «Быстрым заказом»: всегда ли максимальное сокращение шагов является лучшим решением? В каких еще сценариях (не только финансовых) скорость может конфликтовать с психологической потребностью пользователя в контроле и предсказуемости?

2. Где проходит грань между интуитивным интерфейсом, который направляет пользователя, и «темным паттерном» (dark pattern), который манипулирует им? Приведите потенциально спорные примеры из главных экранов приложений (не обязательно «Зачётной Кофейни»).

3. Принципы доступности (WCAG) часто называют «выигрышем для всех». Однако их полная реализация требует значительных ресурсов. Как продукт-команда должна расставлять приоритеты и аргументировать бизнесу инвестиции в доступность на ранних этапах, когда ресурсы ограничены?

4. Следование гайдлайнам iOS и Android обеспечивает предсказуемость. Но что важнее: строгое следование правилам платформы или создание уникального, запоминающегося брендинга, который может эти правила нарушать? В каких случаях оправдан отход от гайдлайнов?

5. Персоны, основанные на исследованиях, со временем устаревают. Как часто и по каким признакам команда должна пересматривать и обновлять пользовательские персонажи? Что опаснее: ориентироваться на устаревшую персону или работать без нее вообще?

6. Якоб Нильсен утверждает, что 5 пользователей выявляют 85% проблем[58]. Не рискуем ли мы, следуя этому правилу, упустить проблемы специфических, но важных сегментов аудитории? Когда маленькой выборки действительно достаточно, а когда нет?

7. В чем принципиальная разница между High-Fi прототипом и реальным приложением с точки зрения пользовательского восприятия? Может ли «идеальный» прототип в Figma создать ложное чувство уверенности и скрыть проблемы, которые проявятся только в продакшене?

8. Дизайн-система приносит порядок и эффективность, но не убивает ли она креативность и экспериментальный подход дизайнеров? Как в рамках строгой системы оставить пространство для инноваций и поиска новых решений?

9. Customer Journey Map часто строится для идеального, линейного сценария. Как эффективно документировать и учитывать в дизайне альтернативные, ошибочные и «хаотичные» пути пользователей, которые неизбежно возникают в реальности?

10. Мы адаптировали интерфейс «Зачётной Кофейни» для планшетов. Какие принципы и подходы к дизайну должны измениться, чтобы готовиться к следующим волнам устройств: складные экраны, интерфейсы дополненной реальности (AR) или голосовые помощники?

Практические задания

Задание 1. «Зачётная Кофейня» хочет увеличить лояльность постоянных клиентов, внедрив функцию «Избранное». Пользователи смогут сохранять свои кастомные напитки (например, «Латте с кокосовым молоком и ванильным сиропом») для быстрого повторного заказа. Спроектируйте и создайте интерактивный прототип этого функционала, следуя описанному ниже плану.

[58] Nelson, J. Balancing the 5Es Usability [Электронный ресурс] / J. Nelson // ResearchGate. – 2018. – September. – URL: https://www.researchgate.net/publication/327937198_Balancing_the_5Es_Usability (дата обращения: 25.11.2025).

1. Разработайте схему пользовательского потока (user flow) от добавления напитка в «Избранное» до быстрого повторного заказа. Выделите один ключевой этап и опишите для него слой «Мысли» и «Эмоции» по примеру CJM из главы;

2. В Figma создайте интерактивный High-Fi прототип, включающий как минимум 3 взаимосвязанных экрана (экран с карточкой напитка, где появляется новая кнопка «В избранное», экран «Избранное» со списком сохранённых позиций, экран быстрого заказа из «Избранного» с кнопкой подтверждения);

3. Предложите, как этот функционал будет выглядеть на планшетной версии. Опишите или схематично изобразите изменения в layout (переход от списка к сетке, изменение панели навигации);

4. В сопроводительной записке (200-300 слов) поясните: как ваше решение соответствует принципам HIG/Material Design, какие элементы доступности вы предусмотрели (например, для скринридеров) и почему выбран именно такой визуальный акцент для кнопки «В избранное».

Задание 2. На основе данных юзабилити-тестирования «Зачётной Кофейни» выявлена проблема: на экране «Корзина» 40% пользователей не замечают опцию «Добавить промокод», что приводит к отказу от покупки. Поле для ввода промокода скрыто под слайд-панелью. Проанализируйте проблему и предложите новое дизайн-решение, следуя плану, описанному ниже.

1. Используя формат «Проблема — Причина — Решение», дайте развернутую характеристику ситуации. Опишите, почему это происходит (например: нарушение закона близости, низкая визуальная иерархия, несоответствие ментальной модели);

2. Создайте небольшую карту проблем для этого кейса, включив в нее задачу пользователя, описание проблемы, цитату из тестирования («Я не увидел, где ввести промокод») и причину (из п.1);

3. Создайте 2 альтернативных варианта макета экрана «Корзина», где поле для промокода (Вариант А: интегрировано непосредственно в основной список заказа; Вариант Б: вынесено в виде постоянной панели рядом с итоговой суммой);

4. Напишите эссе (250-350 слов), в котором вам необходимо сравнить два предложенных варианта, используя принципы визуальной иерархии и композиции, и объяснить, какой из вариантов вы рекомендуете к реализации и почему, основываясь на принципах из главы (снижение когнитивной нагрузки, законы гештальта, доступность).

Тест для самоконтроля

1. Какой метод UX-исследования наиболее релевантен для выявления глубинных мотиваций и «болевых точек» пользователей на ранних этапах проекта?

а) A/B-тестирование

б) Аналитика поведения (Google Analytics)

в) Глубинные интервью (CustDev)

г) Онлайн-опросы

2. Какой из перечисленных элементов НЕ является обязательным компонентом эффективной пользовательской персоны (User Persona)?

а) Имя и фотография

б) Демографические данные (возраст, род занятий)

в) Детальное техническое задание на разработку

г) «Болевые точки» (Pain Points)

3. Основная философская разница между Apple HIG и Google Material Design заключается в том, что:

а) HIG основан на материальной метафоре, а Material Design — на тактильности

б) Material Design основан на материальной метафоре, а HIG — на ясности и отсрочке контенту

в) Оба guideline идентичны и взаимозаменяемы

г) HIG предназначен только для планшетов, а Material Design — для смартфонов

4. Принцип доступности «Воспринимаемость» (Perceivable) требует, среди прочего:

а) Увеличения скорости загрузки приложения

б) Передачи информации не только с помощью цвета

в) Использования только сенсорного ввода

г) Применения самых современный шрифтов

5. Основная цель создания Low-Fidelity прототипа (например, бумажных скетчей) — это:

а) Проверка визуальной привлекательности цветовой палитры

б) Быстрая проверка логики пользовательского потока и информационной архитектуры

в) Демонстрация финального продукта инвесторам

г) Тестирование производительности приложения

6. Согласно принципам адаптивного дизайна, при переходе от мобильного интерфейса к планшетному, навигацию часто реорганизуют, чтобы:

а) Увеличить количество рекламных баннеров

б) Сделать интерфейс максимально непохожим на мобильный

в) Освободить вертикальное пространство для контента

г) Усложнить навигацию для повышения вовлеченности

7. Какая из перечисленных проблем юзабилити является критической и требует немедленного исправления?

а) Все пользователи отмечают, что анимация загрузки слишком простая

б) 4 из 5 тестировщиков не смогли найти кнопку «Оплатить» и завершить заказ

в) Один пользователь предложил изменить оттенок фона

г) 2 из 5 пользователей медленнее привыкают к жесту свайпа

8. Ядром дизайн-системы является:

а) Коллекция вдохновляющих изображений из интернета

б) Библиотека стандартизированных компонентов (UI-Kit)

в) План маркетинговых активностей

г) Техническое задание для разработчиков

9. Какой метод тестирования предполагает, что пользователь проговаривает вслух свои мысли, действия и сомнения во время выполнения задач?

а) A/B-тестирование

б) Метод «мышления вслух» (Think Aloud)

в) Карта сортировки (Card Sorting)

г) Аналитика оттока (Churn Rate Analysis)

10. Главный вывод из кейса с «Быстрым заказом» в «Зачётной Кофейне» заключался в том, что:

а) Скорость является абсолютным приоритетом и не требует компромиссов

б) Пользователи всегда против новых функций

в) Даже логичные гипотезы нужно проверять на реальных пользователях, так как скорость не должна достигаться ценой потери контроля

г) Финансовые операции лучше полностью исключить из мобильных приложений

Глава 4. ТЕХНИЧЕСКАЯ РЕАЛИЗАЦИЯ

Разработка мобильного приложения — это сложный процесс. Здесь принятые технологические и архитектурные решения прямо влияют на ключевые преимущества продукта. Речь идет о скорости выхода на рынок, способности выдерживать растущие нагрузки и, в конечном счете, о том, будут ли довольны пользователи. В этой главе мы детально разберем жизненный цикл проекта «Зачётная Кофейня», начиная с подбора базовых инструментов и заканчивая публикацией в сторах. Наш фокус — на стратегических компромиссах. Мы покажем, как каждое решение отражается на архитектуре, бюджете и будущем развитии цифрового продукта.

С чего же начинается такой проект? Первый и, пожалуй, самый важный стратегический выбор — это подбор технологического стека. Нативная разработка дает максимум производительности и идеально работает с iOS и Android. Однако у кроссплатформенных решений вроде Flutter или React Native есть своё большое преимущество: они экономят время и деньги благодаря единой кодовой базе. Для стартапа с небольшими ресурсами, каким является «Зачётная Кофейня», этот выбор становится основополагающим. Фактически, он предопределяет структуру команды, размер начальных вложений и возможность быстро вносить изменения в продукт в будущем.

Далее мы переходим к другому критическому этапу — проектированию архитектуры. По сути, это каркас приложения, от которого зависит, насколько оно будет стабильным и гибким в долгосрочной перспективе. Со временем индустрия перешла от простых паттернов вроде MVC к более современным — MVVM и Clean Architecture. Этот сдвиг отражает общий тренд: вместо монолитных систем теперь создают модульные, которые легко тестировать и поддерживать. Главный плюс таких подходов в изоляции бизнес-логики. Она оказывается защищена от постоянных изменений в интерфейсе или внешних сервисах, что делает всю разработку гораздо более стабильной и предсказуемой.

Не менее значим выбор серверной стратегии. Использование Backend-as-a-Service (BaaS), например Firebase, позволяет в кратчайшие сроки развернуть готовую серверную инфраструктуру, минимизи-

руя затраты на начальном этапе. В то же время развертывание собственного бэкенда на облачной платформе предоставляет полный контроль над логикой и данными, однако требует более глубоких экспертных знаний и влечет более высокие расходы. В контексте роста проекта гибридные подходы и бессерверные вычисления (Serverless) открывают возможность поэтапного перехода от скорости к контролю, оптимизируя затраты на каждом этапе жизненного цикла.

Интеграция со сторонними сервисами — платежными системами, картографическими платформами и системами push-уведомлений — трансформирует автономное приложение в элемент более широкой цифровой экосистемы. Надежность, безопасность и отказоустойчивость этих соединений становятся критическими факторами, формирующими пользовательское доверие и определяющими бесперебойность ключевых бизнес-процессов.

Заключительные разделы главы мы посвятили процессам, обеспечивающим промышленное качество продукта. Построение комплексной стратегии тестирования, воплощенной в концепции «пирамиды тестов», и ее интеграция в конвейер непрерывной интеграции и доставки (CI/CD) являются не опциональными практиками, а обязательным условием для команд, ориентированных на частые и стабильные обновления. На финишной прямой, готовя приложение к публикации в App Store и Google Play, важно думать не только о формальном прохождении модерации. Ключевой шаг — это стратегическая работа над его видимостью (ASO). Такой комплексный подход превращает простой запуск в успешный старт, который задает тон всему последующему жизненному циклу продукта.

4.1. Выбор технологического стека. Нативное и кроссплатформенное развитие

Выбор технологического стека для мобильного приложения представляет собой стратегическое решение, определяющее не только техническую реализацию, но и долгосрочную эволюцию продукта[59]. Этот выбор можно сравнить с проектированием фундамента здания: от

[59] Вайл, П., Ворнер, С. Цифровая трансформация бизнеса: Изменение бизнес-модели для организации нового поколения. – М.: Альпина Паблишер, 2019.

его характеристик зависят возможности последующего масштабирования, адаптации к изменениям рынка и общая устойчивость архитектуры. Для стартапа «Зачётная Кофейня», действующего в условиях ограниченных ресурсов и высокой конкуренции, данный выбор требует тщательного анализа компромиссов между производительностью, скоростью разработки, стоимостью владения и долгосрочной сопровождаемостью.

Нативная разработка предполагает создание отдельных приложений для iOS и Android с использованием языков Swift и Kotlin и официальных инструментов платформ. Данный подход обеспечивает высокий уровень пользовательского опыта за счет глубокой интеграции с операционной системой, прямого доступа к новым API, максимальной производительности и полного соответствия гайдлайнам платформ. Нативная разработка является стандартом для приложений, требующих сложной анимации, интенсивных вычислений или тесного взаимодействия с аппаратными компонентами устройства. Вместе с тем, такие преимущества сопровождаются существенными операционными затратами: необходимостью поддержки двух команд разработки, дублированием бизнес-логики и увеличением усилий по синхронизации функциональности и релизов на разных платформах.

Кроссплатформенная разработка с использованием фреймворков, таких как React Native или Flutter, предлагает альтернативную модель — создание единой кодовой базы, которая может быть выполнена или скомпилирована для обеих платформ. Основные преимущества этого подхода заключаются в сокращении времени выхода на рынок, снижении затрат на разработку и упрощении поддержки за счет унификации кода. Данный подход особенно привлекателен для стартапов, проектов MVP и приложений со стандартным пользовательским интерфейсом. Вместе с тем, кроссплатформенная разработка предполагает архитектурные компромиссы: дополнительный слой абстракции может ограничивать производительность в графически насыщенных сценариях, а доступ к новым функциям операционных систем иногда задерживается из-за необходимости обновления библиотек и фреймворка.

Для проекта «Зачётная Кофейня», где ключевыми требованиями являются одновременный запуск на iOS и Android, ограниченный бюд-

жет и относительно стандартный функционал (каталог товаров, корзина, онлайн-оплата, программа лояльности), кроссплатформенный подход представляется более целесообразным. Однако выбор между нативной и кроссплатформенной разработкой является лишь первым шагом. Далее необходимо провести детальный сравнительный анализ конкретных фреймворков, оценив их зрелость, производительность, экосистему и возможности интеграции с необходимыми сервисами, что будет рассмотрено в последующих подразделах.

Выбор технологического стека — это не только техническое, но и стратегическое бизнес-решение, требующее комплексной оценки проектных требований, ресурсных ограничений и долгосрочных целей продукта. В рамках данной главы мы детально проанализируем оба подхода, их архитектурные особенности и практическую применимость для решения задач проекта «Зачётная Кофейня».

4.1.1. Нативная разработка

Нативная разработка мобильного приложения — это подход, предполагающий создание отдельных версий для каждой целевой платформы с использованием языков программирования и инструментов, предоставляемых вендором операционной системы. Данную методологию можно сравнить со строительством двух специализированных зданий, архитектура которых оптимизирована под конкретные ландшафты и условия эксплуатации. Такой подход обеспечивает максимальное использование возможностей платформы, достигая высочайшего уровня интеграции, производительности и соответствия пользовательским ожиданиям. В отличие от кроссплатформенных решений, нативная разработка предполагает создание продукта, идеально адаптированного к экосистеме, что влияет не только на технические метрики, но и на формирование пользовательского доверия и эффективность ключевых бизнес-процессов.

Технологический стек для iOS формируется вокруг языка Swift, UI-фреймворка SwiftUI и интегрированной среды разработки Xcode. Swift обеспечивает безопасность типов, лаконичность синтаксиса и высокую производительность исполнения, в то время как SwiftUI позволяет декларативно описывать адаптивные интерфейсы, сокращая ди-

станцию между дизайнерскими макетами и их программной реализацией. Xcode предоставляет комплексный набор инструментов для разработки, включая симуляторы устройств, профилировщики производительности и визуальные средства построения интерфейсов. Для проекта «Зачётная Кофейня» это означает гарантированное соответствие принципам Human Interface Guidelines, безупречное исполнение анимаций при переходе между экранами меню и мгновенную реакцию интерфейса на действия пользователя в корзине. Прямая интеграция с сервисами Apple — от Apple Pay до ARKit — открывает возможности для реализации инновационных сценариев, доступных сразу после публикации обновлений ОС.

Для платформы Android ключевыми компонентами стека являются язык Kotlin, UI-фреймворк Jetpack Compose и среда разработки Android Studio. Kotlin сочетает выразительность синтаксиса с строгой типизацией, Jetpack Compose обеспечивает современный декларативный подход к построению интерфейсов, а Android Studio поддерживает масштабируемое тестирование на широком спектре устройств. Этот стек предоставляет разработчикам прямой доступ к нативным API, фоновым службам и уникальным возможностям платформы. С точки зрения бизнеса это транслируется в создание интерфейсов, полностью соответствующих принципам Material Design, с сохранением высокой производительности на устройствах с разнообразными характеристиками экранов и вычислительной мощностью.

Ключевые преимущества нативного подхода имеют стратегический характер. Бескомпромиссная производительность обеспечивает плавность анимаций и минимальную задержку отклика, что критически важно для интерактивных сценариев — таких как AR-визуализация кофейных напитков или сложные жестовые взаимодействия. Пользователь получает интерфейс, соответствующий платформенным конвенциям, что повышает уровень доверия и снижает когнитивную нагрузку. Прямой доступ ко всем функциям платформы создает устойчивое конкурентное преимущество, позволяя внедрять новые возможности сразу после их анонса, без зависимости от сторонних библиотек и их циклов обновления.

Ограничения и операционные издержки нативной разработки носят системный характер. Для поддержки двух платформ требуется со-

держание отдельных команд разработки, что приводит к дублированию процессов планирования, ненужная нагрузка в сфере коммуникации и тестовых активностей. Дублируется не только бизнес-логика, но и интеграции с бэкенд-сервисами, а также компоненты пользовательского интерфейса. Для стартапов и проектов с ограниченным бюджетом это может означать увеличение времени выхода на рынок и рост совокупной стоимости владения. Синхронизация функциональности и релизов между платформами требует высокой организационной дисциплины и выверенной системы управления зависимостями.

Выбор в пользу нативной разработки является стратегически оправданным в проектах, где требования к производительности, безопасности и глубине интеграции с платформой носят критический характер. Типичными кейсами являются графические редакторы, игры с высокой визуальной нагрузкой, финансовые приложения с жесткими требованиями к защите данных, а также решения, активно использующие AR/VR или сложные вычисления на устройстве. В контексте «Зачётной Кофейни» переход на нативный стек стал бы экономически целесообразным только в случае, если бы ключевой функционал предполагал работу с дополненной реальностью или требовал прямого доступа к специализированным сенсорам.

Нативная разработка представляет собой стратегическую инвестицию в качество продукта и пользовательский опыт. Она обеспечивает максимальную производительность, предсказуемость поведения интерфейса и глубокую интеграцию с экосистемой платформы. Для компаний, рассматривающих мобильное приложение как основной цифровой актив, этот подход создает фундамент для технологического лидерства, обеспечивает высокую степень контроля над пользовательским опытом и открывает возможности для реализации уникального функционала — при условии готовности нести соответствующие операционные издержки и выстраивать сложные процессы координации разработки.

4.1.2. Кроссплатформенная разработка

Кроссплатформенная разработка мобильных приложений реализует принцип эффективности за счет создания единой кодовой базы, функционирующей на обеих основных платформах — iOS и Android.

Данный подход можно сравнить с проектированием модульной архитектурной системы: базовые компоненты унифицированы, что обеспечивает экономию ресурсов и ускорение строительства, при этом сохраняется возможность адаптации к особенностям конкретной площадки. В отличие от нативной разработки, требующей параллельного создания двух независимых решений, кроссплатформенная методология ориентирована на оптимизацию процессов разработки, сокращение затрат и минимизацию времени выхода на рынок, что представляет особую ценность для стартапов и проектов с ограниченным бюджетом.

Современный ландшафт кроссплатформенной разработки формируют два доминирующих фреймворка. React Native от Meta (Facebook) использует экосистему веб-технологий — JavaScript и TypeScript — для построения мобильных интерфейсов с последующей трансляцией в нативные компоненты платформ. Основное преимущество данного подхода заключается в сочетании унификации логики с сохранением платформенной идентичности интерфейсов. Элементы пользовательского интерфейса наследуют стандартное поведение операционной системы, а доступ к специфичным API обеспечивается через сторонние библиотеки. Развитое сообщество и широкий набор готовых решений ускоряют разработку и снижают порог входа для команд.

Flutter от Google предлагает альтернативную архитектуру: язык Dart и собственный механизм отрисовки Skia формируют единый интерфейс, идентичный на всех платформах. Этот подход обеспечивает полный визуальный контроль, исключая различия в поведении компонентов между iOS и Android. В результате достигается высокая производительность, стабильность отображения и предсказуемость визуального результата за счет отказа от использования нативных UI-компонентов.

Выбор фреймворка оказывает прямое влияние на проектирование дизайн-системы. React Native требует адаптации компонентов в соответствии с принципами Human Interface Guidelines и Material Design для сохранения платформенной аутентичности. Flutter, напротив, предполагает разработку единого визуального языка, что обеспечивает консистентность на всех устройствах, однако возлагает на команду ответственность за соблюдение эргономических стандартов внутри собственной дизайн-системы.

Бизнес-преимущества кроссплатформенного подхода носят стратегический характер. Сокращение операционных расходов достигается за счет консолидации команды разработки и унификации процессов управления. Единая реализация бизнес-логики и интеграций с бэкендом исключает дублирование и снижает риски рассогласованности функциональности. Ускорение выхода на рынок за счет одновременного запуска на iOS и Android создает критическое конкурентное преимущество для стартапов и MVP. Централизованное распространение обновлений и исправлений упрощает поддержку и снижает операционные издержки на протяжении всего жизненного цикла продукта.

Архитектурные компромиссы требуют тщательной оценки. Производительность может уступать нативной в сценариях с интенсивной графической обработкой или сложными вычислениями из-за дополнительного слоя абстракции. Доступ к новым платформенным API часто осуществляется через сторонние библиотеки, что создает зависимость от скорости их обновления и качества реализации. Визуальное восприятие может отличаться от полностью нативных приложений в деталях анимации и системных взаимодействиях, что требует дополнительного внимания к проектированию пользовательского опыта.

Оптимальными сценариями для применения кроссплатформенного подхода являются проекты со стандартизированным пользовательским интерфейсом и типовой бизнес-логикой: корпоративные приложения, информационные сервисы, платформы электронной коммерции и стартапы, где скорость выхода на рынок определяет успех. Для «Зачётной Кофейни» кроссплатформенная разработка представляет наиболее сбалансированное решение: функции каталога, корзины, оформления заказов и приема платежей эффективно реализуются средствами современных фреймворков, не требуя сложной графики или глубокой интеграции со специфичными API платформ. Единая кодовая база обеспечивает синхронизацию бизнес-логики и ускоряет вывод продукта на обе платформы.

Кроссплатформенная разработка рассматривается как стратегический инструмент, направленный на повышение операционной эффективности и ускорение выхода продукта на рынок. Такой подход позволяет снизить дублирование ресурсов и сократить время запуска, при этом поддерживая приемлемый уровень пользовательского опыта

для стандартных бизнес-сценариев. Для организаций, ориентированных на быстрое расширение аудитории и сокращение сроков Time-to-Market, использование кроссплатформенных решений обеспечивает управление технологическими компромиссами и превращает ограничения бюджета в потенциальное конкурентное преимущество.

4.1.3. Сравнительный анализ. Критерии выбора для бизнеса

Выбор технологического стека для мобильного приложения следует рассматривать как стратегическое решение, а не исключительно технический вопрос, поскольку он напрямую влияет на бюджет, операционную модель и конкурентоспособность продукта. В отличие от дискуссий о преимуществах отдельных языков программирования, данный выбор определяет структуру команды, организацию процессов разработки и финансовые показатели проекта. Рациональное решение формируется на основании анализа конкретных бизнес-целей, существующих ресурсных ограничений и стратегических задач компании.

Бюджет и временные рамки выступают первичным фильтром при выборе подхода[60]. Стартапы и проекты с ограниченным финансированием, ориентированные на быстрый выход на рынок, закономерно склоняются к кроссплатформенным решениям. Возможность разработки для iOS и Android силами одной команды существенно сокращает как первоначальные инвестиции, так и операционные расходы на поддержку. Для «Зачётной Кофейни» с её ограниченным бюджетом и необходимостью одновременного запуска на обеих платформах это становится определяющим аргументом.

Целевые платформы и аудитория формируют второй критический критерий. При ориентации на равномерное покрытие пользователей iOS и Android кроссплатформенный подход демонстрирует максимальную эффективность. Однако если продукт targeting премиальную аудиторию, сконцентрированную преимущественно на iOS, первоначальная фокусировка на нативной разработке для этой платформы может обеспечить более высокую конверсию за счет безупречного пользовательского опыта.

---

[60] Google LLC. Flutter documentation : официальная документация // Flutter. – 2025. – URL: https://docs.flutter.dev/ (дата обращения: 25.11.2025).

Требования к производительности и сложности интерфейса создают естественную границу применимости технологий. Приложения с интенсивными вычислениями, сложной графикой или насыщенной анимацией — видеоредакторы, инженерные системы — требуют нативного подхода для достижения необходимой отзывчивости. Для интерфейсов со стандартными компонентами, где производительность не является дифференцирующим фактором, кроссплатформенные решения обеспечивают достаточное качество.

Интеграция со специфичными функциями платформ определяет степень зависимости от нативных возможностей. Работа с ARKit/ARCore, HealthKit, машинным обучением на устройстве или глубокими фоновыми процессами требует прямого доступа к API, который нативная разработка предоставляет немедленно. Кроссплатформенные решения, зависящие от сторонних библиотек, могут демонстрировать задержки в поддержке новых функций и ограничения в функциональности.

Командный состав и операционная модель непосредственно влияют на реализацию проекта. Нативная разработка предполагает формирование двух специализированных команд с соответствующими затратами на координацию и управление. Кроссплатформенный подход позволяет консолидировать разработку в рамках единой команды, снижая коммуникационные издержки и упрощая процессы планирования.

Долгосрочная поддержка и масштабируемость завершают систему критериев. Нативная разработка гарантирует совместимость с будущими версиями ОС, но требует синхронизации изменений между платформами. Кроссплатформенный подход упрощает распространение обновлений через единую кодовую базу, однако создает зависимость от своевременной адаптации фреймворка и библиотек к обновлениям платформ.

Для наглядности стратегического выбора представим сравнительный анализ по ключевым параметрам в табл. 4.1.

Таблица 4.1

Сравнительный анализ различных стеков технологий

Критерий	Нативная разработка	Кроссплатформенная разработка
Время выхода на рынок	Удлиненный цикл	Сокращенный в 1.5-2 раза
Бюджет разработки	Высокий (2 команды)	Умеренный (1 команда)
Производительность	Максимальная	Достаточная для стандартных сценариев
Доступ к функциям ОС	Прямой и немедленный	Через библиотеки, с возможной задержкой
Сопровождение	Синхронизация между платформами	Централизованное управление
Гибкость архитектуры	Высокая специализация	Унификация с компромиссами

Стратегические выводы для проекта «Зачётная Кофейня» таковы: приоритеты одновременного запуска на iOS и Android, ограниченный бюджет и стандартные требования к интерфейсу делают кроссплатформенную разработку рациональным выбором. Для продуктов, где конкурентное преимущество строится на максимальной производительности, сложной графике или глубокой интеграции с экосистемой устройств, инвестиции в нативную разработку оказываются оправданными. В отдельных случаях гибридная архитектура — нативное ядро для критичных функций и кроссплатформенный UI — позволяет достичь баланса между скоростью, качеством и ресурсными ограничениями.

Кейс «Обоснование выбора стека для “Зачётной Кофейни”»

Проект мобильного приложения для федеральной сети «Зачётная Кофейня» требовал создания универсального инструмента для заказа напитков и управления программой лояльности. Ключевые бизнес-требования включали одновременный запуск на iOS и Android, ограниченный бюджет, реализацию стандартного функционала (каталог, корзина, платежи, карты лояльности) и обеспечение высокой скорости работы с удобным интерфейсом. В данных условиях выбор технологиче-

ского стека требовал нахождения баланса между качеством пользовательского опыта и эффективным использованием ресурсов разработки. Применение системы критериев, рассмотренной в предыдущем разделе, позволило провести структурированный анализ и обосновать выбор.

1. Бюджет и временные рамки.

Как стартап с ограниченным финансированием, «Зачётная Кофейня» была ориентирована на сокращение сроков выхода на рынок и минимизацию затрат. Нативная разработка потребовала бы формирования двух команд и дублирования бизнес-логики, что увеличило бы расходы и замедлило запуск. Кроссплатформенный подход позволял консолидировать разработку в одной команде, сокращая как первоначальные инвестиции, так и операционные издержки.

2. Целевые платформы.

Необходимость одновременного охвата аудитории iOS и Android делала кроссплатформенное решение предпочтительным. Нативная разработка подразумевала параллельные процессы для двух платформ, тогда как кроссплатформа обеспечивала синхронную доставку продукта на оба рынка.

3. Производительность и сложность интерфейса.

Анализ функциональных требований показал, что интерфейс приложения строится на стандартных компонентах: карточки товаров, списки, формы ввода. Отсутствие сложной графики и интенсивных вычислений позволяло удовлетворить требования к производительности средствами кроссплатформенной разработки без ущерба для пользовательского опыта.

4. Интеграция с функциями платформ.

Ключевые интеграции — платежные системы, картографические сервисы и push-уведомления — могли быть реализованы через проверенные библиотеки. Отсутствие необходимости в глубокой интеграции с AR-функциями или специфичными сенсорами снижало риски, связанные с использованием кроссплатформенного подхода.

5. Командная структура и операционная эффективность.

Формирование единой команды универсальных разработчиков позволяло упростить коммуникацию, снизить риск рассогласованности и ускорить процесс принятия решений, а также оптимизировать управление задачами и распределение ресурсов.

6. Долгосрочная поддержка и масштабируемость.

Кроссплатформенный подход действительно доказал свои преимущества. Он позволил нам централизованно управлять обновлениями и исправлениями — это было ключевым условием для поддержания одинаковой функциональности на iOS и Android. Такой подход полностью отвечал требованию постоянного улучшения продукта при ограниченных ресурсах команды.

Сравнительный анализ двух ведущих кроссплатформенных фреймворков — React Native и Flutter — выявил преимущества последнего для рассматриваемого проекта. Использование Flutter с собственным движком отрисовки Skia обеспечивало идентичность интерфейса на iOS и Android, что имело ключевое значение для формирования единого брендового восприятия. Применение языка Dart со строгой типизацией способствовало снижению числа runtime-ошибок и повышению стабильности приложения. В отличие от React Native, который зависит от нативных компонентов и может демонстрировать различия в отображении интерфейса, Flutter предоставлял полный контроль над визуальным представлением. На момент выбора фреймворк имел зрелую экосистему библиотек для необходимых интеграций, включая Firebase, платежные системы и управление программами лояльности.

В итоге для разработки мобильного приложения «Зачётная Кофейня» был выбран кроссплатформенный фреймворк Flutter. Ожидаемые эффекты включали сокращение времени и стоимости разработки на 30–40% по сравнению с нативным подходом, обеспечение единообразного пользовательского опыта на всех устройствах, возможность быстрых итераций и синхронного запуска на обеих платформах. Данный выбор позволял минимизировать организационные сложности, ускорить вывод продукта на рынок и сохранить целостность визуального стиля.

Кейс «Зачётной Кофейни» демонстрирует, что выбор технологического стека является стратегическим компромиссом, определяемым конкретными бизнес-целями, функциональными требованиями и организационными ограничениями. Flutter оказался инструментом, который наилучшим образом соответствовал условиям проекта, обеспечивая баланс между качеством продукта, скоростью реализации и экономической эффективностью.

4.2. Архитектура приложения

Архитектура мобильного приложения выступает основой, определяющей организацию кода, взаимодействие компонентов и общую логику работы системы. Если проводить аналогию со строительством, архитектура представляет не только фасад, но и несущие конструкции, инженерные коммуникации и планировку помещений, от которых зависят прочность, долговечность и возможности последующей модернизации. Для быстрорастущего проекта «Зачётная Кофейня» выбор архитектурного подхода является стратегическим решением, влияющим на скорость разработки, стоимость сопровождения и способность продукта адаптироваться к изменениям рынка.

Современное мобильное приложение формирует комплексную экосистему, включающую пользовательский интерфейс, бизнес-логику, взаимодействие с серверными API, локальное хранение данных и интеграцию с внешними сервисами. При отсутствии четкой архитектурной дисциплины кодовая база имеет тенденцию к деградации в монолитную структуру — запутанную и хрупкую, где изменения одного модуля могут вызывать непредсказуемые последствия в других компонентах. Эта проблема особенно значима для кроссплатформенных проектов на Flutter, где единая кодовая база требует максимальной модульности и ясной организации для обеспечения эффективной командной работы.

Эволюция архитектурных подходов в мобильной разработке отражает постепенный переход от простых шаблонов проектирования, таких как MVC, к более сложным многоуровневым архитектурам, примером которых является Clean Architecture. Каждая новая методология формировалась в ответ на задачи масштабирования: изоляцию бизнес-логики от платформенных особенностей, обеспечение тестируемости кода, упрощение добавления новых функций и минимизацию рисков при обновлении зависимостей.

В контексте проекта «Зачётная Кофейня», где ключевыми являются модули управления заказами, обработки платежей и программ лояльности, архитектура должна не только удовлетворять текущие требования, но и создавать платформу для будущего развития — например, интеграцию с новыми платежными системами, запуск подписочной модели или расширение географического присутствия.

Архитектура приложения выступает не как абстрактная концепция, а как практический инструмент управления сложностью программной системы. Она обеспечивает распределение ответственности между членами команды, стандартизирует процессы разработки и формирует структуру, которая легко поддается тестированию, рефакторингу и масштабированию. В последующих подразделах будут детально рассмотрены эволюция архитектурных паттернов, современные стандарты, включая MVVM и Clean Architecture, а также продемонстрированы примеры применения этих принципов в конкретных модулях приложения «Зачётная Кофейня» для обеспечения максимальной эффективности и надежности.

4.2.1. Эволюция архитектурных паттернов

Архитектура в мобильной разработке выполняет роль системного проекта, определяющего структурную организацию программного обеспечения. Подобно тому, как инженерный чертеж обеспечивает надежность и предсказуемость строительства, архитектурные паттерны создают основу для создания устойчивых, сопровождаемых и масштабируемых приложений. Основная цель внедрения архитектурных подходов — управление сложностью, обеспечение тестируемости кода и создание предсказуемой основы для эволюции функциональности, что непосредственно влияет на сроки разработки, качество продукта и минимизацию рисков.

MVC (Model-View-Controller) — классический паттерн, заложивший основы разделения ответственности в приложениях. Model отвечает за данные и бизнес-логику, View — за визуальное представление, а Controller осуществляет координацию между ними. Однако в контексте мобильной разработки данный подход демонстрирует существенные ограничения, приводя к проблеме Massive View-Controller. Контроллер неизбежно аккумулирует разнородную логику: обработку пользовательского ввода, сетевые запросы, преобразование данных и управление состоянием интерфейса. Например, в приложении «Зачётная Кофейня» экран меню мог бы содержать в контроллере логику загрузки списка напитков, фильтрации по категориям, управления корзиной и динамического обновления интерфейса. Такая концентрация

ответственности делает код труднотестируемым и уязвимым при модификациях.

MVP (Model-View-Presenter) стал следующим этапом эволюции, предложив более строгое разделение ответственности. Presenter берет на себя всю логику взаимодействия между View и Model, а View становится пассивным компонентом, отвечающим исключительно за отображение. Такой подход значительно улучшает тестируемость — Presenter может быть протестирован без зависимости от UI-компонентов. Однако сильная связь через интерфейсы между View и Presenter приводит к раздуванию контрактов и необходимости постоянной синхронизации изменений.

MVVM (Model-View-ViewModel) развивает концепцию MVP, внедряя реактивную связь между View и ViewModel через механизм привязки данных. Изменения состояния в ViewModel автоматически отражаются в интерфейсе, что уменьшает объем шаблонного кода и повышает читаемость. В современных фреймворках, таких как SwiftUI и Jetpack Compose, реактивность и декларативный UI создают естественную основу для реализации MVVM. Например, в приложении «Зачётная Кофейня» экран корзины может автоматически обновлять список товаров и итоговую сумму при изменении состава заказа без прямого вмешательства в код интерфейса.

Сравнение классических архитектурных паттернов представлено в табл. 4.2.

Таблица 4.2

Сравнительный анализ архитектурных паттернов

Критерий	MVC	MVP	MVVM
Разделение ответственности	Базовое	Улучшенное	Максимальное
Тестируемость	Низкая	Высокая	Очень высокая
Связность кода	Высокая	Умеренная	Низкая
Объем шаблонного кода	Минимальный	Умеренный	Зависит от реализации
Сложность внедрения	Низкая	Средняя	Высокая

Эволюция архитектурных подходов от MVC к MVVM представляет собой последовательный ответ на вызовы растущей сложности приложений. Каждая последующая архитектурная парадигма устраняет ограничения предыдущей: MVC закладывает основы разделения,

но страдает от концентрации логики; MVP улучшает тестируемость, но создает сложности управления интерфейсами; MVVM минимизирует связность и повышает гибкость разработки через реактивные принципы.

Для проекта «Зачётная Кофейня» понимание этой эволюции имеет практическое значение: осознанный выбор архитектуры позволяет создать систему, в которой бизнес-правила защищены от изменений в интерфейсе, код поддается комплексному тестированию, а команда может безопасно расширять функциональность. Архитектура становится не ограничением, а инструментом управления сложностью, обеспечивающим устойчивость продукта к изменениям требований и технологического контекста.

Итак, эволюция паттернов проектирования отражает поступательное движение от монолитных структур к модульным системам с четким разделением ответственности. Для современных мобильных проектов понимание этих принципов позволяет создавать архитектурные решения, соответствующие масштабу, сложности и стратегическим целям продукта.

4.2.2. MVVM и Data Binding как современный стандарт для мобильной разработки

Паттерн MVVM (Model-View-ViewModel) утвердился в качестве отраслевого стандарта для создания мобильных приложений со сложными интерактивными интерфейсами. Его архитектурная концепция основана на четком разделении ответственности: визуальное представление (View) отделено от управления состоянием и бизнес-логикой (ViewModel), а Model инкапсулирует данные и операции над ними. Такой подход обеспечивает не только структурную чистоту кода, но и реализацию реактивных интерфейсов, где отображение автоматически синхронизируется с изменениями данных без необходимости ручного управления обновлениями.

Компоненты архитектуры MVVM образуют строгую иерархию ответственности. Взаимосвязь компонентов и пример реализации в приложении «Зачётная Кофейня» представлены в табл. 4.3.

Таблица 4.3

Распределение ответственности в MVVM

Компонент	Ответственность	Пример в «Зачётной Кофейне»
Model	Хранение данных и бизнес-логика	Класс CoffeeItem с полями: название, цена, описание, изображение; логика расчета скидок и бонусов
View	Визуальное представление	Экран меню с карточками товаров; отображение состояния корзины
ViewModel	Управление состоянием и обработка действий	MenuViewModel с наблюдаемыми свойствами списка товаров и методами добавления в корзину

Model отвечает за хранение, валидацию и преобразование данных, а также содержит ядро бизнес-логики. В контексте приложения «Зачётная Кофейня» модель обеспечивает вычисление итоговой стоимости заказа с учетом программы лояльности, применяет правила скидок и управляет доступностью товаров.

View представляет собой пассивный компонент, ответственный исключительно за визуальное представление данных и передачу пользовательских действий во ViewModel. Данный слой не содержит бизнес-логики, что позволяет независимо модифицировать интерфейс без риска нарушения работы приложения.

ViewModel выступает центральным элементом архитектуры, представляя состояние экрана через наблюдаемые свойства. Например, MenuViewModel может содержать реактивные потоки для списка товаров, состояния корзины и применяемых фильтров. При изменении любого из этих свойств View автоматически обновляет отображение.

Реактивное программирование и Data Binding обеспечивают синхронизацию между компонентами[61]. На платформе Android для этого используются StateFlow и LiveData, в iOS — Combine и свойства с модификатором @Published, во Flutter — StreamBuilder и аналогичные механизмы. Когда данные в ViewModel изменяются, интерфейс автоматически получает обновленные значения, что исключает необходимость ручного управления состоянием UI-компонентов.

Преимущества MVVM для бизнес-процессов и разработки носят комплексный характер:

[61] Роуз, Р. Flutter и Dart. Сборник рецептов: Разработка полнофункциональных облачных приложений. — Санкт-Петербург : БХВ-Петербург, 2023.

1. Тестируемость (ViewModel, не зависящая от UI-фреймворков, позволяет проводить полное юнит-тестирование бизнес-логики без запуска эмуляторов или симуляторов);

2. Устойчивость к изменениям (модификации интерфейса не затрагивают бизнес-логику, что ускоряет итерации и снижает риски);

3. Снижение ошибок (автоматическая синхронизация данных минимизирует рассогласованность между состоянием и отображением);

4. Параллельная разработка (разработчики интерфейса и бизнес-логики могут работать независимо).

Практическая реализация для экрана «Меню» в приложении «Зачётная Кофейня» демонстрирует эффективность данного подхода. MenuViewModel загружает каталог товаров через репозиторий, управляет состоянием корзины и применяет фильтры категорий. View подписывается на реактивные потоки данных и автоматически перестраивает интерфейс при их изменении. Пользовательское действие, такое как добавление товара в корзину, запускает цепочку событий, представленную на рис. 4.1.

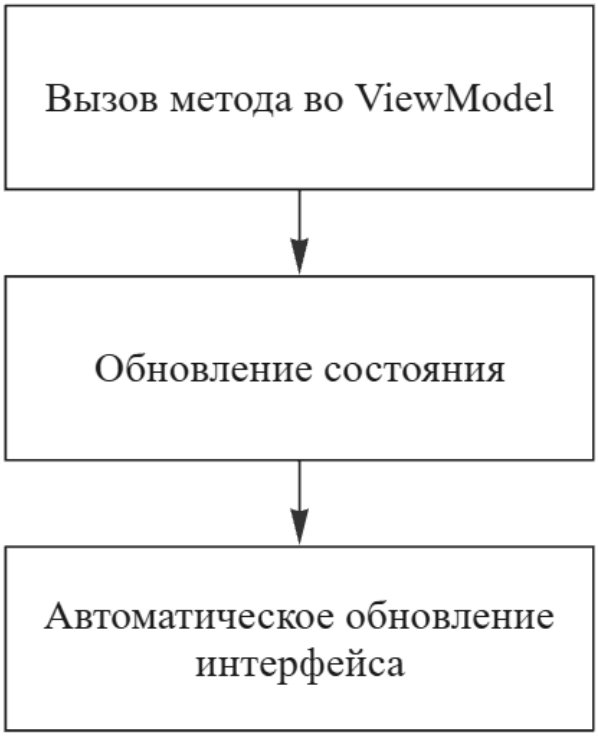

Рис. 4.1. Этапы обработки пользовательского действия

Архитектурный паттерн MVVM обеспечивает сбалансированное сочетание простоты восприятия и функциональной мощности. Хотя данный подход не универсален для всех сценариев, он создает надежную основу для разработки приложений с динамическими данными, сложной бизнес-логикой и частыми изменениями интерфейса. Использование реактивной модели данных способствует снижению числа ошибок, ускоряет процесс разработки и улучшает качество пользовательского опыта, что делает MVVM оптимальным выбором как для нативных, так и для кроссплатформенных проектов.

4.2.3. Clean Architecture

Архитектура приложения в контексте современной мобильной разработки рассматривается как стратегический актив, определяющий способность системы адаптироваться к изменениям требований и технологической среды. Если MVVM обеспечивает эффективную организацию отдельного функционального модуля, то подход Clean Architecture формирует целостную архитектуру системы, обеспечивая изоляцию бизнес-логики от элементов реализации, таких как пользовательский интерфейс, базы данных или сторонние библиотеки. Основной принцип Clean Architecture заключается в направлении зависимостей внутрь системы, что гарантирует независимость ядра приложения от внешних изменений[62].

Структура Clean Architecture представлена на рис. 4.2. Более подробно слои структуры будут описаны далее.

[62] Мартин, Р. С. Чистая архитектура. Искусство разработки программного обеспечения. — Санкт-Петербург : Питер, 2022.

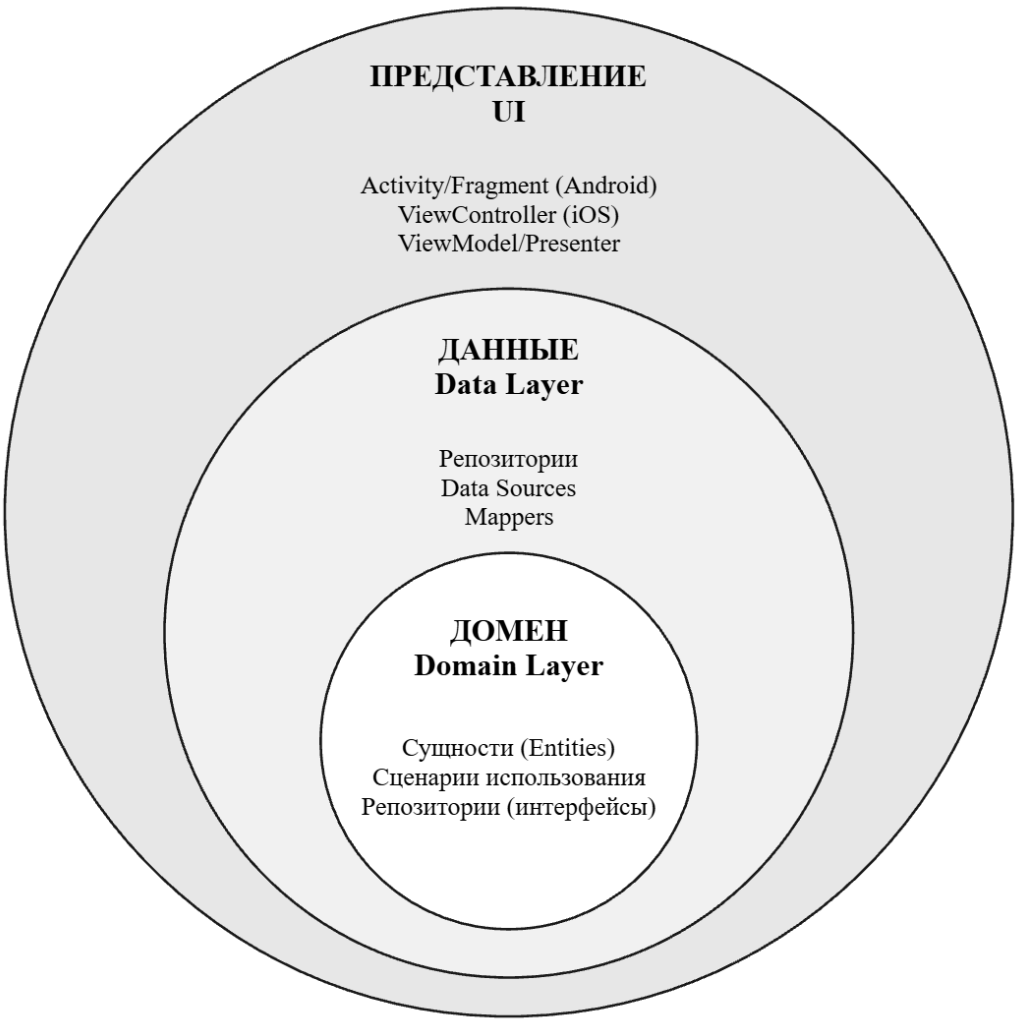

Рис. 4.2. Слои Clean Architecture

Domain Layer (внутренний слой) содержит сущности (Entities) и сценарии использования (Use Cases). Этот слой формирует ядро приложения, где сосредоточена бизнес-логика, полностью абстрагированная от внешних деталей реализации. В приложении «Зачётная Кофейня» примерами таких сущностей являются CoffeeItem и сценарий AccrueLoyaltyPoints, реализующие правила начисления бонусов независимо от методов хранения данных или особенностей пользовательского интерфейса.

Data Layer (средний слой) реализует репозитории и источники данных, определённые на уровне Domain Layer. Он отвечает за конкретные операции с данными, включая сетевые запросы, работу с базами данных, кэширование и интеграцию с внешними сервисами. В рассматриваемом проекте это может быть, например,

FirebaseCoffeeRepository, обеспечивающий получение списка напитков через REST API и обновление баланса пользователя. Data Layer взаимодействует исключительно через интерфейсы, определённые в Domain Layer, что поддерживает соблюдение правила зависимостей.

Presentation Layer (внешний слой) включает компоненты MVVM, пользовательский интерфейс и экраны приложения. Этот слой использует Domain Layer через абстракции и не изменяет бизнес-правила напрямую. ViewModel обращается к Use Cases и репозиториям посредством интерфейсов, а View подписывается на состояние ViewModel с применением реактивных потоков. Такой подход обеспечивает возможность изменения интерфейса или добавления новых экранов без воздействия на бизнес-логику.

Пример реализации архитектуры в приложении «Зачётная Кофейня» представлен в табл. 4.4.

Таблица 4.4

Уровни ответственности в Clean Architecture на примере «Зачётной Кофейни»

Слой	Ответственность	Пример в «Зачётной Кофейне»
Domain	Бизнес-логика и правила	Сущности: CoffeeItem, Order; Use Cases: AccrueLoyaltyPoints, CalculateOrderTotal
Data	Работа с данными	Репозитории: FirebaseCoffeeRepository, LocalCartRepository
Presentation	Пользовательский интерфейс	MenuViewModel, экран корзины, реактивные потоки состояния

Главное правило Clean Architecture — правило зависимостей (Dependency Rule): зависимости могут направляться только внутрь. Внутренние слои не должны знать о внешних[63]. Это достигается за счет использования интерфейсов: Domain Layer определяет контракты (например, LoyaltyRepository), а Data Layer предоставляет их реализации (например, FirebaseLoyaltyRepository). В приложении «Зачётная Кофейня» Use Case AccrueLoyaltyPoints использует абстракцию LoyaltyRepository, не завися от того, хранятся данные в Firebase, REST

[63] Android Developers. Get started with Android // Android Developers: [веб-сайт]. – URL: https://developer.android.com/get-started/overview (дата обращения: 25.11.2025).

API или локальной базе[64]. Это гарантирует, что замена источника данных не затронет ядро приложения.

Преимущества Clean Architecture для сложных и развивающихся проектов носят стратегический характер. Важно отметить следующие сильные стороны этого подхода:

1. Независимость от фреймворков: замена UI-фреймворков (например, переход с UIKit на SwiftUI) или технологий хранения данных не затрагивает бизнес-логику;

2. Тестируемость: Use Cases и бизнес-правила могут быть протестированы изолированно от UI и инфраструктуры;

3. Параллельная разработка: команды могут работать над разными слоями одновременно, минимизируя конфликты и зависимости;

4. Долгосрочная поддерживаемость: изменения в системе вносятся локально, без риска нарушения существующей функциональности.

Первоначальные затраты на внедрение Clean Architecture выше по сравнению с простыми архитектурными подходами, однако на длительной дистанции они окупаются за счет снижения стоимости изменений и расширения функциональности. Для «Зачётной Кофейни» применение Clean Architecture особенно оправдано для критических модулей, таких как программа лояльности, где сложная бизнес-логика и множественные источники данных требуют высокой степени изоляции и тестируемости. В то же время для простых экранов (например, каталога товаров) допустимо использование более легких паттернов, таких как MVVM, в рамках общего архитектурного стиля.

Подводя итог, Clean Architecture рассматривается как стратегическая инвестиция в управляемость и дальнейшее развитие приложения. Применение данного подхода трансформирует кодовую базу в устойчивую и адаптивную систему, обеспечивая защиту бизнес-правил от изменений во внешних технологиях и предоставляя командам возможность эффективно развивать продукт. Для проектов с высокой сложностью логики и долгосрочной перспективой, таких как «Зачётная Кофейня», использование Clean Architecture является ключевым инструментом обеспечения качества разработки и ускорения внедрения будущих изменений.

---

[64] Роуз, Р. Flutter и Dart. Сборник рецептов: Разработка полнофункциональных облачных приложений. — Санкт-Петербург : БХВ-Петербург, 2023.

Кейс «Выбор архитектуры для модуля лояльности “Зачётной Кофейни”»

Модуль лояльности в приложении «Зачётная Кофейня» представляет собой критически важный компонент, непосредственно влияющий на удержание клиентов и монетизацию бизнеса. Его функциональные требования включают реализацию сложной логики начисления бонусов, управление системой статусов, применение персональных акционных предложений и обеспечение корректного списания средств.

Бизнес-требования формируют комплекс архитектурных вызовов: необходимость обработки часто изменяющихся правил начислений, интеграция с несколькими источниками данных (серверные API и локальное хранилище для офлайн-режима), высокие требования к тестируемости расчетных алгоритмов и возможность оперативного расширения функциональности новыми типами акций. В данном контексте выбор архитектурного подхода становится стратегическим решением, способным минимизировать технические риски и ускорить эволюцию продукта. Основные критерии при выборе архитектуры для модуля лояльности приведены в табл. 4.5.

Таблица 4.5

Критерии выбора архитектуры для модуля лояльности

Критерий	Требования	Архитектурные импликации
Сложность бизнес-логики	Часто меняющиеся правила начислений	Необходимость изоляции доменной логики
Источники данных	Multiple источники (API, локальная БД)	Абстракция доступа к данным
Тестируемость	Валидация расчетных алгоритмов	Изолированное тестирование доменного слоя
Эволюция функциональности	Быстрое добавление новых типов акций	Модульная структура с минимальной связностью

Первоначальный анализ показывает, что архитектура MVVM способна эффективно решить задачу разделения интерфейса и логики представления для экранов профиля и истории операций. Однако данный паттерн не обеспечивает необходимой степени изоляции сложной бизнес-логики от источников данных. В рамках MVVM ViewModel

неизбежно аккумулирует разнородную функциональность, что увеличивает связность компонентов и усложняет тестирование: модификации в способах хранения или получения данных могут оказать непредсказуемое воздействие на вычислительные алгоритмы.

Именно в этом контексте Clean Architecture демонстрирует свои стратегические преимущества. Данный подход позволяет выделить ядро логики лояльности в отдельный доменный слой (Domain Layer), полностью независимый от внешних источников данных и пользовательского интерфейса. Use Cases, инкапсулирующие бизнес-правила, могут тестироваться изолированно с использованием mock-репозиториев. Кроме того, добавление новых источников данных, таких как системы кэширования, не затрагивает доменный слой, а изменения в интерфейсе пользователя не влияют на бизнес-правила.

Проектирование архитектуры модуля лояльности реализуется через последовательную организацию слоев:

1. Domain Layer.

Этот слой включает в себя следующие сущности:

– BonusAccount (баланс пользователя);

– LoyaltyLevel (уровень статуса);

– Transaction (операции начисления и списания).

Ключевые Use Cases инкапсулируют алгоритмы расчета бонусов, применения персональных предложений и обновления уровней лояльности. Вот их перечень:

– CalculateBonusUseCase;

– ApplyPersonalOfferUseCase;

– UpdateLoyaltyStatusUseCase.

Интерфейс LoyaltyRepository определяет контракт для операций с данными без привязки к конкретным источникам.

2. Data Layer.

Слой данных реализует конкретные источники данных через LoyaltyRepositoryImpl, который делегирует операции соответствующим источникам: RemoteLoyaltyDataSource (сетевые запросы) или LocalLoyaltyDataSource (локальная база данных). Такая организация обеспечивает гибкое переключение между источниками, поддержку офлайн-режима и интеграцию с различными бэкенд-провайдерами без модификации бизнес-логики.

3. Presentation Layer.

Последний слой — слой презентации — строится на принципах MVVM. LoyaltyViewModel использует Use Cases для получения актуальных данных о бонусах, уровне лояльности и истории транзакций. Пользовательский интерфейс, включая экран профиля с балансом и историю операций, подписывается на наблюдаемые свойства ViewModel. Взаимодействие пользователя инициирует вызовы методов ViewModel, которые через Use Cases обновляют состояние, автоматически отражаемое в интерфейсе.

Преимущества выбранного архитектурного решения носят комплексный характер и влияют на несколько отделов команды. Для разработчиков это, прежде всего, чистая, модульная кодовая база с минимальным влиянием изменений в одном слое на другие компоненты. Для тестировщиков появляется возможность изолированной проверки Use Cases, повышающая качество и снижающая количество ошибок. И, наконец, для продукт-менеджеров подобный подход позволяет гибко внедрять новые типы бонусов и акции через отдельные Use Cases без необходимости рефакторинга существующего кода.

Применение Clean Architecture в модуле лояльности «Зачётной Кофейни» рассматривается как стратегическая инвестиция в управляемость и долгосрочную устойчивость системы. Этот подход обеспечивает безопасное развитие сложной бизнес-логики, позволяет проводить комплексное тестирование ключевых процессов и масштабировать функциональность без угрозы нарушения работы существующих компонентов. Для менее критичных модулей допускается использование более легких архитектурных паттернов, что обеспечивает оптимальный баланс между сложностью архитектуры и эффективностью разработки. В результате формируется устойчивая, легко поддерживаемая и адаптируемая система, способная оперативно реагировать на изменения бизнес-требований и пользовательских ожиданий.

4.3. Бэкенд для мобильного приложения

Бэкенд-архитектура мобильного приложения представляет собой критический компонент, определяющий не только хранение и обработку данных, но и масштабируемость, безопасность и общую надежность системы. В современных условиях разработчики сталкиваются с

принципиально разными подходами к организации серверной части — от готовых BaaS-решений до полностью кастомных облачных архитектур. Для проекта «Зачётная Кофейня» выбор оптимальной бэкенд-стратегии становится стратегическим решением, поскольку именно от него зависит скорость реализации MVP, стабильность работы под нагрузкой и способность адаптироваться к быстро меняющимся бизнес-требованиям.

Перед командами разработки часто возникают вопросы стратегического характера: как ускорить вывод продукта на рынок, жертвуя частью контроля и гибкости; как обеспечить полный контроль над бизнес-логикой и инфраструктурой, принимая на себя повышенные операционные издержки и сложность; и как определить оптимальный баланс, сохранив гибкость при минимизации затрат за счет современных подходов. В данном разделе рассматриваются три ключевых подхода к построению бэкенда, их сильные и слабые стороны, а также типовые сценарии применения. На примере проекта «Зачётная Кофейня» демонстрируется эволюционный путь: от быстрого запуска с использованием готовых облачных сервисов (BaaS) до внедрения гибкой микросервисной архитектуры, что позволяет последовательно снижать риски и оптимизировать затраты на протяжении всего жизненного цикла продукта. Такой анализ обеспечивает основу для принятия обоснованных архитектурных решений, соответствующих текущим задачам проекта и поддерживающих его долгосрочное развитие.

4.3.1. Backend-as-a-Service (BaaS)

В современной мобильной разработке Backend-as-a-Service (BaaS) представляет собой стратегический подход, ориентированный на ускорение выхода на рынок и минимизацию операционных затрат на поддержку инфраструктуры. Проводя архитектурную аналогию, если собственный бэкенд сравним со строительством здания с нуля, требующим проектирования всех инженерных систем, то BaaS — это аренда полностью оборудованного технологического пространства с централизованным обслуживанием. Разработчик получает доступ к готовым сервисам, что позволяет сконцентрироваться на создании пользовательского интерфейса и реализации бизнес-логики приложения.

Firebase от Google является эталонным представителем класса BaaS-решений. Платформа предлагает комплекс инструментов, включая аутентификацию пользователей (Firebase Authentication), облачное хранение и синхронизацию данных в реальном времени (Cloud Firestore, Realtime Database), хостинг статических ресурсов (Firebase Hosting) и выполнение серверной логики через облачные функции (Cloud Functions for Firebase). Для мобильной разработки это означает, что значительная часть инфраструктурных компонентов доступна «из коробки», а команда может фокусироваться на разработке клиентской части приложения.

В табл. 4.6 сервисы Firebase рассмотрены более подробно.

Таблица 4.6

Ключевые сервисы Firebase и их применение в «Зачётной Кофейне»

Сервис Firebase	Функциональность	Применение в проекте
Authentication	Управление пользователями	Регистрация и вход по email/телефону
Cloud Firestore	NoSQL база данных	Хранение каталога напитков и заказов
Cloud Storage	Файловое хранилище	Изображения меню и промоматериалы
Cloud Functions	Серверная логика	Расчет бонусов и уведомления
Analytics	Пользовательская аналитика	Трекинг поведения в приложении

Ключевые преимущества BaaS заключаются в следующих аспектах:

1. Скорость разработки.

Приложение может быть запущено в течение нескольких недель без необходимости проектирования серверных API, настройки баз данных или поддержки серверных инстансов.

2. Операционная эффективность.

Отсутствие необходимости в DevOps-компетенциях позволяет небольшой команде сосредоточиться на продукте.

3. Автоматическое масштабирование

Инфраструктура адаптируется к нагрузке без ручного вмешательства.

4. Интегрированная аналитика.

Готовые инструменты для отслеживания пользовательского поведения и ключевых метрик.

Для проекта «Зачётная Кофейня» использование Firebase на начальном этапе позволяет быстро развернуть функционал аутентификации, каталог напитков и синхронизацию состояния корзины между устройствами без значительных затрат на серверную инфраструктуру.

Выбирая BaaS для ускорения разработки, важно понимать долгосрочные последствия этого решения. Простота и скорость имеют свою цену, которая проявляется в виде архитектурных ограничений.

1. Зависимость от вендора.

Приложение оказывается «запертым» в экосистеме одного провайдера. Его API, особенности работы и тарификация становятся для вас стандартом. В будущем это может сильно осложнить или сделать чрезвычайно дорогим переход на другую платформу, если бизнес-требования изменятся.

2. Жёсткие рамки кастомизации.

BaaS-платформы предоставляют готовые решения для типовых задач, однако при наличии уникальной бизнес-логики, требующей сложных вычислений, возможности платформы могут оказаться недостаточными. В таких случаях разработчикам приходится использовать обходные подходы, что усложняет архитектуру приложения и потенциально снижает производительность.

3. Непредсказуемая стоимость при масштабировании.

Модель «оплата по факту использования» удобна на начальном этапе, однако рост числа пользователей, объема данных и количества операций приводит к экспоненциальному увеличению расходов. В результате использование платформы может стать экономически невыгодным при масштабировании продукта.

4. Вопросы безопасности данных.

При работе с BaaS команда передает управление данными провайдеру и не имеет прямого контроля над организацией защиты, шифрованием и резервным копированием. Это предполагает полное доверие к провайдеру и необходимость тщательного изучения его политик безопасности и процедур управления данными.

Выбор BaaS можно сравнить с использованием готового конструктора мебели: запуск продукта происходит быстро и просто, однако возможности изменить дизайн или функциональные элементы ограничены. Прежде чем принимать решение, важно оценить, не станут ли эти ограничения критичными для бизнеса в будущем.

С позиции бизнеса BaaS превращает мобильное приложение в инструмент быстрой проверки гипотез и минимизации финансовых рисков. Готовые сервисы позволяют оперативно собирать метрики, проводить A/B-тестирование и адаптировать продукт под реальные потребности аудитории. При этом на долгосрочную перспективу необходимо учитывать потенциал роста и возможную потребность в переходе на собственный бэкенд, когда возможности платформы станут ограничивающими.

BaaS является стратегическим выбором для проектов, где приоритетами выступают скорость выхода на рынок, ограниченные ресурсы и минимизация инфраструктурных сложностей. Например, Firebase предоставляет готовые решения для аутентификации, работы с базой данных и функций, что позволяет команде сосредоточиться на UX и бизнес-логике. Вместе с тем при планировании масштабируемых и кастомизированных решений важно учитывать риски зависимости от провайдера и ограничения гибкости, чтобы избежать сложной миграции на этапе роста приложения.

4.3.2. Собственный бэкенд на облачной платформе

Собственный бэкенд можно сравнить с проектированием и строительством здания с нуля. Команда самостоятельно выбирает архитектуру, технологии и полностью отвечает за функциональность и масштабируемость системы. Разработка собственного серверного API с размещением на облачных платформах, таких как Yandex Cloud, AWS или Azure, обеспечивает полный контроль над всеми аспектами приложения: от бизнес-логики до хранения данных и политики безопасности[65].

Выбор архитектуры собственного бэкенда является стратегическим решением на этапе проектирования системы. Монолитная архитектура предполагает создание единого приложения с тесно связанными компонентами. На ранних этапах такой подход демонстрирует практические преимущества:

– упрощенная настройка API;

– централизованное управление базой данных;

[65] Лащевски, Т. Облачные архитектуры: разработка устойчивых и экономичных облач-ных приложений. — Санкт-Петербург : Питер, 2022.

– относительно простое развертывание в облачной среде.

Однако с ростом проекта монолитная архитектура порождает системные проблемы: модификации в одном модуле могут оказывать непредсказуемое воздействие на другие компоненты, масштабирование отдельных функций становится затруднительным, а поддержка кодовой базы требует высокой координации между членами команды.

Микросервисная архитектура предлагает альтернативный подход, предполагающий декомпозицию приложения на отдельные, слабосвязанные сервисы[66]. В контексте «Зачётной Кофейни» это может выражаться в создании независимых сервисов для управления пользователями, каталогом товаров, обработки заказов и программы лояльности. Каждый сервис отвечает за определенную функциональную область, а взаимодействие между ними осуществляется через API или шину сообщений.

Сравнение монолитной и микросервисной архитектурных подходов представлено в табл. 4.7.

Таблица 4.7

Сравнительный анализ архитектурных подходов

Критерий	Монолитная архитектура	Микросервисная архитектура
Сложность разработки	Низкая на старте	Высокая из-за распределенной природы
Масштабируемость	Вертикальное масштабирование	Горизонтальное масштабирование компонентов
Гибкость технологий	Единый технологический стек	Различные технологии для разных сервисов
Отказоустойчивость	Единая точка отказа	Изоляция сбоев
Требования к команде	Стандартные навыки	Экспертиза в оркестрации и мониторинге

Собственный бэкенд обеспечивает полный контроль и архитектурную гибкость, что проявляется в следующих преимуществах:

1. Полная кастомизация (возможность реализации специфической бизнес-логики без ограничений BaaS-платформ);

[66] Ньюман, С. Создание микросервисов. 2-е издание. — Санкт-Петербург : Питер, 2023.

2. Оптимизация затрат (на масштабе модель собственной инфраструктуры может оказаться экономически эффективнее BaaS);

3. Суверенитет данных (полный контроль над местонахождением данных и политиками безопасности);

4. Технологическая независимость (свобода выбора и замены облачных провайдеров и инфраструктурных компонентов).

Однако данный подход сопровождается значительными организационными и операционными издержками[67]:

1. Квалификационные требования (необходимость наличия бэкенд-разработчиков, DevOps-инженеров, специалистов по базам данных);

2. Временные затраты (запуск базового функционала занимает месяцы вместо недель);

3. Операционные расходы (постоянная поддержка инфраструктуры, мониторинг, резервное копирование).

Переход на собственный бэкенд становится стратегической необходимостью для проектов с особыми требованиями: корпоративные системы с комплексной логикой, FinTech-приложения с высокими стандартами безопасности, маркетплейсы с интенсивной нагрузкой и проекты с законодательными требованиями к локализации данных. Для «Зачётной Кофейни» такой переход может стать актуальным при достижении сетью масштаба 100+ кофеен, появлении сложных механик лояльности и необходимости интеграции с корпоративными ERP-системами.

Собственный бэкенд представляет собой стратегический выбор, ориентированный на долгосрочную гибкость, контроль и возможность реализации уникальной бизнес-логики. Он обеспечивает технологическую независимость и позволяет оптимизировать операционные затраты на высоких нагрузках. Данный подход наиболее целесообразен для зрелых продуктов со стабильной бизнес-моделью, где тонкая настройка серверной логики и масштабируемость становятся конкурентными преимуществами. Для стартапов и проектов с ограниченными ресурсами собственный бэкенд может оказаться избыточным, но для обеспечения устойчивого роста и технологического суверенитета он становится практически обязательным элементом архитектуры.

---

[67] Документация Облака [Электронный ресурс] / Яндекс.Облако. – URL: https://cloud.yandex.ru/docs (дата обращения: 25.11.2025).

4.3.3. Бессерверные вычисления

Бессерверная архитектура представляет собой парадигму облачных вычислений, в рамках которой разработчик сосредотачивается на написании бизнес-логики, в то время как облачный провайдер берет на себя управление инфраструктурой, масштабированием и обеспечением доступности. Если содержание собственного серверного парка сравнить с управлением автопредприятием, где команда отвечает за транспортные средства, техническое обслуживание и логистику, то Serverless-подход аналогичен использованию службы такси — оплата взимается только за фактически выполненные поездки, а за состояние автомобиля и инфраструктуру отвечает провайдер.

Основой бессерверных вычислений является событийно-ориентированная модель, где функции активируются в ответ на определенные триггеры. Триггеры могут включать HTTP-запросы, операции с файлами в облачном хранилище, появление сообщений в очередях или изменения в базах данных. Это создает основу для построения реактивных систем, в которых вычислительные ресурсы задействуются исключительно при возникновении соответствующих событий.

Serverless-подход предлагает принципиально новую модель выполнения кода, сочетающую в себе как ряд мощных преимуществ, так и ряд архитектурных ограничений.

Ключевой силой этого подхода является его экономическая эффективность, так как оплата взимается исключительно за фактическое время выполнения кода и количество вызовов функций, что исключает затраты на простой серверов. Эта модель тесно связана с автоматическим масштабированием, где облачный провайдер самостоятельно и мгновенно распределяет ресурсы для обработки любых пиковых нагрузок, избавляя команду от ручного управления инфраструктурой. Еще одним значительным преимуществом становится практически полное отсутствие операционных издержек — задачи по обновлению программного обеспечения, нанесению патчей безопасности и обеспечению отказоустойчивости полностью делегируются провайдеру. Всё это в совокупности обеспечивает высокую скорость разработки, позволяя быстро создавать, развертывать и модифицировать отдельные функции.

Однако за эти операционные и экономические выгоды приходится платить рядом архитектурных компромиссов. Наиболее известным ограничением является «холодный старт» — задержка при первом вызове функции после периода бездействия, что может критически повлиять на пользовательский опыт в приложениях, чувствительных к задержкам. Кроме того, функции предназначены для краткосрочных операций, так как существуют ограничения на время их выполнения, что делает платформу непригодной для длительных процессов. Сложность отладки и мониторинга возрастает из-за распределенной природы системы, усложняя трассировку запросов между множеством независимых функций. И, как и в случае с BaaS, сохраняется зависимость от провайдера, выражающаяся в привязке к специфическим API, инструментам и особенностям реализации конкретной облачной платформы.

Тем не менее, Serverless-архитектура демонстрирует наибольшую эффективность в следующих сценариях:

1. Обработка медиаконтента — например, автоматическое создание превью изображений или сжатие файлов;

2. Выполнение сложных вычислений — например, расчет персональных рекомендаций или начисление бонусов по сложным алгоритмам;

3. Интеграция с внешними сервисами — например, взаимодействие с CRM, рассылки по электронной почте или сбор аналитических данных.

В проекте «Зачётная Кофейня» Serverless-функции могут использоваться для обработки платежей: после успешной транзакции автоматически запускается функция начисления бонусов на карту лояльности и отправки push-уведомления клиенту. Такая архитектура экономически эффективна, поскольку ресурсы потребляются только в момент совершения заказа.

Бессерверные вычисления занимают промежуточное положение между BaaS и собственным бэкендом, обеспечивая баланс между скоростью разработки и контролем над системой. Этот подход подходит для событийно-ориентированных операций и сценариев с переменной нагрузкой, демонстрируя высокую операционную и экономическую эффективность. При этом при проектировании необходимо учитывать ограничения, связанные с холодным стартом, временем выполнения функций и зависимостью от выбранного облачного провайдера.

Serverless-архитектура становится значимым инструментом в арсенале разработчиков, когда требования к скорости выхода на рынок и масштабируемости являются приоритетными, но развертывание полноценного кастомного бэкенда экономически не оправдано. Для проекта «Зачётная Кофейня» данный подход может стать оптимальным решением для реализации отдельных функциональных модулей, требующих высокой доступности и эластичного масштабирования.

Кейс «Выбор бэкенд-стратегии для “Зачётной Кофейни”»

Разработка бэкенд-стратегии для растущего бизнеса требует эволюционного подхода, учитывающего изменение требований на разных стадиях жизненного цикла продукта. Для «Зачётной Кофейни» ключевой задачей являлось создание архитектуры, способной трансформироваться от минимально жизнеспособного продукта (MVP) до зрелой системы с высокой нагрузкой, сложной бизнес-логикой и интеграциями с корпоративными системами. Важно подчеркнуть, что универсального решения, подходящего для всех этапов, не существует — стратегия должна адаптироваться по мере роста продукта и усложнения бизнес-процессов.

Фаза 1. Запуск MVP (0–6 месяцев).

На начальном этапе основными ограничениями выступали сжатые сроки и ограниченный бюджет. Для проверки гипотез о востребованности приложения критически важным был быстрый выход на рынок. Решение заключалось в использовании Firebase в качестве основы бэкенда.

1. Authentication позволяла быстро организовать систему управления пользователями без разработки собственного механизма регистрации и аутентификации.

2. Firestore обеспечивал хранение каталога напитков, состояния корзины и заказов с поддержкой real-time обновлений, что позволяло мобильному приложению мгновенно отображать изменения.

3. Cloud Functions использовались для реализации несложной бизнес-логики, такой как начисление бонусов и отправка уведомлений, что позволяло разработчикам сосредоточиться на клиентской части.

Результатом стала возможность запуска приложения на iOS и Android за 2–3 месяца силами мобильной команды, при этом MVP обладал достаточной функциональностью для тестирования гипотез о поведении пользователей.

Фаза 2. Масштабирование (6–18 месяцев).

С ростом аудитории возникли новые вызовы: увеличение нагрузки, необходимость реализации сложных алгоритмов лояльности и интеграций с внешними системами (CRM, 1С). На этой фазе полагаться исключительно на BaaS стало рискованно из-за потенциальной зависимости от вендора и ограничений кастомизации. Решением стала гибридная архитектура, объединяющая Firebase, бессерверные вычисления и собственный API.

1. Firebase использовался для аутентификации и обновлений в реальном времени (статус заказа, наличие напитков), обеспечивая стабильность и предсказуемость клиентской части.

2. Cloud Functions применялись для изолированных сложных процессов: расчет персональных скидок, начисление бонусов по нестандартным формулам и обработка уведомлений. Бессерверный подход позволял оперативно внедрять новые алгоритмы без необходимости развертывания отдельного сервера.

3. Кастомный API на Yandex Cloud использовался для интеграций с корпоративными системами и построения отчетности, что предоставляло полный контроль над обменом данными и минимизировало зависимость от стороннего провайдера.

Такой подход позволял сохранить инвестиции в Firebase, одновременно добавляя гибкость и контроль над ключевыми бизнес-процессами. Риск vendor lock-in снижался за счет того, что критически важные компоненты (интеграции, сложная логика) выполнялись вне BaaS.

Фаза 3. Зрелость (18+ месяцев).

Когда сеть кофеен выросла до сотен точек, а бизнес-логика программы лояльности достигла высокой сложности, потребовался полный контроль над системой. На этом этапе решение заключалось в постепенной миграции на микросервисную архитектуру в облаке (Yandex Cloud или AWS).

1. Отдельные сервисы («Пользователи», «Заказы», «Меню», «Лояльность») позволяли независимо масштабировать компоненты и внедрять новые функции.

2. Бэкенд обеспечивал высокий уровень кастомизации и оптимизацию совокупной стоимости владения (TCO), поскольку команда могла самостоятельно управлять ресурсами и затратами при росте нагрузки.

Результатом стала полная свобода в управлении бизнес-логикой, данными и инфраструктурой, при этом сохранена последовательная эволюция без радикального отказа от предыдущих инвестиций. Эволюция бэкенд-стратегий для «Зачётной Кофейни» представлена в табл. 4.8.

Таблица 4.8

Развитие бэкенд-стратегии для приложения «Зачётная Кофейня»

Фаза	Длительность	Основные технологии	Ключевые преимущества
MVP	0–6 месяцев	Firebase (Authentication, Firestore, Cloud Functions)	Максимальная скорость выхода на рынок, минимальные затраты
Масштабирование	6–18 месяцев	Гибридная архитектура (Firebase + Cloud Functions + кастомный API)	Баланс скорости и контроля, снижение рисков vendor lock-in
Зрелость	18+ месяцев	Микросервисы на облачной платформе	Полный контроль, оптимизация TCO, независимость

Кейс «Зачётной Кофейни» демонстрирует, что выбор бэкенд-стратегии представляет собой не разовое решение, а дорожную карту развития продукта. Использование гибридного подхода на фазе масштабирования позволило сбалансировать скорость разработки и контроль, снизить риски зависимости от вендора и постепенно подготовить систему к высокой нагрузке и сложным интеграциям.

Ключевой вывод заключается в том, что успешная стратегия использует сильные стороны каждого подхода в соответствующий момент: BaaS для быстрого старта и MVP, бессерверные вычисления для событийно-ориентированных и изолированных задач, и собственный облачный API для сложной логики и корпоративных интеграций. Такой многоэтапный подход обеспечивает минимизацию технического

долга и поддерживает бизнес-гибкость на всех стадиях жизненного цикла продукта.

4.4. Интеграция с внешними сервисами: платежи, карты, push-уведомления

Современное мобильное приложение — это не изолированный продукт, а центральный узел в сети взаимосвязанных сервисов. Его реальная ценность и функциональность рождаются из бесшовной интеграции со внешними системами. Для проекта «Зачётная Кофейня» именно взаимодействие с провайдерами платежей, картографическими сервисами и платформами рассылок трансформирует простое приложение с каталогом в мощный инструмент, охватывающий полный цикл взаимодействия с клиентом — от поиска кофейни и оплаты заказа до получения бонусов и персональных предложений.

Этот раздел посвящен архитектурным и практическим аспектам подключения критически важных внешних сервисов. Интеграции подобного уровня требуют не только технической реализации, но и строгого соблюдения стандартов безопасности, обеспечения надежности и продуманной стратегии на случай сбоев.

Ключевые направления, которые будут рассмотрены:

1. Платежные системы (ЮKassa, CloudPayments и др.).

Реализация безопасного и надежного процесса оплаты — один из самых ответственных элементов архитектуры. Обсуждение будет включать соответствие стандарту PCI DSS, обработку ошибок и поддержку различных сценариев (возвраты, подписки).

2. Картографические сервисы (Яндекс.Карты, Google Maps).

Выбор и интеграция картографического решения, которое не только показывает точки на карте, но и помогает в построении маршрутов и определении зон доставки, напрямую влияя на конверсию.

3. Платформы push-уведомлений.

Настройка эффективного канала коммуникации, который гарантирует доставку транзакционных сообщений и обеспечивает релевантность промо-рассылок за счет точной сегментации.

Во всех случаях интеграции должны строиться на фундаменте ключевых принципов: отказоустойчивости (механизмы повтора и

Circuit Breaker), мониторинга (сквозное отслеживание состояния), безопасности (защита данных и аутентификация) и производительности (кэширование, оптимизация).

Для «Зачётной Кофейни» грамотно выстроенная архитектура интеграций означает не только техническую надежность, но и сохранение безупречного пользовательского опыта даже в нештатных ситуациях, когда стратегия деградации функциональности позволяет оставаться ключевым процессам работоспособными.

Далее каждый из этих аспектов будет рассмотрен детально, с практическими рекомендациями и примерами реализации.

4.4.1. Платежные системы. Интеграция с эквайрингом

Оплата представляет собой критический момент взаимодействия пользователя с коммерческим приложением. Любая задержка, ошибка или неоднозначность на этом этапе приводит не только к прямым финансовым потерям, но и к снижению доверия к сервису. Поэтому архитектура платежной интеграции должна обеспечивать максимальную надежность, безопасность и предсказуемость, соответствуя международным стандартам и требованиям российского законодательства.

Стандартный процесс обработки платежа в мобильных приложениях состоит из нескольких последовательных этапов. Сначала приложение инициирует платеж, передавая на бэкенд данные о заказе: сумму, валюту, идентификатор пользователя и другие необходимые параметры. Далее бэкенд взаимодействует с API платежного провайдера — например, ЮKassa или CloudPayments — и получает ссылку на оплату либо токен для интеграции с мобильным SDK.

На следующем этапе пользователь вводит данные карты или выбирает способ оплаты через защищенное веб-представление или нативное SDK. Критически важным принципом является то, что конфиденциальные данные карты никогда не должны обрабатываться на серверах мерчанта. После завершения платежа провайдер отправляет на бэкенд вебхук с финальным статусом транзакции, который затем передается обратно в мобильное приложение, обеспечивая пользователю актуальную обратную связь о результате операции.

Сравнение описанных ранее платёжных провайдеров представлены в табл. 4.9.

Таблица 4.9

Сравнительный анализ платежных провайдеров

Параметр	ЮKassa	CloudPayments	Т-Банк Эквайринг
Способы оплаты	Карты, электронные кошельки, рассрочка	Карты, электронные кошельки	Карты, интеграция с экосистемой банка
Автоплатежи	Поддерживаются	Поддерживаются	Поддерживаются
Комиссия	Зависит от оборота	Конкурентные тарифы	Индивидуальные условия
Интеграция	REST API, SDK	REST API, SDK	REST API, SDK

Любая интеграция с платежными картами требует строгого соблюдения стандартов безопасности. PCI DSS — международный стандарт, определяющий требования к обработке, хранению и передаче данных платежных карт. Основное правило: данные карты никогда не должны храниться на серверах приложения. Нарушение этого принципа создает значительные риски утечки информации и юридические последствия.

Токенизация решает эту проблему: конфиденциальные данные карты заменяются уникальным токеном, который используется для проведения платежей и регулярных списаний.

В «Зачётной Кофейне» привязка карты через ЮKassa создает токен, связанный с конкретной картой, который используется для будущих операций без повторного ввода данных, упрощая пользовательский опыт и обеспечивая безопасность.

Рекуррентные платежи позволяют пользователю настроить автоматические списания, например, по подписке на кофе, при этом важно получить явное согласие и надежно хранить токен.

Двухстадийные платежи применяются для служб доставки: сначала блокируется сумма (холд), затем списание подтверждается после выполнения услуги, что снижает риски ошибок и отмен заказов.

Обработка ошибок выполняется с детальными сообщениями — «Недостаточно средств», «Карта заблокирована», «Превышен лимит» — вместо общего «Оплата не прошла», что уменьшает нагрузку на службу поддержки и повышает доверие пользователей.

Интеграция платежных систем строится как отказоустойчивая архитектура, соблюдающая стандарты безопасности и обеспечивающая бесшовный пользовательский опыт. Делегирование работы с данными карт профессиональным провайдерам снижает юридические и

технические риски, освобождает разработчиков от реализации сложных стандартов безопасности и позволяет сосредоточиться на бизнес-логике и улучшении UX. Такой подход формирует надежность, безопасность и прозрачность платежного процесса, создавая доверие пользователей и основу для устойчивого роста бизнеса.

4.4.2. Картография и геолокация

В современном мобильном ритейле картографические сервисы трансформируются из вспомогательного элемента интерфейса в стратегический инструмент, связывающий цифровой заказ с физическим взаимодействием[68]. Для сети кофеен «Зачётная Кофейня» картографическая платформа служит не только для визуализации точек продаж, но и для оптимизации маршрутов, определения зон доставки и повышения качества пользовательского опыта. Ключевая задача разработчика заключается в предоставлении точной, актуальной и отзывчивой геоинформации при обеспечении корректной работы в условиях ограниченной связи и на разнообразных мобильных устройствах.

Выбор картографического SDK определяется характеристиками целевой аудитории и географией бизнеса. На российском рынке доминирующими решениями являются Яндекс Карты, Google Maps и Apple MapKit[69]. Рассмотрим их более детально в табл. 4.10.

Таблица 4.10

Сравнительный анализ картографических платформ

Параметр	Яндекс Карты	Google Maps	Apple MapKit
Покрытие данных по РФ	Максимальное	Хорошее	Удовлетворительное
Интеграция с экосистемой	Такси, Навигатор, Go	Поиск, Android	iOS, CarPlay
Кроссплатформенность	iOS, Android, Web	iOS, Android, Web	Только iOS
Стоимость использования	Бесплатно в пределах квот	Плата за превышение лимитов	Бесплатно в пределах лимитов
Локализация адресов	Оптимальная для РФ	Достаточная	Базовая

[68] Вайл, П., Ворнер, С. Цифровая трансформация бизнеса: Изменение бизнес-модели для организации нового поколения. – М.: Альпина Паблишер, 2019.

[69] API и SDK Яндекс Карт [Электронный ресурс] : документация для разработчиков / Яндекс. – URL: https://yandex.ru/dev/maps/ (дата обращения: 25.11.2025).

Яндекс Карты (Yandex Maps SDK) демонстрируют превосходное покрытие и актуальность данных по территории Российской Федерации, предлагают мощные инструменты геокодирования и обратного геокодирования, а также глубокую интеграцию с экосистемой Яндекса. Для приложения «Зачётная Кофейня» это обеспечивает точное определение координат кофеен, построение маршрутов с учетом дорожной ситуации и получение корректных адресных данных для службы доставки.

Google Maps (Maps SDK for Android/iOS) предоставляет унифицированный API для обеих платформ и глобальное покрытие. Данное решение эффективно для приложений, ориентированных на международную аудиторию, однако для российского рынка качество данных и локализация адресов в некоторых случаях уступают Яндекс Картам.

Apple MapKit ориентирован исключительно на устройства iOS. Его преимущества включают нативную интеграцию, высокую производительность и бесплатное использование в установленных лимитах. Однако для пользователей Android этот инструмент недоступен, что ограничивает его применение в кроссплатформенных решениях[70].

Далее рассмотрим ключевые сценарии использования в «Зачётной Кофейне».

Во-первых, нам будет интересен сценарий «Поиск и отображение кофеен». Приложение визуализирует все точки сети с кастомными маркерами, обеспечивает фильтрацию по характеристикам (наличие Wi-Fi, рабочих зон) и определяет ближайшие к пользователю кофейни.

Во-вторых, сценарий «Построение маршрутов». Пользователь может прокладывать пешеходные и автомобильные маршруты до выбранной кофейни с учетом дорожной ситуации и оптимального времени прибытия.

И в-третьих, сценарий «Геокодирование для доставки». Преобразование текстовых адресов в координаты позволяет валидировать доступность доставки по зонам coverage, минимизировать ошибки в адресах и обеспечивать корректное отображение на карте.

Эффективная работа с картографическими SDK требует реализации продуманной архитектуры и оптимизации производительности.

1. Безопасное управление API-ключами.

---

[70] Apple Inc. MapKit: документация фреймворка // Apple Developer. – 2025. – URL: https://developer.apple.com/documentation/mapkit (дата обращения: 25.11.2025).

Ключи должны храниться с соблюдением принципов безопасности и возможностью регулярной ротации[71].

2. Кэширование геоданных.

Картографическая информация и маршруты кэшируются локально для снижения количества API-запросов и ускорения работы приложения.

3. Обработка граничных состояний.

Приложение корректно обрабатывает отказ в предоставлении геолокации, слабый GPS-сигнал и отсутствие сетевого соединения.

4. Мониторинг лимитов использования.

Реализация системы контроля за расходом квот API-запросов для предотвращения блокировок.

Для «Зачётной Кофейни» оптимальной стратегией стала реализация гибридного подхода. Яндекс Карты используются в качестве основного провайдера для всех пользователей благодаря превосходному качеству данных по РФ, а Apple MapKit применяется как резервное решение для iOS-устройств. В архитектуре приложения реализован абстрактный слой работы с картографическими сервисами, который инкапсулирует специфику различных SDK от бизнес-логики.

При инициализации приложения автоматически выбирается соответствующий провайдер на основе платформы и региона пользователя. Такой подход обеспечивает отказоустойчивость, минимизирует зависимость от единого сервиса и позволяет гибко адаптироваться к изменениям в политиках API.

Выбор картографического SDK представляет собой стратегическое решение, непосредственно влияющее на качество пользовательского опыта, точность доставки и эффективность логистических процессов. Для российского рынка Яндекс Карты являются оптимальным решением, однако для кроссплатформенных приложений целесообразен гибридный подход с использованием MapKit и Google Maps в соответствующих сценариях.

Создание отказоустойчивой системы с возможностью кэширования, безопасного управления ключами и обработки нештатных ситуаций гарантирует работоспособность базовых функций приложения — поиска точек, построения маршрутов и определения зон доставки —

---

[71] API-шлюз [Электронный ресурс] : документация / Яндекс.Облако. – URL: https://cloud.yandex.ru/services/api-gateway (дата обращения: 25.11.2025).

даже в условиях ограниченной доступности. Данный подход поддерживает высокий уровень сервиса и пользовательского доверия, создавая основу для дальнейшего масштабирования и внедрения новых функциональных возможностей.

Обеспечение надежной, гибкой и оптимизированной геоинформационной системы представляет собой не только техническую задачу, но и ключевой элемент стратегии цифрового ритейла, непосредственно влияющий на операционную эффективность и клиентскую лояльность.

4.4.3. Push-уведомления и коммуникации

Push-уведомления служат прямым каналом связи с пользователем и напрямую влияют на вовлеченность и удержание аудитории. В приложении «Зачётная Кофейня» каждое уведомление информирует клиента о готовности заказа, начислении бонусов или персональных акциях. Ошибки доставки, нерелевантный контент или несоблюдение оптимальной частоты сообщений сразу отражаются на поведении пользователя и снижают лояльность. Основная задача — обеспечивать своевременную и релевантную коммуникацию при корректной синхронизации серверной логики и клиентского приложения.

Система push-уведомлений отличается для разных платформ, что задаёт специфические требования к серверной инфраструктуре.

Apple Push Notification service (APNs) используется исключительно для доставки уведомлений на iOS-устройства. Сервер приложения формирует payload и отправляет его в APNs через защищённое соединение с использованием сертификатов или токенов. APNs обеспечивает доставку на устройство, но накладывает строгие ограничения на размер сообщения (4 КБ) и формат данных; обойти эти ограничения или отправить уведомление напрямую невозможно.

Firebase Cloud Messaging (FCM) применяется для Android и кроссплатформенных приложений. Сервер направляет уведомление в FCM с указанием токена устройства, пользовательского сегмента или группы. FCM обеспечивает доставку, управление очередями сообщений и повторные попытки при недоступности устройства. Платформа позволяет настраивать payload, включая данные для глубоких ссылок и интерактивные элементы.

В приложении «Зачётная Кофейня» система push-уведомлений реализует три основные категории:

1. Транзакционные уведомления включают подтверждение заказа, изменение статуса доставки, операции с бонусным счетом. Данный тип сообщений требует гарантированной доставки в 100% случаев, независимо от пользовательских предпочтений. Серверная система отслеживает подтверждение получения и при необходимости инициирует повторные отправки через FCM или APNs.

2. Персонализированные промо-уведомления охватывают скидки на предпочитаемые напитки, информацию о сезонных акциях. Реализация предполагает анализ истории заказов и сегментацию пользователей с формированием индивидуального payload. Глубокие ссылки направляют пользователя непосредственно в целевую секцию приложения.

3. Триггерные уведомления активируются автоматически по событиям: напоминания о скором истечении срока действия бонусов, уведомления о новых кофейнях в географической близости. Сервер использует планировщики задач или Cloud Functions для управления временными и событийными триггерами.

Перейдём к технической реализации и оптимизации.

Регистрация и управление устройствами предполагает получение уникального токена FCM или APNs при установке приложения. Сервер сохраняет токен в базе данных, ассоциируя его с конкретным пользователем и его настройками уведомлений. При смене устройства или переустановке приложения токен автоматически обновляется.

Сегментация и таргетирование реализуется через группировку пользователей по географическому положению, частоте заказов, предпочтениям в напитках. Например, уведомление об акции на латте направляется исключительно клиентам, заказавшим данный напиток более трех раз в течение месяца.

Глубокие ссылки и интерактивность обеспечиваются через включение в payload уведомления ссылок на конкретные экраны приложения. При взаимодействии с уведомлением пользователь перенаправляется непосредственно на страницу подтверждения заказа или карточку акционного предложения, что минимизирует количество промежуточных действий и повышает конверсию.

Оптимизация времени отправки основывается на анализе паттернов пользовательской активности. Уведомления доставляются в периоды максимальной вероятности прочтения: информация о готовности заказа — за 5-10 минут до прибытия курьера, промо-предложения — в утренние часы пиковой активности.

Система уведомлений для «Зачётной Кофейни» реализует многоуровневую архитектуру:

1. Обязательные уведомления: статус заказа, операции с бонусным счетом, напоминания о незавершенных транзакциях;

2. Опциональные уведомления: персонализированные предложения, информация о новых точках сети;

3. Архитектурное решение: единый серверный модуль, осуществляющий отправку через FCM для Android и комбинированный подход для iOS с учетом платформенных ограничений.

Система спроектирована для минимизации рисков: при недоступности одного канала доставки уведомление перенаправляется через альтернативный маршрут. Детальное логирование успешных и неудачных доставок позволяет корректировать коммуникационные стратегии и снижать процент недоставленных сообщений.

Эффективная система push-уведомлений основывается на точном соблюдении технических требований платформ, строгой сегментации пользовательской базы и привязке уведомлений к бизнес-событиям. В контексте «Зачётной Кофейни» такая реализация обеспечивает сопровождение каждого заказа, бонусной операции или акционного предложения своевременным уведомлением, повышая скорость реакции пользователя и сокращая количество пропущенных событий. Данный подход представляет собой не маркетинговую активность, а практический инструмент оптимизации операционных процессов, снижения ошибок и удержания клиентов без избыточного вмешательства в пользовательский опыт.

Кейс «Проектирование схемы интеграций для “Зачётной Кофейни”»

Для мобильного приложения «Зачётная Кофейня» критически важна синхронная работа всех внешних сервисов: картографии, платежных систем и платформ push-уведомлений. Каждое взаимодействие

должно являться частью непрерывного потока данных, где пользователь получает актуальную информацию о кофейнях, формирует заказ, осуществляет оплату и получает уведомления о статусе доставки. Ключевая задача архитектурного проектирования заключается в интеграции этих сервисов в единую систему, сохраняя при этом возможность изолированной обработки сбоев и обновлений каждого компонента.

Рассмотрим сквозной сценарий «Заказ кофе с доставкой», детали которого представленны в табл. 4.11.

Таблица 4.11

Взаимодействие сервисов в сквозном сценарии

Этап	Сервисы	Взаимодействие	Обработка ошибок
Выбор кофейни	Яндекс Карты, геолокация	Получение списка ближайших кофеен с актуальными данными	Отображение статичного списка при недоступности карт
Оформление заказа	Бэкенд-API, база данных	Валидация и сохранение заказа	Повторные попытки при сетевых сбоях
Оплата	ЮKassa, токенизация	Безопасная обработка платежных данных	Альтернативные способы оплаты
Уведомления	FCM, APNs	Многоуровневая система оповещений	Логирование недоставленных сообщений

Выбор кофейни начинается с получения пользователем списка ближайших точек через Яндекс Карты SDK. Серверная система регулярно обновляет информацию о часах работы и текущей загруженности кофеен, обеспечивая отображение актуальных данных. При необходимости осуществляется построение маршрута с расчетом времени прибытия.

Оформление заказа начинается с формирования корзины с выбранными позициями и указанием кофейни. Данные отправляются на сервер, проходят валидацию и готовятся к обработке платежа.

Оплата осуществляется через интеграцию с ЮKassa с использованием мобильного SDK. Сервер получает токен карты пользователя и инициирует платеж. Токенизация исключает хранение данных карты на сервере и обеспечивает соответствие требованиям PCI DSS.

Push-уведомления формируют многоуровневую систему коммуникации и мы предусмотрели три ключевых типа уведомлений для информирования клиентов

1. Мгновенное подтверждение заказа сразу после его успешного оформления

2. Регулярные статусные оповещения при любом изменении состояния заказа

3. Финальное уведомление о завершении доставки с благодарностью за заказ

Каждое уведомление содержит глубокую ссылку, позволяющую перейти непосредственно в соответствующий раздел приложения.

Централизованный шлюз интеграций обеспечивает единое взаимодействие со всеми внешними API, стандартизирует форматы запросов и ответов, ведёт детальное логирование и централизованно управляет ключами доступа.

Механизмы отказоустойчивости включают в себя:

– автоматические ретраи с настраиваемой стратегией задержек при временной недоступности сервисов;

– блокировку интеграции при превышении порога ошибок для предотвращения каскадных сбоев;

– сохранение базовой работоспособности при недоступности отдельных сервисов.

Управление конфигурациями реализуется через защищенное хранилище для API-ключей и сертификатов с разделением на тестовое и продуктивное окружения. Обновление конфигураций осуществляется без остановки сервисов благодаря централизованной системе управления.

Система мониторинга отслеживает ключевые метрики работы внешних сервисов:

– время ответа API: контроль перцентилей 95 и 99 для выявления аномальных задержек;

– процент успешных запросов: анализ распределения ошибок по типам и сервисам;

– эффективность доставки уведомлений: оценка охвата аудитории и качества коммуникации.

При превышении установленных пороговых значений активируются уведомления для команд поддержки и DevOps, обеспечивая оперативное реагирование на возникающие проблемы.

Заключение: Синхронизация как конкурентное преимущество

Проектирование интеграций в виде единого отказоустойчивого потока обеспечивает пользователям бесшовный опыт взаимодействия. В контексте «Зачётной Кофейни» это выражается в бесперебойном процессе заказа, оплаты и получения уведомлений о статусе, где любые сбои внешних сервисов минимально влияют на пользовательский опыт.

Архитектурные паттерны, включая централизованный шлюз, Circuit Breaker и стратегию деградации функциональности, обеспечивают стабильность системы: сбой отдельных сервисов не нарушает работу всей экосистемы. Мониторинг и аналитика позволяют своевременно выявлять проблемы и корректировать стратегию коммуникаций, повышая надежность и удовлетворенность клиентов.

Эта схема интеграций показывает, что техническая согласованность внешних сервисов напрямую превращается в конкурентное преимущество: скорость обработки заказов, точность данных и своевременность уведомлений формируют сервис премиального уровня и укрепляют лояльность пользователей.

4.5. Безопасность мобильных приложений

В современной цифровой экосистеме безопасность мобильных приложений превратилась из чисто технического требования в стратегический актив, влияющий на доверие пользователей и устойчивость бизнеса. Каждая новая функция, точка сбора данных и API создают потенциальные векторы атак, способные привести к финансовым потерям и репутационным рискам. В этом разделе рассматривается построение комплексной системы защиты, охватывающей все компоненты приложения — от кода на устройстве до серверной инфраструктуры.

Изучение раздела позволяет понять ключевые принципы безопасности на разных уровнях: актуальные угрозы по OWASP Mobile Top 10, методы защищенного хранения данных на устройстве, сквозное шифрование передаваемой информации и строгую валидацию серверных API. Отдельное внимание уделяется современным криптографическим практикам и управлению ключами, которые формируют основу надежной защиты.

Материал раздела также рассматривает ключевые аспекты соблюдения регуляторных требований, таких как 152-ФЗ и GDPR. Показано, как архитектурные решения — локализация данных и механизмы реализации прав субъектов — становятся частью проектирования безопасного приложения.

Кроме того, рассматриваются методологии интеграции безопасности в процессы разработки, включая DevSecOps и принцип «Security by Design». Эти подходы позволяют снижать риски на ранних этапах и формировать конкурентное преимущество, демонстрируя пользователям серьезное отношение к защите их данных.

Для мобильного приложения «Зачётная Кофейня», работающего с персональными предпочтениями и платежными данными, безопасность является стратегической необходимостью. Раздел объясняет, как инвестиции в защиту превращаются в актив, обеспечивающий устойчивость бизнеса в условиях растущих регуляторных требований и киберугроз.

4.5.1. Угрозы для мобильных приложений

Международный стандарт OWASP Mobile Top 10 представляет собой систематизированный перечень наиболее критичных угроз безопасности мобильных приложений, составленный на основе анализа реальных уязвимостей[72]. Для бизнес-приложений, таких как «Зачётная Кофейня», где обрабатываются платежные данные и персональные предпочтения клиентов, понимание этих рисков становится обязательным элементом разработки и конкурентным преимуществом[73].

Ключевые категории угроз и их бизнес-последствия представлены в табл. 4.12.

---

[72] OWASP Foundation. OWASP Mobile Application Security Testing Guide (MASTG) [Электронный ресурс]. — Режим доступа: https://owasp.org/www-project-mobile-app-security/ (дата обращения: 25.11.2025).

[73] Персональные данные в цифровой среде : проблемы и решения // Brace-lf.com : [сайт]. – 2024. – URL: https://brace-lf.com/informaciya/cifrovoe/personal-nye-dannye-v-tsifrovoj-srede (дата обращения: 25.11.2025).

Таблица 4.12

Критичные угрозы мобильной безопасности и их влияние на бизнес

Категория OWASP	Описание угрозы	Бизнес-последствия
M1: Небезопасная аутентификация и авторизация	Уязвимости в механизмах входа и управления правами доступа, отсутствие защиты от перебора паролей, слабая политика блокировки учетных записей	Несанкционированный доступ к учетным записям клиентов, хищение персональных данных, мошеннические операции
M2: Небезопасное хранение данных	Недостаточная защита информации, сохраняемой на мобильном устройстве, хранение токенов и платежных данных в незашифрованном виде	Массовые утечки данных при компрометации устройства, нарушение требований регуляторов, репутационный ущерб
M5: Недостаточная защита на уровне кода	Отсутствие мер против обратной разработки приложения, возможность извлечения бизнес-логики и API-ключей	Кража интеллектуальной собственности, создание модифицированных версий приложения для мошенничества
M9: Подделка клиентского приложения	Создание и распространение модифицированных копий легитимного приложения с вредоносным функционалом	Подрыв доверия к бренду, финансовые потери, фишинговые атаки на клиентов

Категория M1, связанная с небезопасной аутентификацией и авторизацией, охватывает уязвимости в механизмах входа и управления правами доступа. Типичные проявления включают отсутствие защиты от перебора паролей, слабую политику блокировки учетных записей и хранение чувствительных сессионных данных на клиентской стороне. Для бизнеса это создает риск несанкционированного доступа к учетным записям клиентов, хищения персональных данных и совершения мошеннических операций.

Категория M2, касающаяся небезопасного хранения данных, представляет угрозу для информации, сохраняемой на мобильном устройстве[74]. Критичные данные — токены аутентификации, платежная информация, персональные предпочтения — могут сохраняться в незашифрованном виде в файловой системе или логах приложения, что

[74] Apple Inc. iOS Security Guide: руководство по безопасности // Apple Support. – 2025. – URL: https://support.apple.com/ru-ru/guide/security/welcome/web (дата обращения: 25.11.2025).

приводит к риску массовых утечек данных при компрометации устройства и нарушению требований регуляторов.

Для «Зачётной Кофейни» приоритетными направлениями защиты являются категории M1 и M2, непосредственно влияющие на безопасность пользовательских данных. В рамках защиты от угроз M1 критически важна реализация многофакторной аутентификации, ограничение попыток ввода и перенос проверки прав доступа на серверную сторону. Для противодействия угрозам M2 необходимо обеспечить шифрование локально хранимых данных с использованием защищенных системных хранилищ — Keychain для iOS и Keystore для Android, а также исключить хранение чувствительной информации в логах и кэше.

Дополнительные меры защиты включают применение обфускации кода для защиты от реверс-инжиниринга, внедрение механизмов проверки целостности приложения и использование certificate pinning для защиты каналов связи. Регулярное проведение статического и динамического анализа безопасности позволяет выявлять уязвимости на ранних этапах разработки и оперативно реагировать на новые угрозы.

Систематическая работа с угрозами OWASP Mobile Top 10 трансформируется из технической необходимости в конкурентное преимущество бизнеса. Для «Зачётной Кофейни» демонстрация соответствия международным стандартам безопасности усиливает доверие клиентов и создает дополнительную ценность в условиях растущих требований к защите персональных данных. Инвестиции в безопасность становятся не просто статьей расходов, а стратегическим вложением в долгосрочные отношения с клиентами и устойчивость бизнес-модели.

4.5.2. Защита данных. Шифрование на устройстве и при передаче

Обеспечение безопасности данных в мобильном приложении требует реализации двух взаимодополняющих уровней защиты: шифрования информации на устройстве и защиты данных при передаче по сетям. Для приложения «Зачётная Кофейня», обрабатывающего персональные данные и платежную информацию, соблюдение этого принципа становится обязательным условием соответствия требованиям 152-ФЗ и GDPR.

Критически важные данные, включая токены аутентификации, платежные реквизиты и персональные предпочтения пользователей, должны храниться исключительно в защищенных системных хранилищах. На iOS для этого применяется Keychain Services с использованием аппаратного модуля Secure Enclave, обеспечивающего изоляцию ключей шифрования от основной операционной системы. Android-приложения используют Android Keystore System, который защищает криптографические ключи с помощью Trusted Execution Environment (TEE).

Для менее чувствительных данных, таких как пользовательские настройки, рекомендуется применять EncryptedSharedPreferences на Android и шифрование UserDefaults через Keychain на iOS. Локальные базы данных требуют обязательного использования прозрачного шифрования на уровне файлов с применением решений типа SQLCipher, что предотвращает несанкционированный доступ к информации при компрометации устройства.

Все коммуникации между мобильным приложением и серверной инфраструктурой должны выполняться исключительно по защищённым каналам с использованием TLS 1.3. Эта версия протокола повышает производительность за счёт оптимизированного handshake и устраняет уязвимости предыдущих версий.

Ключевым элементом защиты является закрепление сертификатов (certificate pinning), предотвращающее атаки типа «man-in-the-middle». В приложении фиксируется цифровой отпечаток сертификата сервера, и соединение разрывается при любой попытке подмены. Необходимо также продумать стратегию обновления сертификатов, чтобы избежать сбоев работы приложения при плановой замене на сервере.

Наиболее уязвимым элементом системы защиты часто становится управление криптографическими ключами. Категорически недопустимо размещение ключей и токенов непосредственно в коде приложения, поскольку они легко извлекаются при реверс-инжиниринге. Оптимальной практикой является динамическое получение ключей с серверной части после успешной аутентификации пользователя с последующим кэшированием в защищенных хранилищах.

Для обеспечения соответствия регуляторным требованиям в «Зачётной Кофейне» необходимо реализовать комплекс мер:

1. Внедрить TLS 1.3 для всех коммуникаций с обязательным certificate pinning для критических доменов API и платежных шлюзов;

2. Обеспечить миграцию хранения аутентификационных токенов и чувствительных данных в защищенные системные хранилища;

3. Реализовать шифрование локальных баз данных;

4. Исключить хардкодирование ключей в пользу их динамического получения с сервера.

Сквозное шифрование данных должно стать неотъемлемой частью культуры разработки, интегрированной в процессы DevSecOps. Для «Зачётной Кофейни» это трансформируется из технического требования в конкурентное преимущество, демонстрирующее пользователям серьезное отношение к защите их конфиденциальности и способствующее укреплению доверия к бренду.

Кейс «Внедрение практик безопасности в приложение “Зачётной Кофейни”»

Перед запуском масштабной программы лояльности, предполагающей обработку финансовых транзакций и детальных персональных предпочтений, «Зачётная Кофейня» инициировала комплексный аудит безопасности мобильного приложения. Стратегической целью проекта было не только устранение критических уязвимостей, но и количественная оценка рисков. Был проведен расчет потенциальных убытков, который показал, что одна успешная атака с утечкой данных могла обойтись компании в 8–12 млн рублей с учетом прямых потерь, штрафов по 152-ФЗ (до 6 млн рублей за повторное нарушение) и репутационного ущерба. Задача заключалась в снижении этого риска до приемлемого уровня в 500 тыс. рублей с окупаемостью инвестиций в безопасность (ROI) не более 12 месяцев.

Для оценки использовалась комбинированная методика, которая выявила три критические уязвимости с высоким коэффициентом риска. Анализ показал, что небезопасное хранение токенов сессии создавало риск компрометации 100% пользовательских аккаунтов с потенциальным ущербом 5 млн рублей. Отсутствие защиты от перебора PIN-кодов позволяло злоумышленникам подобрать 4-значный код за 10–15 минут с вероятностью успеха 40% и потенциальным ущербом 3 млн рублей. Уязвимость к модификации приложения создавала риск создания вредоносных копий приложения с потенциальным ущербом 4 млн рублей.

Для начала команда оценивает уязвимости. Подробнее описано в табл. 4.13.

Таблица 4.13

Оценка уязвимостей до внедрения мер безопасности

Уязвимость	Уровень риска (CVSS)	Вероятность реализации	Потенциальный ущерб, млн руб.
Небезопасное хранение токенов	9.1	Высокая	5.0
Отсутствие защиты от перебора PIN-кодов	8.5	Средняя	3.0
Уязвимость к модификации приложения	8.8	Средняя	4.0
Итого			12.0

Были установлены четкие KPI для проекта: снижение количества критических уязвимостей до нуля, сокращение времени реакции на инциденты безопасности с 72 до 4 часов, снижение расчетного потенциального ущерба до 500 тыс. рублей и обеспечение 100% соответствия ключевым требованиям 152-ФЗ. Бюджет проекта составил 1,8 млн рублей, включая затраты на инструменты, аудит и 200 человеко-часов работы разработчиков.

В области защиты аутентификации внедрена задержка в 30 секунд после 3-й неудачной попытки ввода PIN-кода и блокировка аккаунта после 5-й попытки, что снизило вероятность успешного подбора PIN-кода с 40% до 0,001%. Для защиты данных выполнена миграция 100% токенов и ключей в Android Keystore и iOS Keychain, а также внедрено шифрование локальной базы данных с использованием SQLCipher, что повысило стойкость к извлечению данных в 256 раз. Для контроля целостности приложения реализована проверка цифровой подписи и серверная валидация клиента, что позволило блокировать 100% запросов от модифицированных версий приложения.

Эффективность внедренных мер безопасности подтверждается значительным улучшением ключевых показателей. Сравнительный анализ метрик, представленный в табл. 4.14, до и после реализации проекта демонстрирует качественное изменение уровня защищенности мобильного приложения и операционных процессов.

Таблица 4.14

Сравнение ключевых метрик до и после внедрения

Метрика	До внедрения	После внедрения	Улучшение
Количество критических уязвимостей	3	0	100%
Время реакции на инциденты (часы)	72	4	94,5%
Потенциальный ущерб (млн руб.)	12.0	0.5	95,8%
Вероятность подбора PIN-кода	40%	0,001%	99,99%

Расчет ROI проекта безопасности показал впечатляющие результаты: (11,5 млн руб. - 1,8 млн руб.) / 1,8 млн руб. × 100% = 539% годовых. Качественные результаты включают повышение доверия платежных партнеров, что позволило договориться о снижении комиссии на 0,5%, формирование культуры безопасности в команде разработки и создание фундамента для безопасного выхода на международные рынки.

Интеграция практик безопасности в процессы разработки обеспечила устойчивое управление рисками и трансформировала безопасность из операционной задачи в измеримое конкурентное преимущество. Реализованные меры продемонстрировали, что инвестиции в безопасность являются не статьей расходов, а стратегической инвестицией с конкретной финансовой отдачей, укрепляющей доверие клиентов и партнеров и защищающей бизнес от потенциальных угроз.

4.6. Обеспечение качества приложения. Стратегия и автоматизация тестирования

В современной мобильной разработке обеспечение качества вышло за рамки простого поиска багов, превратившись в стратегический актив, напрямую влияющий на пользовательское доверие и бизнес-показатели. Для такого проекта, как «Зачётная Кофейня», где ежедневно проходят сотни транзакций, отсутствие продуманной стратегии качества может привести не только к техническим сбоям, но и к прямым финансовым потерям и ущербу репутации. Инвестиции в тестирование

становятся экономически оправданными, многократно окупаясь за счет снижения затрат на поддержку и ускорение вывода новых функций.

Этот раздел посвящен построению комплексной системы обеспечения качества, которая интегрируется в процесс разработки на каждом этапе.

Ключевые аспекты, которые будут рассмотрены:

1. Стратегия тестирования — принцип пирамиды.

Эффективное распределение ресурсов достигается за счет сбалансированного подхода, где основание составляют быстрые и дешевые юнит-тесты, середину — интеграционные тесты, а вершину — немногочисленные end-to-end сценарии. Для «Зачётной Кофейни» этот баланс критически важен для проверки ключевых процессов, таких как оформление заказа и работа бонусной системы.

2. Инструменты автоматизации.

Успех автоматизации зависит от корректного выбора инструментов, соответствующих технологическому стеку проекта (XCTest для iOS, Espresso для Android, flutter_test для Flutter). Их интеграция в инструменты разработки и CI/CD-пайплайны является обязательным условием эффективности.

3. Интеграция в процессы CI/CD.

Тестирование становится неотъемлемой частью конвейера непрерывной интеграции и поставки. На каждом этапе — от пре-коммитных проверок до предрелизного тестирования — автоматически запускаются определенные наборы тестов, выступая в роли «ворот качества» (Quality Gates), которые не позволяют проблемным изменениям достичь пользователей.

4. Распределенная ответственность за качество.

Качество перестает быть задачей только QA-инженеров. Культура качества создается тогда, когда разработчики отвечают за юнит-тесты, QA-инженеры фокусируются на интеграционном и приемочном тестировании, а продукт-менеджеры участвуют в формулировании критериев приемки.

В этом разделе мы подробно разберём, как внедрение многоуровневой системы автоматизированного тестирования позволяет «Зачётной Кофейне» сохранять высокий темп релизов, не жертвуя при этом

стабильностью и надежностью приложения, что в конечном итоге формирует основу для долгосрочной конкурентоспособности продукта.

4.6.1. Пирамида тестирования

В мобильной разработке качество кода является не столько техническим требованием, сколько экономическим императивом. Пирамида тестирования предлагает стратегическую модель распределения усилий, аналогичную системе профилактической медицины: массовая и быстрая «диспансеризация» отдельных модулей (юнит-тесты), целенаправленные «исследования» взаимодействующих систем (интеграционные тесты) и сложные «хирургические операции» по проверке комплексных сценариев (UI-тесты). Цель этой модели — минимизировать совокупную стоимость владения качеством на протяжении всего жизненного цикла приложения. Иерархия данной модели показана на рис. 4.3.

Рис. 4.3. Пирамида тестирования

Сравнение уровней пирамиды тестирования показано в табл. 4.15. Далее рассмотрим эти уровни подробнее.

Таблица 4.15

Сравнительный анализ уровней пирамиды тестирования

Параметр	Юнит-тесты	Интеграционные тесты	UI-тесты
Объект проверки	Отдельные классы, функции, Use Cases	Взаимодействие модулей, преобразование данных	Полные пользовательские сценарии
Скорость выполнения	Мгновенная (миллисекунды)	Средняя (секунды)	Медленная (десятки секунд - минуты)
Стоимость поддержки	Низкая	Средняя	Высокая
Устойчивость к изменениям	Высокая	Средняя	Низкая (хрупкие)
Основные инструменты	JUnit, MockK (Android) XCTest, мок-фреймворки (iOS)	Те же + тестовые двойники	Espresso (Android) XCTest UI (iOS) Detox (React Native)
Экономическая цель	Быстрая обратная связь, предотвращение накопления долга	Обнаружение дефектов на стыках модулей	Гарантия работоспособности ключевых сценариев

Уровень 1. Юнит-тесты.

Юнит-тесты верифицируют корректность работы минимальных неделимых компонентов системы — функций, методов, классов — в полной изоляции от внешних зависимостей. В архитектуре «Зачётной Кофейни», построенной по принципам Clean Architecture, типичным объектом для юнит-тестирования является CalculateBonusUseCase, который инкапсулирует сложную бизнес-логику расчёта бонусов.

Ключевое преимущество этого уровня — скорость и детерминизм. Выполняясь за миллисекунды, сотни тестов дают разработчику мгновенную обратную связь о сохранении целостности бизнес-логики после любых изменений кода. Для изоляции тестируемого кода используются техники dependency injection и подмены зависимостей. Стратегической целью является достижение 70–80% покрытия для

критически важных Use Cases, что создаёт прочный фундамент для надёжности системы[75].

Уровень 2. Интеграционные тесты.

Интеграционные тесты фокусируются на проверке корректности взаимодействия нескольких модулей системы. Для «Зачётной Кофейни» это может быть тестирование связки MenuViewModel с реальной реализацией MenuRepository, проверяющее корректность преобразования данных и работу фильтров.

Этот уровень выявляет дефекты на стыках модулей — ошибки преобразования данных, несоответствия контрактов, проблемы с потоком выполнения, — которые остаются невидимыми для изолированных юнит-тестов. Однако за эту ценность приходится платить снижением скорости выполнения и необходимостью управления тестовым окружением.

Уровень 3. UI-тесты.

UI-тесты эмулируют поведение конечного пользователя, выполняя сценарии на уровне интерфейса[76]. Для «Зачётной Кофейни» типичным E2E-сценарием будет последовательность, показанная на рис. 4.4.

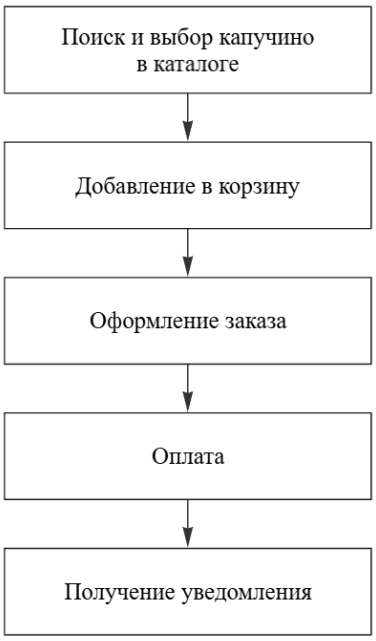

Рис. 4.4. Пример пользовательского сценария для «Зачётной Кофейни»

[75] Хаббард, Д. Как измерить всё, что угодно / Д. Хаббард ; пер. с англ. – Москва : Манн, Иванов и Фербер, 2022.

[76] Роуз, Р. Flutter и Dart. Сборник рецептов: Разработка полнофункциональных облачных приложений. — Санкт-Петербург : БХВ-Петербург, 2023.

Главное достоинство UI-тестов — максимальная приближенность к реальному пользовательскому опыту и комплексная проверка всего стека технологий. Основной недостаток — высокая стоимость поддержки: тесты медленные, ресурсоёмкие и хрупкие. В связи с этим рекомендуется поддерживать ограниченный набор стабильных smoke-тестов, покрывающих только бизнес-критичные пути.

Антипаттерн «перевёрнутой пирамиды» (мало юнит-тестов, много UI-тестов) неминуемо ведёт к замедлению процессов разработки. Долгие и нестабильные прогоны становятся узким местом, препятствующим частым релизам.

Для проекта масштаба «Зачётной Кофейни» стратегически оправданным является соотношение ~70% юнит-тестов, ~20% интеграционных и ~10% UI-тестов[77]. Экономический эффект такой стратегии проявляется в ускорении обратной связи, снижении ручного тестирования и способности команды уверенно рефакторить код. Инвестиции в прочное основание пирамиды являются страховкой от накопления технического долга и обеспечивают предсказуемость процесса развития приложения.

4.6.2. Инструменты автоматизации: стратегический выбор и практическое применение

Выбор инструментов автоматизации тестирования представляет собой стратегическое решение, которое непосредственно влияет на скорость разработки, стоимость поддержки и конечное качество продукта. Этот выбор определяется не только технологическим стеком, но и архитектурой приложения, зрелостью команды и требованиями к частоте релизов. Эффективная автоматизация тестирования превращается в актив, который снижает операционные риски и обеспечивает предсказуемость процесса разработки.

Сравнение основных инструментов автоматизации тестирования представлены в табл. 4.16.

Таблица 4.16

[77] Android Developers. Fundamentals of testing Android apps // Android Developers: [веб-сайт]. – URL: https://developer.android.com/training/testing/fundamentals (дата обращения: 25.11.2025).

Сравнительный анализ инструментов автоматизации тестирования

Критерий	XCTest (iOS)	Espresso (Android)	Detox (React Native)	Flutter Test
Тип разработки	Нативная	Нативная	Кроссплатформенная	Кроссплатформенная
Уровень тестирования	Все уровни	Все уровни	Преимущественно E2E	Все уровни
Интеграция со средой	Глубокая (Xcode)	Глубокая (Android Studio)	Умеренная	Глубокая (Flutter SDK)
Скорость обратной связи	Высокая	Высокая	Средняя	Очень высокая
Стабильность тестов	Высокая	Высокая	Средняя	Высокая
Ключевое преимущество	Единый workflow с Xcode	Автосинхронизация с UI потоком	Кроссплатформенность	Горячая перезагрузка тестов

Для проектов, требующих максимального использования платформенных возможностей, нативные инструменты обеспечивают бесшовную интеграцию с экосистемами Apple и Google.

XCTest задаёт стандарт де-факто для iOS-разработки, предоставляя единое средство для юнит-тестов, проверки производительности и автоматизации UI-сценариев. Интеграция с Xcode позволяет профилировать тесты, анализировать покрытие кода и отлаживать их в рамках единого workflow. Для команды «Зачётной Кофейни», hypothetically разрабатывающей нативное iOS-приложение, XCTest обеспечивает быстрое выявление регрессий прямо в среде разработки.

Espresso выполняет аналогичную роль в экосистеме Android, обеспечивая автоматическую синхронизацию с главным потоком приложения. Это устраняет необходимость явных ожиданий и делает тесты стабильными при асинхронных операциях, что особенно важно для проверки сложных UI-взаимодействий.

В проектах с единой кодовой базой инструменты тестирования должны обеспечивать единый подход к проверке функциональности на всех платформах.

Detox специализируется на end-to-end тестировании React Native-приложений, эмулируя поведение реального пользователя на уровне

нативного runtime. Его black-box подход позволяет проверять интеграции с нативными модулями и сторонними сервисами, что критично для комплексных сценариев «Зачётной Кофейни», например обработки платежей или работы с геолокацией.

Flutter Test обеспечивает глубокую интеграцию с фреймворком: инструмент flutter_test поддерживает горячую перезагрузку тестов, позволяя команде мгновенно получать обратную связь при изменении кода. Для «Зачётной Кофейни», использующей Flutter, это позволяет быстро итеративно тестировать модуль лояльности или систему заказов без необходимости перезапуска всего тестового окружения.

Эффективная автоматизация требует соблюдения инженерных практик, которые позволяют снизить общие затраты на поддержку тестовой инфраструктуры. К ключевым подходам относятся:

1. Надёжная идентификация элементов.

Использование уникальных идентификаторов (testID) вместо хрупких селекторов по тексту или координатам делает тесты более устойчивыми к изменениям интерфейса или локализации.

2. Явные ожидания состояний.

Применение детерминированных условий ожидания (waitFor) вместо статических задержек (sleep) предотвращает ложные падения тестов, возникающие из-за асинхронных процессов.

3. Изоляция тестов.

Очистка состояния приложения между сценариями — например, через сброс базы данных или пользовательских сессий — обеспечивает воспроизводимость и предсказуемость результатов.

4. Архитектурные паттерны.

Внедрение Page Object Pattern абстрагирует детали реализации UI, упрощая модификацию тестов при изменении интерфейса.

Для команды «Зачётной Кофейни» интеграция автоматизированного тестирования в конвейер непрерывной поставки становится обязательным условием поддержания скорости разработки. Критически важные практики включают в себя:

– настройку выделенных агентов для запуска тестов на симуляторах iOS и эмуляторах Android с предустановленными образами необходимых версий ОС;

– параллельный запуск тестов разных уровней: быстрые юнит-тесты выполняются при каждом коммите, интеграционные — при мерже

пул-реквестов, а UI-тесты — перед созданием сборки для тестового окружения;

– автоматический сбор артефактов при падении тестов: скриншоты, видео прохождения сценария и логи приложения значительно ускоряют диагностику проблем.

Выбор инструментов автоматизации тестирования является логическим продолжением архитектурных решений и технологического стека проекта. Для нативных приложений предпочтительны глубоко интегрированные решения XCTest и Espresso, обеспечивающие максимальную производительность и стабильность. В кроссплатформенной разработке инструменты вроде Detox и Flutter Test позволяют унифицировать процессы тестирования, жертвуя частью производительности ради кроссплатформенности.

Для «Зачётной Кофейни», строящей приложение на Flutter, использование встроенных инструментов тестирования становится стратегическим активом, который снижает стоимость поддержки качества и ускоряет вывод новых функций на рынок. Правильно выстроенная автоматизация позволяет команде сосредоточиться на создании ценности для пользователей, а не на устранении регрессий, создавая фундамент для устойчивого развития продукта.

4.6.3. Тестирование в условиях непрерывной поставки (CI/CD)

В современной мобильной разработке тестирование трансформировалось из обособленной фазы в непрерывный процесс, интегрированный в каждый этап жизненного цикла приложения. Интеграция тестирования в CI/CD-пайплайн аналогична внедрению системы контроля качества на производственной линии: каждая сборка проходит серию автоматизированных проверок, что позволяет выявлять дефекты на ранних стадиях и минимизировать стоимость их устранения. Основная цель такого подхода — не тотальное устранение багов, а обеспечение предсказуемости и скорости поставки изменений без компромиссов в качестве.

Эффективный CI/CD-пайплайн строится по принципу эшелонированной обороны, где каждый уровень проверки балансирует между скоростью и глубиной анализа. Подробнее пайплайн, стадии и цели этапов представлены в табл. 4.17.

Таблица 4.17

Стратегия эшелонированного тестирования в CI/CD-пайплайне

Стадия пайплайна	Типы тестов и проверок	Время выполнения	Ключевая цель	Экономический эффект
Стадия коммита	Юнит-тесты, статический анализ (линтеры)	5-10 мин	Валидация базовой корректности изменений	Снижение стоимости исправления дефектов в 10-100 раз
Стадия интеграции	Интеграционные тесты, тесты на симуляторах/эмуляторах	15-20 мин	Проверка взаимодействия модулей и с внешними сервисами	Предотвращение накопления технического долга на стыках компонентов
Стадия поставки	UI-тесты, тесты производительности, security-тесты	20-30 мин	Подтверждение готовности к релизу	Снижение риска регрессий и потери доверия пользователей

Стадия коммита.

На этом уровне выполняются быстрые проверки, обеспечивающие мгновенную обратную связь разработчикам. Для «Зачётной Кофейни» это включает прогон более 1000 юнит-тестов, покрывающих критическую бизнес-логику: алгоритмы расчёта бонусов, валидацию промокодов, формирование состава заказа. Параллельно проводится статический анализ кода для выявления потенциальных уязвимостей и нарушений code style[78]. Эта стадия служит первым барьером на пути дефектов, предотвращая слияние некорректных изменений в основную ветку разработки.

Стадия интеграции.

Средний уровень пайплайна фокусируется на верификации корректности взаимодействия компонентов системы. Здесь выполняются интеграционные тесты, проверяющие работу с облачными сервисами (Firebase Firestore), API бэкенда и системой кэширования. Для «Зачётной Кофейни» типичным сценарием является тестирование полного цикла обработки заказа: от добавления товара в корзину до обновления баланса бонусных баллов. Эти тесты, выполняемые на симуляторах

[78] SonarQube [Электронный ресурс] : документация / SonarSource SA. – URL: https://docs.sonarqube.org/ (дата обращения: 25.11.2025).

iOS и эмуляторах Android, обеспечивают уверенность в согласованности работы отдельных модулей.

Стадия поставки.

Финальный этап предполагает всестороннюю проверку готовности сборки к выпуску в прод. Для «Зачётной Кофейни» это включает:

– 20-30 end-to-end сценариев, покрывающих критические пользовательские потоки (оформление заказа, работа программы лояльности);

– нагрузочное тестирование ключевых API-ендпоинтов;

– проверку безопасности передачи данных и хранения чувствительной информации.

Успешное прохождение этой стадии является основанием для автоматической публикации сборки в TestFlight и Google Play Beta для тестирования ограниченной аудиторией.

Критическим элементом CI/CD являются quality gates — автоматические проверки, которые должны быть успешно пройдены для продвижения сборки по пайплайну. Для «Зачётной Кофейни» установлены следующие критерии:

1. Проход не менее 95% автоматизированных тестов;

2. Покрытие кода критических модулей (расчёт бонусов, работа с платежами) не ниже 70%;

3. Отсутствие уязвимостей высокого риска по результатам статического анализа;

4. Соответствие производительности эталонным показателям (время запуска приложения не более 2 секунд, отклик интерфейса в пределах 100 мс).

Сохранение высокой скорости разработки при наличии разветвлённой системы тестирования требует реализации оптимизационных стратегий. Во-первых, распределение тестовых сьюит между несколькими агентами позволяет сократить время прогона на 60-70%. Во-вторых, анализ изменений кода и запуск только релевантных тестов уменьшают объём проверок для каждого коммита. В-третьих, сохранение зависимостей и промежуточных результатов сборки исключает повторное выполнение неизменившихся операций.

Для проекта «Зачётная Кофейня» реализован CI/CD-пайплайн на основе GitHub Actions, состоящий из четырёх последовательных этапов[79]:

1. Сборка и юнит-тестирование (10 минут) — проверка корректности бизнес-логики и соблюдения стандартов кодирования;
2. Сборка нативных билдов и интеграционное тестирование (15 минут) — верификация взаимодействия с бэкендом и облачными сервисами;
3. UI-тестирование критических сценариев (20 минут) — подтверждение работоспособности ключевых пользовательских потоков;
4. Автоматическое распространение — публикация в тестовые окружения App Store Connect и Google Play Console.

Такая конфигурация позволяет команде осуществлять несколько релизов в неделю, поддерживая высокий стандарт качества и оперативно реагируя на обратную связь пользователей.

Грамотно интегрированное тестирование в CI/CD-пайплайн преобразует контроль качества из фактора замедления в инструмент ускорения разработки. Для «Зачётной Кофейни» это означает возможность быстрого внедрения новых функций при сохранении стабильности продукта. Автоматизированное тестирование становится не дополнительной нагрузкой, а стратегическим активом, который снижает операционные риски и обеспечивает предсказуемость процесса разработки, создавая фундамент для устойчивого роста и масштабирования приложения.

Кейс «Построение процесса тестирования для “Зачётной Кофейни”»

Для команды мобильной разработки «Зачётной Кофейни» качество продукта стало не просто техническим требованием, а стратегическим активом, непосредственно влияющим на ключевые бизнес-показатели: удержание пользователей, средний чек и лояльность бренда. Основной задачей было создание такой системы обеспечения качества, которая позволила бы перейти от редких релизов к нескольким выпускам в неделю без риска снижения стабильности приложения. Ключе-

[79] GitHub, Inc. GitHub Actions documentation : официальная документация // GitHub Docs. – 2025. – URL: https://docs.github.com/actions (дата обращения: 25.11.2025).

вой принцип, заложенный в основу процесса — распределённая ответственность за качество, где каждый участник команды становится гарантом определённого аспекта надёжности продукта.

Эффективный процесс тестирования начинается с чёткого распределения зон ответственности, где каждый участник команды вносит вклад в общее качество продукта. Распределение зон ответственности показано в табл. 4.18.

Таблица 4.18

Распределение ответственности в процессе тестирования

Роль	Зона ответственности	Конкретные задачи	Примеры из проекта «Зачётная Кофейня»
Разработчик	Базовое качество кода и архитектуры	– Создание юнит-тестов; – Написание интеграционных тестов; – Проверка бизнес-логики; – Обеспечение тестового покрытия.	Тестирование CalculateBonusUseCase: – проверка различных сценариев начисления бонусов; – тестирование при разных статусах пользователя; – проверка работы с акционными кампаниями.
QA-инженер	Качество пользовательского опыта	– Создание и поддержка UI-тестов; – Приёмочное тестирование; – Моделирование поведения пользователей; – Оценка соответствия функциональности.	Тестирование полных сценариев: – оформление заказа; – работа с корзиной; – процесс оплаты.
Продукт-менеджер	Соответствие продукта бизнес-требованиям	– Формулировка приёмочных критериев; – Участие в верификации релизов; – Оценка соответствия стратегическим целям; – Проверка соответствия ожиданиям ЦА.	Определение критериев для новых функций: – «Бонусы должны начисляться моментально после оплаты»; – «Интерфейс программы лояльности должен быть интуитивно понятен».

Тест-план проекта был сконцентрирован вокруг критических пользовательских сценариев: регистрация и авторизация, просмотр меню с фильтрацией напитков, добавление товаров в корзину, оформление и оплата заказа. Особое внимание уделялось риск-ориентированному тестированию, в рамках которого платёжные операции и система

начисления бонусов были выделены как зоны повышенного риска, где сбои приводят к прямым финансовым и репутационным потерям.

Для сокращения времени выхода на рынок и минимизации человеческого фактора было принято решение о автоматизации ключевых сценариев. В рамках проекта были автоматизированы:

1. Юнит-тесты, покрывающие все Use Cases, включая сложную логику начисления бонусов и расчёта стоимости заказа с учётом акций и промокодов;

2. Интеграционные тесты, проверяющие взаимодействие с Firebase Firestore, корректность синхронизации данных корзины между устройствами и обновления статусов заказов;

3. UI-тесты, охватывающие 15 критических пользовательских сценариев, таких как сквозной путь от выбора напитка до получения уведомления о готовности заказа.

В качестве инструментов автоматизации были выбраны встроенные возможности Flutter: flutter_test для юнит-тестов и integration_test для виджет-тестов и end-to-end сценариев. Автоматизация была интегрирована в CI/CD-пайплайн на основе GitHub Actions, что позволило запускать тестовые suites при каждом коммите и перед каждым релизом.

Для оценки эффективности процесса тестирования использовались как технические, так и процессные метрики, которые отслеживались на регулярной основе. Метрики, которые будут использоваться в нашем кейсе, описаны в табл. 4.19.

Таблица 4.19

Сравнение ключевых показателей до и после внедрения процесса тестирования

Показатель	До внедрения	После внедрения	Экономический эффект
Частота релизов	1 раз в месяц	2-3 раза в неделю	Ускорение вывода функций на 300%
Время ручного тестирования	3 дня	0.5 дня	Снижение трудозатрат на 83%
Количество багов в проде	5-10 в месяц	0-2 в месяц	Снижение потерь от инцидентов на 80%
Время от коммита до запуска в продакшн	20 дней	2-3 дня	Ускорение обратной связи с рынком
Процент неудачных релизов	15%	2%	Снижение рисков отказов на 87%

Теперь мы можем выделить и проанализировать технические метрики:

1. Покрытие кода domain-слоя составило более 70%, что обеспечивало надёжную страховку от регрессий в бизнес-логике;

2. Время выполнения полного тестового прогона было сокращено до 15 минут, что позволяло команде быстро получать обратную связь о качестве изменений.

3. Количество багов, выявленных в продакшене, было сведено к минимуму, что свидетельствовало о высокой эффективности автоматизированных проверок.

Аналогично поступим и с процессными метрики:

1. Время от коммита до выпуска в продакшен было сокращено с 20 дней до 2–3 дней.

2. Процент неудачных релизов снизился с 15% до 2%, благодаря внедрению автоматических проверок качества в CI/CD-пайплайн.

До внедрения системного подхода к тестированию релизы выходили не чаще одного раза в месяц, а процесс ручного тестирования занимал до трёх дней. После внедрения автоматизированного процесса команда смогла перейти к выпуску обновлений несколько раз в неделю. Полный прогон автоматизированных тестов в пайплайне занимал около 12 минут, что обеспечивало быструю обратную связь и возможность оперативного исправления ошибок.

Для бизнеса это означало ускорение реакции на обратную связь пользователей, снижение времени прохода функций от идеи до реализации и минимизацию риска негативного пользовательского опыта. Инвестиции в автоматизацию тестирования напрямую повлияли на улучшение ключевых метрик: удержания пользователей выросло на 15%, а среднее количество транзакций на одного пользователя увеличилось на 22%.

Внедрение системного процесса тестирования превратило контроль качества из обособленной операции в неотъемлемый элемент культуры разработки «Зачётной Кофейни». Автоматизация критических сценариев, мониторинг ключевых метрик и интеграция с CI/CD обеспечили стабильность продукта при высокой скорости разработки.

Этот кейс демонстрирует, что инвестиции в качество на ранних стадиях многократно окупаются: снижаются операционные расходы на поддержку, ускоряется вывод новых функций на рынок и укрепляется

доверие пользователей. Качество становится не просто внутренней метрикой, а ощутимой ценностью для клиентов, которая формирует устойчивое конкурентное преимущество бренда в условиях цифровой экономики. Для «Зачётной Кофейни» это означает возможность быстрой адаптации к изменяющимся рыночным условиям и создание продукта, который не просто функционирует, а предоставляет безупречный пользовательский опыт.

4.7. Подготовка к публикации

Завершение разработки мобильного приложения — это не финишная черта, а старт нового, не менее важного этапа. Публикация в App Store и Google Play представляет собой сложный организационно-технический процесс, где каждая деталь, от соответствия правилам платформ до визуального оформления страницы, напрямую влияет на успех запуска. Для «Зачётной Кофейни» этот момент является первой встречей продукта с массовой аудиторией, и от того, насколько она пройдет гладко, зависит формирование первоначального впечатления и будущая лояльность пользователей.

Этот раздел посвящен ключевым аспектам подготовки к публикации, которые необходимо учитывать, чтобы релиз стал мощным толчком для роста, а не источником непредвиденных проблем.

Процессы модерации в Apple и Google кардинально различаются. App Store практикует проактивную проверку на соответствие строгим техническим и дизайнерским стандартам (Human Interface Guidelines), в то время как Google Play делает акцент на реактивной модерации контента и безопасности. Понимание этих нюансов критически важно для успешного и быстрого прохождения проверки.

Безопасная подпись приложения — обязательное условие для публикации и последующих обновлений. Будут рассмотрены особенности систем подписи: сложная экосистема сертификатов и профилей в iOS и двухуровневая модель в Android, где безопасное хранение ключей становится ответственностью разработчика.

В условиях высокой конкуренции в категории еды и напитков недостаточно просто опубликовать приложение. Необходима продуманная ASO-стратегия, включающая подбор семантического ядра, создание убедительных скриншотов и видео, а также проведение A/B-тестов для оптимизации страницы приложения с помощью встроенных инструментов магазинов.

Для минимизации рисков используется поэтапное распространение (Staged Rollout) и тщательное тестирование сборок через TestFlight и закрытые треки Google Play. Такой подход позволяет выявить потенциальные проблемы на небольшой аудитории до полного запуска, что особенно важно для сохранения репутации бренда.

Для «Зачётной Кофейни» грамотная подготовка к публикации — это не просто соблюдение формальностей, а стратегическое конкурентное преимущество. В данном разделе мы детально разберём каждый из этих этапов, предоставив практические рекомендации для успешного выхода приложения на рынок и заложения фундамента для его устойчивого роста.

Требования магазинов приложений

Публикация мобильного приложения в официальных магазинах представляет собой комплексный процесс, сочетающий технические требования с бизнес-процедурами. Для команды «Зачётной Кофейни» этот этап становится критически важным — любая ошибка в подготовке может привести к задержкам выхода на рынок или полному отклонению приложения. Понимание специфики требований каждой платформы позволяет минимизировать риски и обеспечить плавный переход от разработки к распространению.

Сравнение основных технических требований Apple App Store и Google Play представлено в табл. 4.20.

Таблица 4.20

Сравнение технических требований Apple App Store и Google Play

Аспект	Apple App Store	Google Play
Аккаунт разработчика	Платный ($99/год)	Единоразовый взнос ($25)
Система подписи	Сертификаты и профили provisioning	Двухуровневая система ключей (upload key + app signing key)
Процесс модерации	Проактивный, строгий	Реактивный, более гибкий
Требования к UI/UX	Жесткое соответствие HIG	Рекомендательный характер
Тестовые среды	TestFlight (внутреннее/внешнее)	Внутреннее/закрытое/открытое тестирование
Стратегия релиза	Единовременная публикация	Поэтапное распространение (staged rollout)

Публикация в App Store требует наличия платного аккаунта разработчика и предполагает строгий контроль на всех этапах. Техническая подготовка включает создание сертификатов разработки (Development) и дистрибуции (Distribution), управление идентификаторами приложений (App IDs) и настройку профилей provisioning[80]. Для «Зачётной Кофейни» это означает необходимость организации процесса регулярного обновления сертификатов, срок действия которых ограничен одним годом.

Критически важными для успешного прохождения модерации являются следующие аспекты.

1. Соответствие Human Interface Guidelines.

Интерфейс приложения должен органично вписываться в экосистему Apple, обеспечивая привычный для пользователей iOS опыт взаимодействия. Для «Зачётной Кофейни» это включает корректную реализацию навигационных паттернов, жестов и анимаций.

2. Политика конфиденциальности.

Четкое обоснование необходимости запрашиваемых разрешений (геолокация, уведомления, доступ к камере) и прозрачная политика обработки данных. Модуль работы с персональными данными должен соответствовать как требованиям Apple, так и нормам 152-ФЗ.

3. Техническая стабильность.

Отсутствие критических багов, корректная работа всех заявленных функций, включая интеграцию с ЮKassa для обработки платежей и Firebase Cloud Messaging для уведомлений.

Экосистема Google Play предлагает более либеральный подход к публикации, однако это не отменяет необходимости тщательной подготовки. Ключевым техническим отличием является двухуровневая система подписи приложений, где upload key хранится у разработчика, а app signing key управляется Google. Для команды «Зачётной Кофейни» это создаёт требование к организации безопасного хранения ключей подписи.

Преимуществами публикации в Google Play являются:

1. Ускоренный процесс обновлений.

---

[80] Apple Inc. App Store Review Guidelines : официальная документация // Apple Developer. – 2025. – URL: https://developer.apple.com/app-store/review/guidelines/ (дата обращения: 25.11.2025).

Модерация обычно занимает менее 48 часов, что позволяет оперативно реагировать на обнаруженные проблемы.

2. Гибкие стратегии тестирования.

Возможность использования внутреннего, закрытого и открытого тестирования для валидации функциональности перед полноценным релизом.

3. Поэтапное распространение.

Функция staged rollout позволяет ограничить аудиторию новой версии 10-25% пользователей для минимизации рисков при выходе обновлений.

Метаданные приложения формируют первое впечатление пользователей и непосредственно влияют на конверсию просмотров в установки. Для «Зачётной Кофейни» эффективная стратегия управления метаданными включает несколько ключевых решений[81]:

1. Семантическая оптимизация (подбор релевантных ключевых слов, отражающих уникальное ценностное предложение — «кофейня с доставкой», «программа лояльности», «предзаказ кофе». Анализ поисковых запросов конкурентов позволяет выявить недостаточно использованные семантические возможности);

2. Визуальная коммуникация (создание скриншотов и видео, которые демонстрируют не просто интерфейс, а пользовательский опыт — от поиска ближайшей кофейни до получения заказа и начисления бонусов);

3. Локализация контента (подготовка метаданных на русском и английском языках расширяет потенциальную аудиторию и улучшает позиции в поисковой выдаче).

Для успешного выпуска и дальнейшего развития приложения «Зачётная Кофейня» важно придерживаться ряда практических правил. В первую очередь необходимо поддерживать единый подход к брендингу: согласованные иконки, скриншоты и описания на всех платформах создают целостный образ и усиливают узнаваемость бренда. Одновременно требуется надежное хранение ключей и сертификатов в защищённом хранилище с ограниченным доступом, чтобы предотвратить компрометацию и потерю контроля над приложением. При планировании релизов следует учитывать время модерации: от 24

[81] Гавриков, А. А. Интернет-маркетинг. Настольная книга digital-маркетолога. — Санкт-Петербург : Питер, 2021.

до 72 часов в App Store и от 2 до 48 часов в Google Play, что позволяет синхронизировать выпуск обновлений с маркетинговыми активностями и избегать нежелательных задержек.

Тщательная подготовка к публикации превращает формальные требования в стратегическое преимущество. Для «Зачётной Кофейни» это означает не только снижение рисков сбоев и отклонений, но и создание прочного фундамента для долгосрочного присутствия на рынке. Знание особенностей каждой платформы, внимание к техническим деталям и продуманная стратегия презентации приложения позволяют команде сосредоточиться на развитии продукта, а не на исправлении последствий ошибок подготовки.

Подробнее о магазинах приложений написано в разделе 5.3.2.

Кейс «Стратегия подготовки и запуска “Зачётной Кофейни” в продакшен»

Завершение разработки MVP мобильного приложения «Зачётная Кофейня» ознаменовало переход к критической фазе — первому публичному релизу. Этот этап можно сравнить с выводом нового продукта на конкурентный рынок: техническая готовность является необходимым, но недостаточным условием успеха. Команда поставила перед собой стратегическую цель — обеспечить безупречный старт приложения, минимизировать операционные риски и создать основу для быстрой итерации на основе обратной связи реальных пользователей.

Перед публикацией каждая сборка проходила многоуровневую проверку, организованную по трем ключевым направлениям, описанным в табл. 4.21.

Таблица 4.21

Предрелизный чек-лист для «Зачётной Кофейни»

Категория	Конкретные проверки	Результат для MVP
Технические аспекты	Production-подпись, отключение debug-флагов, успешное прохождение CI/CD	Сборка готова к публикации, все тесты пройдены
Контентные аспекты	Соответствие бренд-буку, актуальность скриншотов, подготовка политики конфиденциальности	Единый визуальный стиль, отражение ключевых сценариев
Организационные аспекты	Готовность поддержки, маркетинговый план, коммуникационные материалы	Команда готова к обратной связи, план продвижения активирован

Перед публикацией приложения необходимо обеспечить комплексную готовность по трем ключевым направлениям.

В техническом аспекте требуется подтвердить, что сборка подписана production-сертификатами и прошла финальную проверку подписи и профилей provisioning, отключены debug-флаги и избыточное логгирование для оптимизации производительности, а также успешно пройдены все автоматические тесты CI/CD, включая 1000+ юнит-тестов, интеграционные тесты и 15 критических UI-сценариев.

Что касается контентной составляющей, метаданные страницы приложения должны полностью соответствовать бренд-буку — включая название «Зачётная Кофейня: заказ и доставка» и описание с акцентом на ключевые преимущества, скриншоты должны отражать основные пользовательские сценарии от быстрого заказа до отслеживания доставки, а также должна быть подготовлена детальная политика конфиденциальности с четким обоснованием обработки персональных данных.

В организационном плане необходимо убедиться, что команда поддержки готова к оперативному реагированию на обратную связь, маркетинговый план включает push-уведомления, активность в социальных сетях и целевые email-рассылки, а также разработаны сценарии коммуникации для различных типов пользовательских запросов, что в совокупности создает основу для успешного запуска и долгосрочного развития приложения.

Вернёмся к стратегии публикации. Для минимизации рисков команда приняла решение о дифференцированном подходе к публикации на разных платформах:

– Google Play: реализовано поэтапное распространение (staged rollout) с последовательным увеличением аудитории: 10% → 50% → 100% пользователей. Дополнительно использовано внутреннее тестирование для финальной валидации функциональности на 20 реальных устройствах;

– Apple App Store: публикация запланирована как единовременный релиз с резервом времени 3-5 дней для возможных доработок после модерации. Это позволило сохранить гибкость при возникновении замечаний.

Синхронизация релизов на обеих платформах обеспечила единый пользовательский опыт и упростила маркетинговые коммуникации.

Первые 72 часа после публикации стали критически важными для команды. Была внедрена система мониторинга ключевых метрик, показанных в табл. 4.22.

Таблица 4.22

План пост-релизного мониторинга

Метрика	Целевой показатель	Фактический результат	Действия
Установки и DAU	1000+ установок за неделю	1250 установок	Усиление маркетинговой активности
CRASH-rate	< 0.5%	1.2% на старых Android	Горячий фикс для Android 8-9
Рейтинг	4.5+ звезд	4.6 (App Store), 4.5 (Google Play)	Активная работа с отзывами
Конверсия в заказ	25%	18%	Оптимизация onboarding

Для оперативного реагирования команда предприняла следующие шаги:

1. Выпустила горячие фиксы для критических багов через staged rollout в Google Play и экстренные обновления в App Store;

2. Запустила активную коммуникацию с пользователями: ответы на все отзывы в течение 24 часов;

3. Провела детальный анализ пользовательского поведения для выявления узких мест в UX.

Первый релиз приложения «Зачётная Кофейня» подтвердил эффективность выбранной стратегии разработки и подготовки к публикации. Приложение успешно прошло модерацию с первой попытки на обеих платформах, что свидетельствует о правильном понимании требований магазинов. Ключевые метрики превысили плановые показатели: за первую неделю было зафиксировано более 1250 установок при целевом показателе 1000, средний рейтинг сохранялся на уровне 4.5+ в обоих магазинах приложений, а конверсия из установки в первый заказ достигла 18%.

Тем не менее, запуск выявил ряд проблем, требовавших быстрой реакции. Наиболее критичной стала серия сбоев на устройствах

Android версий 8–9, где уровень crash rate достиг 1,2%. Команда оперативно подготовила и выпустила горячее исправление в течение 48 часов, что позволило стабилизировать работу приложения. Кроме того, пользователи испытывали трудности с обнаружением функции быстрого заказа — для решения этой проблемы интерфейс был доработан: добавлены визуальные подсказки и улучшена навигация. Также была выявлена неэффективная работа геолокации на некоторых устройствах, что потребовало корректировки алгоритмов обработки крайних случаев (edge cases). Эти изменения не только устранили конкретные проблемы, но и подчеркнули значимость эффективного процесса сбора обратной связи и быстрого реагирования на инциденты.

Первый релиз «Зачётной Кофейни» стал стартовой точкой для непрерывного улучшения продукта, а не конечной целью. Процесс публикации показал свою эффективность и лег в основу регулярных обновлений. Тщательная подготовка, многоуровневый контроль качества и быстрая реакция на обратную связь позволили команде минимизировать риски при запуске и создать прочную основу для долгосрочного развития приложения.

Для команды «Зачётной Кофейни» этот опыт подтвердил, что инвестиции в качественную подготовку к релизу окупаются за счет снижения операционных издержек, ускорения времени реагирования на проблемы и формирования лояльного отношения пользователей. Построенная система публикации стала конкурентным преимуществом, позволяющим поддерживать высокий темп развития продукта без компромиссов в качестве пользовательского опыта.

Вопросы для обсуждения

1. В главе обоснован выбор Flutter для «Зачётной Кофейни» исходя из текущих ограничений. При каком сценарии развития бизнеса этот выбор мог бы стать стратегической ошибкой, и команде пришлось бы дорого заплатить за переход на нативные технологии? Где та грань,

когда выгоды от скорости разработки перевешиваются недостатками кроссплатформенности?

2. Clean Architecture требует значительных первоначальных затрат. В каких случаях для стартапа подобно «Зачётной Кофейне» эта инвестиция может быть избыточной? Можно ли считать оправданным решение использовать более простую архитектуру (например, MVVM) для некритичных модулей, не создавая ли тем самым «архитектурный долг»?

3. В кейсе описан эволюционный путь от BaaS (Firebase) к микросервисам. Какие конкретные метрики (технические и бизнес-показатели) должны стать триггером для перехода на следующую фазу? И не опасна ли такая миграция тем, что она всегда отстает от насущных потребностей, создавая периоды нестабильности?

4. Бессерверные вычисления (Serverless) представлены как золотая середина между BaaS и собственным бэкендом. Однако «холодный старт» может критически влиять на пользовательский опыт. Для каких именно функций «Зачётной Кофейни» этот компромисс был бы абсолютно неприемлем, и как можно нивелировать этот риск?

5. В главе описана сложная схема интеграций с платежами, картами и уведомлениями. Не превращается ли приложение в «хрупкую систему», где сбой одного внешнего сервиса (например, Яндекс.Карт) обрушивает ключевой функционал? Насколько стратегия деградации функциональности реально спасает пользовательский опыт?

6. Система push-уведомлений спроектирована как мощный инструмент вовлечения. Где проходит грань между релевантной персонализацией и спамом, который заставляет пользователей отключать уведомления? Какие этические принципы должна закладывать команда при проектировании таких коммуникаций?

7. Теоретически пирамида тестирования идеальна, но на практике, под давлением сроков, команды часто сосредотачиваются на медленных и хрупких UI-тестах. Как мотивировать разработчиков писать юнит-тесты, когда босс требует «выкатывать фичи вчера»? Что важнее на старте: покрытие тестами или скорость выпуска MVP?

8. Внедрение строгого CI/CD с quality gates — это технический процесс. Как организовать работу команды (разработчики, QA, менеджеры), чтобы этот процесс воспринимался как помощь, а не как бюрократическое препятствие для креативности и скорости?

9. Требования магазинов приложений часто воспринимаются как досадная формальность. Можно ли превратить процесс модерации и ASO-оптимизации в конкурентное преимущество? Какой из неочевидных аспектов подготовки к публикации (помимо скриншотов и описания) может стать решающим для успешного запуска?

10. В кейсе о запуске команда активно реагировала на отзывы и выпускала горячие фиксы. Не таит ли в себе такая скорость обратной связи риск — начать «метаться» между пожеланиями пользователей, потеряв стратегическое видение продукта? Как найти баланс между гибкостью и следованием собственному продуктному видению?

Практические задания

Задание 1. Модуль корзины.

Команда «Зачётной Кофейни» обсуждает архитектуру модуля корзины. Этот модуль должен управлять выбранными товарами, применять скидки и промокоды, рассчитывать итоговую сумму и синхронизировать состояние между устройствами при одном аккаунте.

1. Выберите и обоснуйте архитектурный подход для этого модуля: классический MVVM или многослойную Clean Architecture.

2. Спроектируйте упрощенную схему компонентов выбранной архитектуры (например, перечислите ключевые классы/сущности для каждого слоя).

3. Составьте таблицу, где в одном столбце будут преимущества вашего выбора для данного модуля, а в другом — потенциальные недостатки или издержки.

Задание 2. Миграция с BaaS.

Приложение «Зачётная Кофейня» успешно работает на Firebase. За 12 месяцев аудитория выросла до 50 000 активных пользователей, а логика программы лояльности стала невероятно сложной (персональные скидки, динамические акции, партнерские программы). Команда начинает сталкиваться с ограничениями Firestore в части сложных запросов и агрегаций данных, а также с ростом затрат.

Разработайте поэтапный план миграции только модуля лояльности с Firebase на собственный бэкенд. План должен включать:

1. Критерии готовности: Какие конкретные метрики или проблемы сигнализируют, что пора начинать миграцию?

2. Стратегия «шаг за шагом»: Опишите 2-3 ключевых этапа миграции. Как обеспечить бесперебойную работу приложения для пользователей в этот период? (Рассмотрите варианты: дублирование данных, канареечное развертывание API и т.д.).

3. Техническое предложение: Какой тип бэкенд-архитектуры (монолит или микросервисы) вы предложите для нового модуля лояльности и почему?

Задание 3. Сравнительный анализ Flutter и React Native.

Перед началом проекта «Зачётная Кофейня» проводился сравнительный анализ между Flutter и React Native. В итоге был выбран Flutter. Представьте, что вы — технический руководитель, и вам нужно было подготовить итоговую таблицу для принятия решения. Создайте сравнительную таблицу Flutter и React Native по следующим критериям, дав краткую оценку (например, «высокая», «средняя», «низкая») и комментарий для каждого:

– Производительность (особенно в сценариях с анимацией интерфейса корзины и прокруткой каталога);

– Скорость разработки (включая доступность готовых библиотек для платежей, карт и push-уведомлений);

– Стабильность и предсказуемость UI (единообразие внешнего вида на iOS и Android);

– Долгосрочная сопровождаемость (зрелость экосистемы, простота обновления, стабильность API);

– Порог входа для команды (доступность разработчиков на рынке труда и сложность обучения).

На основе заполненной таблицы напишите краткое резюме (3-4 предложения), в котором дайте финальную рекомендацию в пользу Flutter для данного проекта, опираясь на его конкретные требования (бюджет, скорость выхода на рынок, единый брендинг).

Тест для самоконтроля

1. Какова была основная причина выбора кроссплатформенной разработки (Flutter) для «Зачётной Кофейни»?

а) Превосходная производительность в графически насыщенных сценариях

б) Необходимость прямого доступа к уникальным API iOS и Android

в) Ограниченный бюджет и требование одновременного запуска на обеих платформах

г) Долгосрочная гарантия совместимости с будущими версиями ОС

2. Какой архитектурный подход предполагает строгое правило зависимостей (Dependency Rule), когда внутренние слои не зависят от внешних?

а) MVC (Model-View-Controller)

б) MVP (Model-View-Presenter)

в) MVVM (Model-View-ViewModel)

г) Clean Architecture

3. Какое ключевое преимущество Backend-as-a-Service (BaaS), такого как Firebase, на этапе запуска MVP?

а) Полный контроль над серверной логикой и инфраструктурой

б) Значительное сокращение времени и затрат на развертывание бэкенда

в) Оптимизация затрат при экстремально высоких нагрузках

г) Возможность использования любых языков программирования на сервере

4. Основной риск использования BaaS на этапе масштабирования проекта — это:

а) Высокая сложность первоначальной настройки

б) Необходимость глубоких знаний в DevOps

в) Привязка к вендору (Vendor Lock-in) и ограничения кастомизации

г) Отсутствие встроенных сервисов для аналитики

5. Паттерн MVVM в современной мобильной разработке часто используется в сочетании с:

а) Прямым управлением элементами UI из бизнес-логики

б) Ручным обновлением состояния View при каждом изменении данных

в) Реактивным программированием и привязкой данных (Data Binding)

г) Хранением всей логики приложения в коде Activity/Fragment

6. Какой из перечисленных критериев НЕ является первостепенным при стратегическом выборе между нативной и кроссплатформенной разработкой?

а) Бюджет и временные рамки проекта

б) Требования к производительности и сложности интерфейса

в) Личные предпочтения команды в отношении языков программирования

г) Необходимость интеграции со специфичными функциями платформ

7. Какое из утверждений о бессерверных вычислениях (Serverless) является верным?

а) Они требуют постоянной оплаты за работу виртуальных серверов 24/7

б) Они идеально подходят для длительных фоновых процессов, длящихся часами

в) Оплата взимается только за время фактического выполнения кода

г) Разработчик полностью управляет операционной системой и средой выполнения

8. Согласно концепции «пирамиды тестирования», какой уровень тестов должен составлять основу и быть самым многочисленным?

а) Интеграционные тесты

б) End-to-End (UI) тесты

в) Юнит-тесты

г) Ручные тесты

9. Основная цель оптимизации видимости приложения в магазинах (ASO) — это:

а) Ускорение работы приложения

б) Повышение безопасности пользовательских данных

в) Увеличение количества обнаружений и установок приложения

г) Сокращение времени модерации при публикации

10. Что такое «поэтапное распространение» (Staged Rollout) в Google Play?

а) Автоматическое обновление приложения без согласия пользователя

б) Публикация приложения сразу во всех странах мира

в) Выпуск обновления сначала для небольшой части пользователей для проверки стабильности

г) Бесплатное распространение приложения в течение ограниченного времени

Глава 5. ПОСТ-РЕЛИЗ. АНАЛИТИКА, МОНЕТИЗАЦИЯ И ПРОДВИЖЕНИЕ

Запуск мобильного приложения в магазинах приложений — это не финишная черта, а начало ключевого этапа жизненного цикла продукта. Если разработка и релиз были подобны проектированию и постройке корабля, то последующая фаза — это его плавание в открытых водах рынка, где команда должна не просто управлять судном, но и прокладывать курс, ориентируясь на данные о течениях, погоде и поведении пассажиров.

На этапе пост-релиза продукт переходит из зоны контролируемых гипотез в зону объективной проверки реальностью. Ключевые вопросы, на которые должна ответить команда, звучат так: соответствует ли ценность продукта ожиданиям пользователей? Способен ли он не только привлекать, но и удерживать аудиторию в условиях конкуренции? Создаёт ли он устойчивую экономическую модель, при которой доход от пользователя (LTV) превышает затраты на его привлечение и обслуживание (CAC)?

Ответы на эти вопросы лежат в трёх взаимосвязанных областях, формирующих структуру данной главы: аналитика, монетизация и продвижение.

1. Аналитика становится системой навигации, превращая сырые данные в управляемые инсайты. Этот раздел начинается с разбора универсальных метрик здоровья продукта — DAU/MAU, удержания (Retention), жизненного цикла (LTV) и стоимости привлечения (CAC). Далее мы погружаемся в событийную аналитику и анализ воронок, чтобы понять не только что делают пользователи, но и почему они принимают те или иные решения. Инструменты, такие как Firebase и Amplitude, рассматриваются как практический механизм трансформации данных в основу для принятия решений.

2. Монетизация — это процесс преобразования подтверждённой ценности продукта в устойчивый денежный поток. Мы детально разберём основные бизнес-модели: от Freemium и подписок (Subscriptions) до встроенной рекламы и гибридных подходов. Особый акцент будет сделан на методологии A/B-тестирования как основном

инструменте валидации гипотез в области ценообразования и продукта, позволяющем заменять интуитивные догадки точными количественными данными.

3. Продвижение (User Acquisition) обеспечивает приток новых пользователей. В этом разделе изучаются каналы привлечения — от органических (оптимизация магазина приложений — ASO, виральный рост) до платных (таргетированная реклама, влияние лидеров мнений). Ключевой принцип — построение сбалансированной стратегии, в которой стоимость привлечения (CAC) не превышает пожизненную ценность (LTV). Отдельное внимание уделяется управлению репутацией через работу с отзывами и рейтингами, которые напрямую влияют на доверие и конверсию.

Логическим завершением цикла становится работа над удержанием пользователей, поскольку удержать существующего пользователя экономически эффективнее, чем постоянно привлекать нового. Мы рассмотрим современные методы повышения лояльности: от глубокой персонализации контента и триггерных коммуникаций (push-уведомления) до элементов геймификации, превращающих разовое взаимодействие в длительную вовлечённость.

Глава выстраивает целостную систему управления продуктом после релиза. Она проводит читателя по полному итеративному циклу: от диагностики ситуации через аналитику к построению экономического фундамента через монетизацию, далее к масштабированию аудитории через продвижение и, наконец, к закреплению результата через удержание. Этот цикл, основанный на данных и постоянной проверке гипотез, составляет суть современного продукт-менеджмента и является обязательным условием для создания долгосрочно успешного мобильного приложения.

5.1. Мобильная аналитика. Ключевые метрики и системы

Релиз мобильного приложения знаменует переход от этапа проверки гипотез к этапу их валидации реальными пользователями. На смену интуиции приходит язык данных, а мобильная аналитика становится системой объективной обратной связи. Управление продуктом без аналитики аналогично пилотированию сложного аппарата без при-

борной панели: кратковременный успех возможен, но любое изменение условий или масштабирование неизбежно ведет к росту рисков и принятию необоснованных решений. В контексте мобильного бизнеса такими «рисками» являются падение удержания, неэффективные маркетинговые расходы и, в конечном счёте, убыточность продукта.

Мобильная аналитика — это практика сбора, измерения и интерпретации данных о пользовательском поведении для количественной оценки здоровья и роста цифрового продукта. Её цель — трансформировать разрозненные действия (события) в структурированные показатели, позволяющие не только констатировать факты («сколько пользователей зашло сегодня»), но и понимать причинно-следственные связи («почему пользователи не доходят до оплаты»). На основе этих инсайтов принимаются продуктывые и маркетинговые решения — от оптимизации интерфейса до распределения рекламного бюджета.

Структурно освоение мобильной аналитики представлено на рис. 5.1.

Рис. 5.1. Иерархия мобильной аналитики

Освоение мобильной аналитики можно представить как трёхуровневую систему, где каждый этаж опирается на предыдущий и отвечает на свой круг вопросов.

1. Стратегический уровень — витальные признаки.

Это основа основ, отвечающая на ключевой вопрос: «В каком состоянии наш бизнес?». Здесь мы отслеживаем стратегические метрики, подобные жизненно важным показателям организма: DAU/MAU говорят о стабильности аудитории, Retention — о ценности продукта, а соотношение LTV и CAC — о его экономическом здоровье. Это фундамент, на котором строятся все дальнейшие выводы.

2. Тактический уровень — диагностика процессов.

Когда витальные метрики указывают на проблему, мы поднимаемся на уровень диагностики. Он отвечает на вопрос «Как именно это происходит?». Здесь пользовательский путь декомпозируется на события и воронки, что позволяет найти «узкие места» — шаги, на которых теряется аудитория. Например, для «Зачётной Кофейни» критически важно отследить всю цепочку от открытия приложения до оплаты, чтобы понять, где клиент отказывается от покупки.

3. Инструментальный уровень — лаборатория экспериментов.

Вся эта система познания работает благодаря технологическому стеку — нашей лаборатории. Выбор между комплексными платформами вроде Firebase (скорость и интеграция) и специализированными решениями типа Amplitude (гибкость и глубина анализа) определяет, насколько быстро и точно мы сможем получать инсайты с двух верхних уровней.

Выбор между ними зависит от стадии жизненного цикла продукта и аналитической зрелости команды. Для стартапа или проекта вроде «Зачётной Кофейни» на старте может быть достаточно Firebase для отслеживания базовых метрик и ключевых событий. По мере роста и усложнения продукта потребуется миграция на более мощные системы, такие как Amplitude, для проведения глубокого поведенческого анализа и построения сложных прогнозных моделей.

Грамотно выстроенная аналитика формирует основу для всего последующего управления продуктом. Без неё стратегии монетизации и продвижения теряют измеримость и обоснованность, превращаясь в интуитивные догадки, что ведет к нерациональному расходованию ресурсов и повышает риск провала проекта.

5.1.1. Фундаментальные метрики мобильного продукта (DAU/MAU, Retention, LTV)

Управление мобильным продуктом после релиза требует перехода от субъективных оценок к объективным данным. Фундаментальные метрики выполняют роль системы диагностики, предоставляя однозначные ответы на ключевые вопросы о здоровье и устойчивости бизнеса[82]. Они трансформируют разрозненные пользовательские действия в формализованные показатели, позволяя команде оценивать эффективность решений и планировать развитие на основе данных, а не интуиции.

DAU/MAU.

Показатели DAU (Daily Active Users) и MAU (Monthly Active Users) отражают аудиторный охват продукта[83]. DAU фиксирует размер ежедневной аудитории, демонстрируя текущую активность, в то время как MAU показывает общий пул пользователей, взаимодействовавших с продуктом в течение месяца. На основе этих значений рассчитывается коэффициент Stickiness (DAU/MAU), который отражает глубину интеграции продукта в повседневные привычки пользователей:

– высокий Stickiness (например, 40-50%) характерен для продуктов с ежедневной ценностью (мессенджеры, социальные сети) и указывает на формирование устойчивой привычки;

– низкий Stickiness (менее 20%) сигнализирует о том, что продукт используется эпизодически и не стал незаменимым инструментом.

Для «Зачётной Кофейни», чья ценность основана на регулярных покупках, высокий Stickiness — прямой индикатор успеха. Он подтверждает, что приложение не просто установлено, а стало предпочтительным каналом для совершения заказов.

Retention.

---

[82] Хаббард, Д. Как измерить всё, что угодно / Д. Хаббард ; пер. с англ. – Москва : Манн, Иванов и Фербер, 2022.

[83] Google LLC. Firebase Analytics : документация // Firebase Documentation. – 2025. – URL: https://firebase.google.com/docs/analytics (дата обращения: 25.11.2025).

38. Google LLC. Firebase Dynamic Links : документация // Firebase Documentation. – 2025. – URL: https://firebase.google.com/docs/dynamic-links (дата обращения: 25.11.2025).

Если DAU/MAU отвечают на вопрос «сколько», то метрика удержания (Retention) отвечает на вопрос «надолго ли?»[84]. Эта метрика измеряет процент пользователей, вернувшихся в приложение через определенное время после первой установки (чаще всего на 1-й, 7-й и 30-й день).

Анализ кривых удержания позволяет диагностировать продукт на разных стадиях жизненного цикла пользователя:

– Retention D1 отражает качество первого впечатления (onboarding, простота совершения первого заказа);

– Retention D7 показывает, нашёл ли пользователь повторную ценность (качество сервиса, работа программы лояльности);

– Retention D30 демонстрирует, сформировалась ли у пользователя устойчивая привычка использования продукта.

Для «Зачётной Кофейни» Retention D7 на уровне 40% будет свидетельствовать о сильном продукте, решающем еженедельную потребность. Падение Retention на первых этапах — это четкий сигнал к оптимизации первого опыта и упрощению пути к первому заказу.

LTV и CAC.

Поведенческие метрики получают финансовое выражение через пару LTV (Lifetime Value) и CAC (Customer Acquisition Cost). LTV — это прогнозная сумма всех доходов, которые один пользователь принесет за всё время взаимодействия с продуктом. В контексте «Зачётной Кофейни» для расчёта LTV необходимо учитывать средний чек, частоту покупок, маржу и вовлеченность в программу лояльности. CAC — это совокупные затраты на маркетинг и привлечение, поделенные на количество приобретенных пользователей.

Критерием экономической устойчивости продукта является соотношение LTV > 3×CAC. Если LTV приближается к CAC или ниже его, бизнес-модель убыточна: каждый новый пользователь приносит убытки. Высокий Retention напрямую увеличивает LTV, продлевая жизненный цикл пользователя и повышая совокупный доход с него.

Диагностика проблем и поиск точек роста через синтез метрик[85]. Ключевая ценность метрик раскрывается в их совместном анализе. Рассмотрим несколько сценариев.

---

[84] Rowles, D. Mobile Marketing. – London : Kogan Page, 2017.

[85] AppMetrica. Руководство по мобильной аналитике [Электронный ресурс]. — Режим доступа: https://appmetrica.yandex.ru/docs/ (дата обращения: 25.11.2025).

Сценарий 1. Высокий CAC и низкий Retention.

Продукт эффективно привлекает, но не удерживает аудиторию. Решение — не увеличение маркетингового бюджета, а срочная оптимизация первого опыта (onboarding, путь к первому заказу) и усиление ценности продукта.

Сценарий 2. Растущий Retention и стагнирующий LTV.

Пользователи возвращаются, но не приносят больше дохода. Фокус следует сместить на монетизацию: перекрестные продажи, апсейлы, оптимизацию программы лояльности.

Фундаментальные метрики — это не система отчётности, а инструмент управления продуктом[86]. Для «Зачётной Кофейни» их регулярный мониторинг позволяет:

– оценивать эффективность новых функций и маркетинговых кампаний;

– выявлять узкие места в пользовательском опыте;

– обосновывать инвестиции в развитие продукта и привлечение аудитории.

Овладение языком DAU/MAU, Retention и LTV/CAC позволяет команде перейти от реактивного устранения проблем к проактивному управлению ростом, закладывая основу для устойчивого и масштабируемого бизнеса.

5.1.2. Событийная аналитика и воронки

Если фундаментальные метрики отвечают на вопрос «Что происходит с продуктом?», то событийная аналитика даёт ответ на вопрос «Почему это происходит?»[87]. Она предоставляет детальную томографию пользовательского поведения, превращая каждый клик, свайп и транзакцию в структурированные данные. Это позволяет не только констатировать факты (например, «низкая конверсия в покупку»), но и точно диагностировать, на каком этапе пользовательского пути возникает проблема.

---

[86] Официальная документация: Google Analytics for Firebase. – URL: https://firebase.google.com/docs/analytics (дата обращения: 25.11.25).

[87] Хаббард, Д. Как измерить всё, что угодно / Д. Хаббард ; пер. с англ. – Москва : Манн, Иванов и Фербер, 2022.

Эффективная событийная аналитика начинается с проектирования целостной системы сбора данных. Её основу составляют ключевые события (Key Events) и параметры событий (Event Parameters).

Key Events — набор действий, напрямую влияющих на достижение бизнес-целей. Для «Зачётной Кофейни» этот набор включает:

– complete_registration (завершение регистрации);
– view_menu (просмотр меню);
– product_view (просмотр карточки товара);
– add_to_cart (добавление в корзину);
– initiate_checkout (начало оформления заказа);
– purchase (успешная оплата).

Event Parameters — атрибуты, добавляющие контекст к каждому событию. Для события purchase это могут быть:

– value (сумма заказа);
– items (список товаров с id, названием, ценой и количеством);
– payment_method (способ оплаты);
– loyalty_used (использование бонусов).

Критически важным является соблюдение принципов единообразия именования событий и версионирования схемы данных для обеспечения согласованности анализа во времени.

Воронки конверсии.

Воронка конверсии — это визуализация последовательности шагов, которые пользователь должен выполнить для достижения целевого действия (например, совершения покупки). Воронка для «Зачётной Кофейни» изображена на рис. 5.2.

Анализ воронки позволяет рассчитать конверсию между каждыми двумя шагами и выявить «узкие места» — этапы с наибольшим процентом оттока пользователей. Например, если из 10 000 пользователей, просмотревших меню (view_menu), только 1 500 добавили товар в корзину (add_to_cart), конверсия составляет 15%, а потери — 85%. Это прямой сигнал к исследованию причин: возможно, меню перегружено, навигация неудобна или цены отталкивают.

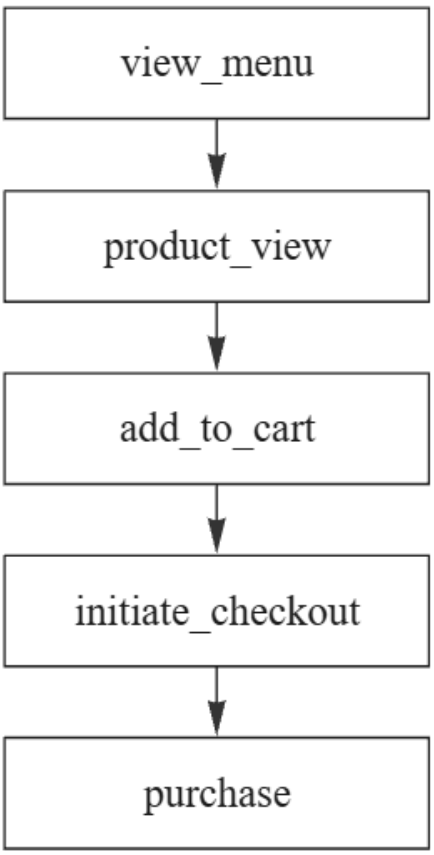

Рис. 5.2. Воронка конверсии для приложения «Зачётная Кофейня»

Выявление «узкого места» — это только начало. Далее следует этап диагностики:

1. Количественный анализ (изучение дополнительных метрик на проблемном шаге: среднее время выполнения, процент ошибок (например, сбоев при попытке оплаты));

2. Качественные исследования (использование инструментов для записи сессий (session recordings) и построения тепловых карт (heatmaps) для понимания поведения пользователей);

3. Формулирование гипотез (проблема может быть вызвана длинной формой заказа, обязательной регистрацией, отсутствием популярного способа оплаты или техническими ошибками).

На основе гипотез формируются минимальные изменения для A/B-теста, KPI которого — повышение конверсии на проблемном шаге.

Сегментация и когортный анализ.

Усреднённые данные по всей воронке могут скрывать реальные проблемы. Сегментация позволяет анализировать поведение разных групп пользователей отдельно[88]:

– по источнику трафика (пользователи из планной рекламы могут конвертироваться хуже, чем органические);

– по типу устройства (на старых моделях Android может фиксироваться более высокий процент ошибок);

– по статусу пользователя (новые и постоянные клиенты проходят воронку по-разному).

Когортный анализ дополняет картину, показывая, как меняется поведение групп пользователей, установивших приложение в один период времени, что помогает отделить эффект от долгосрочных продуктовых изменений от краткосрочных маркетинговых активностей.

A/B-тестирование и приоритизация.

Завершающий этап — валидация гипотез через A/B-тестирование. Подход должен быть структурированным:

1. Чётко сформулированная гипотеза.

2. Создание минимальной версии изменения (например, форма заказа с предзаполненными полями).

3. Запуск теста с заранее определёнными метриками успеха (основная и второстепенные метрики).

4. Выкатывание изменения на всех пользователей только после достижения статистической значимости.

Событийная аналитика и воронки трансформируют управление продуктом из искусства в науку[89]. Для «Зачётной Кофейни» мониторинг воронки заказа — это не просто техническая задача, а прямой механизм увеличения выручки. Каждое устранённое «узкое место» повышает конверсию, что напрямую увеличивает LTV и укрепляет экономику продукта, делая аналитическую дисциплину коммерчески критичным активом.

---

[88] AppMetrica. Когортный анализ [Электронный ресурс]. – 2024. – URL: https://appmetrica.yandex.ru/docs/ru/mobile-reports/cohort-report (дата обращения: 25.11.2025).

[89] Rowles, D. Mobile Marketing. – London : Kogan Page, 2017.

5.1.3. Инструменты аналитики

Выбор аналитической платформы — это стратегическое решение, определяющее глубину и скорость получения инсайтов о пользовательском поведении. Различные инструменты предлагают разные уровни детализации, гибкости и интеграционных возможностей. Ключевой критерий выбора — соответствие платформы текущей стадии жизненного цикла продукта, объёму данных и аналитическим потребностям команды.

Firebase (Google) представляет собой комплексную платформу для разработки мобильных приложений с интегрированным модулем аналитики. Её ключевые преимущества — быстрое внедрение, глубокая интеграция с экосистемой Google и оперативная аналитика.

Firebase предоставляет автоматический сбор ключевых событий, таких как first_open, session_start и in_app_purchase, а также предлагает бесплатный стартовый тариф, что особенно важно на ранних этапах проекта. Платформа интегрируется с другими сервисами Firebase — Crashlytics для отслеживания ошибок, Remote Config для управления конфигурациями и Cloud Messaging для отправки push-уведомлений. Это позволяет небольшим командам оперативно создать полноценную инфраструктуру для мониторинга продукта. Дополнительно интерфейс Firebase интуитивно понятен, а предустановленные отчёты позволяют получить первые метрики всего через несколько часов после внедрения.

Тем не менее, Firebase имеет ограничения для зрелых проектов: глубина анализа ограничена, а сильная зависимость от экосистемы Google может затруднить миграцию на другие платформы. Функции построения сложных воронок, когортного анализа и сегментации по поведению пользователей уступают специализированным аналитическим решениям. Поэтому Firebase наиболее эффективен на стадии MVP и при проверке гипотез, когда команде требуется быстро получить базовые данные без значительных затрат на настройку.

В качестве альтернативы стоит рассмотреть Amplitude — платформу, ориентированную на поведенческую аналитику и продуктовые команды. Её преимущества заключаются в гибкости анализа, возможности выявления причинно-следственных связей и прогнозирования

поведения пользователей. Amplitude поддерживает построение многошаговых воронок, когортный анализ, сегментацию по любым параметрам событий и визуализацию путей пользователей (Path Analysis). Платформа позволяет не только выявлять корреляции, но и каузальные зависимости между действиями пользователей и бизнес-результатами, а также прогнозировать поведение и определять сегменты с наибольшим потенциалом LTV.

Обратная сторона мощи — сложность и стоимость, поскольку тарификация зависит от объема обрабатываемых событий, что может быть затратно для продуктов с высокой активностью, а для эффективного использования необходимы квалифицированные аналитики, способные правильно проектировать систему событий.

Amplitude рекомендован для продуктов на стадии роста и масштабирования, когда необходимы глубокие поведенческие исследования для оптимизации сложных пользовательских сценариев.

Рассмотрим также и отечественную платформу Яндекс Метрика. Это мощный инструмент веб-аналитики с расширенной поддержкой мобильных приложений. Его сильные стороны — кроссплатформенное отслеживание, вебвизор и интеграция с рекламными системами Яндекс. Платформа позволяет объединить данные о поведении пользователей на веб-сайте и в мобильном приложении, предоставляя целостную картину customer journey. Также она предоставляет функцию записи пользовательских сессий для качественного анализа интерфейсов и выявления UX-проблем. Благодаря интеграции с рекламными сервисами платформа обеспечивает точную атрибуцию и оценку эффективности рекламных кампаний в экосистеме Яндекса.

Однако стоит отметить и ограничения Яндекс Метрики в контексте мобильной аналитики. Функционал для анализа поведения в мобильных приложениях менее развит по сравнению со специализированными платформами. Также к недостаткам можно отнести и региональную специфику, поскольку платформа наиболее эффективна для проектов, ориентированных на рынки СНГ. Яндекс Метрика эффективна для проектов, где веб-канал остается значимым и необходима глубокая интеграция с рекламными инструментами Яндекса.

Более детальное сравнение платформ представлено в приложении 12.

Для проекта «Зачётная Кофейня» оптимальна следующая поэтапная стратегия:

1. На старте использовать Firebase для быстрого внедрения базовой аналитики, отслеживания ключевых событий покупки и получения оперативных метрик. Это минимизирует начальные затраты и ускорит выход на рынок.

2. При достижении 10,000+ MAU и появлении сложных аналитических задач (анализ эффективности программы лояльности, сегментация по частоте заказов) добавить Amplitude для поведенческого анализа и оптимизации монетизации.

3. При активном развитии платформы подключить Яндекс Метрику для сквозного анализа пользовательского пути и оценки эффективности рекламных кампаний в экосистеме Яндекса.

Выбор аналитической платформы — это инвестиция в скорость принятия решений. Для «Зачётной Кофейни» оптимальный путь — начинать с экономичного и быстрого решения (Firebase) с последующим переходом на более мощную платформу (Amplitude) по мере роста аналитических потребностей. Такой подход обеспечивает баланс между затратами и возможностями на разных стадиях развития бизнеса.

Кейс «Настройка дашборда аналитики для “Зачётной Кофейни”»

Создание эффективного аналитического дашборда — это проектирование центра управления продуктом, который предоставляет команде единый и оперативный доступ к ключевым метрикам. Для «Зачётной Кофейни» дашборд должен стать основным инструментом для мониторинга здоровья приложения, выявления тенденций и быстрого реагирования на возникающие проблемы. Исходные данные, поступающие из Firebase и Amplitude, представляют собой сырые события и атрибуты, которые необходимо трансформировать в наглядные индикаторы, позволяющие за минуту оценить текущее состояние продукта и динамику изменений.

Дашборд должен быть сфокусирован на метриках, которые непосредственно отражают эффективность бизнеса, продукта и маркетинга.

Для «Зачётной Кофейни» мы выделяем три группы показателей: бизнес-метрики, продуктовые метрики и маркетинговые метрики. Более подробно распишем их далее.

Бизнес-метрики:

1. Выручка (дневная/недельная) — главный индикатор финансового здоровья, позволяющий отслеживать реакцию на акции и изменения в ассортименте;

2. Количество заказов — объемный показатель, отражающий общую активность пользователей;

3. Средний чек — индикатор эффективности монетизации и успешности перекрестных продаж.

Продуктовые метрики:

1. DAU/MAU и Stickiness — показатели стабильности аудитории и интеграции приложения в повседневные привычки;

2. Retention (1-й, 7-й, 30-й день) — ключевой индикатор долгосрочной ценности продукта (для кофейни особенно важен Retention 7-го дня, показывающий, вернулся ли пользователь после первого заказа);

3. Конверсия в первый заказ отражает эффективность онбординга и первого впечатления от приложения.

Маркетинговые метрики:

1. CAC (Customer Acquisition Cost) по каналам позволяет оценить рентабельность различных источников трафика;

2. ROI рекламных кампаний — критически важный показатель для оперативного управления маркетинговым бюджетом.

Проектирование структуры дашборда.

Структура дашборда должна быть интуитивно понятной и предоставлять информацию в порядке убывания важности. Рекомендуемая компоновка для «Зачётной Кофейни» включает в себя верхний уровень («Сегодняшний обзор»), блок «Привлечение», блок «Монетизация» и блок «Удержание». Далее также распишем их подробнее.

Верхний уровень («Сегодняшний обзор») содержит количество заказов за сегодня и выручка со сравнением с предыдущим периодом (например, с прошлой неделей).Эти два показателя — основные индикаторы текущего состояния бизнеса.

Блок «Привлечение» содержит в себе графики установок по каналам, а также CAC и ROI рекламных кампаний. Он помогает маркетинговой команде оперативно оценивать эффективность каналов и перераспределять бюджет.

Блок «Монетизация» содержит динамику выручки и среднего чека, а также воронку конверсии от просмотра меню до успешного заказа, что позволяет выявлять узкие места в процессе покупки.

Блок «Удержание» содержит кривые удержания (Retention) и когортный анализ. Позволяет оценить долгосрочное влияние изменений в продукте на лояльность пользователей.

Качественная аналитика основывается на корректно настроенных событиях. Для «Зачётной Кофейни» минимальный набор событий включает:

– first_open (первый запуск);

– tutorial_complete (завершение онбординга);

– product_view (просмотр товара);

– add_to_cart (добавление в корзину);

– purchase (успешный заказ).

Для углубленного анализа необходимо использовать сегментацию по следующим признакам:

– Новые или постоянные пользователи (для раздельного анализа поведения и уязвимостей каждой группы);

– География пользователя (для учета региональных особенностей спроса и конкуренции);

– Тип устройства (для выявления различий в конверсии и стабильности приложения между iOS и Android).

Чтобы дашборд стал активным инструментом, а не пассивным отображением данных, необходимо настроить автоматизированные отчеты и оповещения для ежедневных отчетов (автоматическая рассылка ключевых метрик на почту команде) и для предупредлений о критических отклонениях:

– Падение Retention D1 ниже 30%;

– Снижение конверсии в оплату более чем на 10% за сутки;

– Рост количества сбоев выше 1% от всех сессий;

– Аномальное падение выручки более чем на 20% относительно среднего за последние 7 дней.

Такие алерты позволяют команде оперативно реагировать на проблемы, минимизируя негативное влияние на пользовательский опыт и бизнес-показатели.

Грамотно настроенный дашборд становится важнейшим элементом продуктовой культуры, основанной на данных. Для «Зачетной Кофейни» это означает переход от управления на основе интуиции к принятию решений, подкрепленных метриками. Команда получает возможность быстро выявлять аномалии, проверять гипотезы и последовательно улучшать ключевые показатели — от удержания пользователей до выручки. Дашборд превращается в основной инструмент оперативного управления и стратегического развития продукта.

5.2. Стратегии монетизации

Если мобильная аналитика отвечает на вопрос «что происходит с продуктом?», то монетизация даёт ответ на вопрос «как продукт создает устойчивую экономическую ценность?». Успешный цифровой продукт должен не только удовлетворять потребности пользователей, но и генерировать доход, покрывающий затраты на разработку, инфраструктуру, маркетинг и приносящий прибыль для дальнейшего развития. Монетизация в мобильной среде — это сложная задача на стыке продукт-менеджмента, поведенческой психологии и data science, где ценность продукта должна быть преобразована в денежный поток или иные выгоды для бизнеса.

Некорректная монетизация — один из ключевых факторов оттока пользователей. Она подобна неверно рассчитанной нагрузке на фундамент здания: создает внутреннее напряжение, которое постепенно разрушает пользовательский опыт и доверие. В то же время, грамотно встроенная в логику продукта монетизация становится его неотъемлемой частью, усиливая ценностное предложение. Пользователь совершает транзакцию тогда, когда воспринимает её как справедливый обмен: деньги или внимание на удобство, статус, развлечение или экономию времени.

В данном разделе представлен системный анализ современных моделей монетизации. Мы начнем с классификации и детального разбора основных моделей:

– Freemium: анализ принципа «слоёного» доступа к функционалу, стратегии определения границы между free и premium, а также рисков создания «урезанной» бесплатной версии.

– Подписка (Subscription): механизм формирования ценности периодических платежей, методы борьбы с «усталостью от подписок» и стратегии удержания подписчиков.

– Платный доступ (Paid): нишевое применение pay-to-download в современных реалиях, ориентированное на продукты с предопределённой высокой ценностью.

– Внутриигровые покупки (In-App Purchases, IAP): классификация покупок (consumable, non-consumable, subscriptions) и их роль в геймдизайне и удержании.

Отдельное внимание уделено самой распространённой, но и самой рискованной с точки зрения UX модели — In-App Advertising. Мы рассмотрим форматы (баннеры, межстраничная реклама, нативная реклама, видео с вознаграждением) через призму их воздействия на пользовательский опыт. Ключевой вопрос: как интегрировать рекламу, чтобы она не подрывала лояльность, а в идеале — добавляла ценности?

Понимая, что монетизация редко сводится к одной чистой модели, мы перейдем к гибридным стратегиям — комбинациям нескольких источников дохода. Такой подход позволяет диверсифицировать риски и охватить разные сегменты аудитории, но требует тонкой настройки. Основным инструментом этой настройки является A/B-тестирование. Мы рассмотрим его как строгий научный метод проверки гипотез: от ценообразования и упаковки подписок до эффективности рекламных форматов. Это позволяет минимизировать риски и принимать решения, основанные на данных, а не на интуиции.

Теоретические концепции будут применены на практике в финальном кейсе, где будет разработана комплексная стратегия монетизации приложения «Зачётная Кофейня». В рамках этого подхода будут интегрированы программа лояльности, премиум-подписка и ненавязчивые рекламные форматы с элементами вознаграждения, что позволит создать синергетический эффект для увеличения LTV и среднего чека, не снижая качество пользовательского опыта.

Данный раздел иллюстрирует, что монетизация приложения — это не одноразовое подключение платежного сервиса, а постоянный

итеративный процесс, направленный на поиск оптимального баланса между ценностью для клиента и финансовой устойчивостью бизнеса.

5.2.1. Модели монетизации

Модель монетизации задаёт структуру формирования доходов мобильного продукта и оказывает прямое влияние на его жизненный цикл, стратегию развития и взаимодействие с пользователями[90]. Выбор конкретной модели — это не просто техническое решение, а создание ценностного предложения, которое формирует долгосрочную приверженность аудитории и обеспечивает финансовую устойчивость бизнеса.

Модель Freemium предоставляет базовый функционал бесплатно, открывая доступ к расширенным возможностям через единоразовый платеж или подписку[91]. Её ключевое преимущество — минимальный барьер входа, позволяющий пользователю интегрировать продукт в свои процессы до момента оплаты. Однако основная сложность заключается в балансировке: бесплатная версия должна быть достаточно полезной для удержания, но недостаточной, чтобы устранить мотивацию к апгрейду.

Сферы применения включают продукты с сетевым эффектом, такие как инструменты для совместной работы, и сервисы, ценность которых растет с накоплением данных. Для «Зачётной Кофейни» элементы этой модели могут быть использованы в программе лояльности, где базовые бонусы доступны всем, а эксклюзивные условия — за дополнительную активность.

Подписочная модель основана на регулярной оплате за непрерывный доступ к сервису[92]. Её основные преимущества:

– предсказуемый cash flow, упрощающий финансовое планирование;

– высокий LTV благодаря фокусу на долгосрочном удержании;

– стимулирование постоянного улучшения продукта.

---

[90] Вайл, П., Ворнер, С. Цифровая трансформация бизнеса: Изменение бизнес-модели для организации нового поколения. – М.: Альпина Паблишер, 2019.

[91] Остервальдер, А., Пинье И. Построение бизнес-моделей. Настольная книга стратега и новатора. — Москва : Альпина Паблишер, 2025.

[92] Хаббард, Д. Как измерить всё, что угодно / Д. Хаббард ; пер. с англ. – Москва : Манн, Иванов и Фербер, 2022.

К рискам относятся растущие ожидания пользователей и «усталость от подписок». Модель оптимальна для сервисов с постоянно обновляемым контентом, таких как стриминговые платформы и образовательные приложения.

Платный доступ предполагает единоразовую оплату за полный функционал. Эта модель эффективна для:

– профессиональных инструментов с четко артикулированной ценностью;

– нишевых продуктов для платежеспособной аудитории;

– ситуаций, когда разовая продажа экономически целесообразнее подписки.

In-App Purchases доминируют в игровой индустрии и социальных приложениях. Их сила — в гибкости монетизации разных сегментов пользователей, однако они требуют тонкого баланса, чтобы не превратиться в модель «pay-to-win».

Разные модели апеллируют к различным поведенческим паттернам: подписка продает уверенность, Freemium — контроль, IAP — мгновенное удовлетворение. Ключевой вопрос для продукт-менеджера: «Какую фундаментальную потребность пользователя и в какой момент его путешествия мы монетизируем?»

Для «Зачётной Кофейни» прямое заимствование моделей может быть неэффективно, однако их принципы — монетизация удобства, статуса и мгновенной выгоды — формируют основу для гибридной стратегии, сочетающей программу лояльности, премиум-предложения и бонусную систему.

Выбор модели монетизации является стратегическим решением, производным от типа продукта, портрета аудитории и конкурентного ландшафта. Успешная монетизация органично встроена в продукт и воспринимается пользователем как справедливый обмен, а не как барьер. Для «Зачётной Кофейни» это означает создание системы, где ценность для клиента всегда превышает стоимость участия.

5.2.2. In-App Advertising

In-App Advertising представляет собой модель монетизации, основанную на демонстрации рекламных объявлений внутри приложе-

ния. Эта модель строится на фундаментальном компромиссе: пользователь получает бесплатный доступ к функционалу в обмен на своё внимание. Ключевая задача заключается в достижении баланса, при котором реклама воспринимается как справедливая плата за бесплатность, а не как навязчивое вторжение.

Баннерная реклама представляет собой статичное или анимированное объявление, размещаемое в фиксированной области интерфнопейса. Её экономическая модель основана на большом объеме показов при относительно низком eCPM. Основные преимущества включают простоту интеграции и минимальное воздействие на пользовательский опыт при правильном размещении.

Однако баннеры подвержены эффекту «баннерной слепоты» — пользователи сознательно игнорируют такие объявления, что приводит к низкому CTR. Для «Зачётной Кофейни» баннеры могут быть уместны только в информационных разделах, где они не мешают основному сценарию заказа.

Межстраничная реклама (Interstitial) — полноэкранные объявления, появляющиеся в естественных паузах пользовательского сценария. Этот формат характеризуется высоким eCPM благодаря полному захвату внимания, но требует особой точности в выборе момента показа. Критически важным является соблюдение естественных точек паузы:

– после завершения заказа;
– при переходе между разделами приложения;
– в момент ожидания обработки операции.

Для «Зачётной Кофейни» межстраничная реклама может показываться после успешного оформления заказа, но никогда — в процессе выбора напитков или оформления.

Видеореклама с вознаграждением — наиболее современный и пользовательско-ориентированный формат, где пользователь добровольно просматривает рекламу за вознаграждение. Rewarded video демонстрирует самые высокие показатели satisfaction rate и eCPM среди неинтрузивных форматов. Для «Зачётной Кофейни» эффективными сценариями могут стать:

– удвоение бонусных баллов за просмотр;
– разблокировка специальных предложений;
– получение дополнительной скидки на следующий заказ.

Эффективная монетизация рекламой требует системного подхода к управлению показами. Frequency capping позволяет ограничивать количество показов рекламы одному пользователю, предотвращая «перекорм». Рекомендуется устанавливать лимиты:

– 2-3 межстраничных реклам в сутки;

– 3-5 реклам за вознаграждение по запросу;

– постоянные баннеры только при органичной интеграции.

A/B-тестирование должно охватывать все параметры: от размера вознаграждения до мест размещения и времени показа. Особое внимание следует уделять метрикам контроля: влиянию на retention rate, изменению LTV и показателю отказов от рекламных предложений.

Современная In-App Advertising эволюционирует от простого показа объявлений к модели предоставления сервиса. Видеореклама с вознаграждением устанавливает новый стандарт — «честный контракт» с пользователем, где ценность обмена очевидна для обеих сторон.

Для «Зачётной Кофейни» этот формат становится естественным расширением программы лояльности, позволяя увеличивать вовлеченность и средний чек без негативного воздействия на пользовательский опыт. Ключевой принцип таков — реклама должна восприниматься не как неизбежное зло, а как дополнительная возможность получения выгоды.

5.2.3. Гибридные модели и A/B-тестирование ценовых стратегий

Гибридная монетизация представляет собой стратегию комбинирования нескольких источников дохода для максимизации охвата аудитории и диверсификации рисков[93]. Однако эффективность такой стратегии напрямую зависит от систематической валидации решений через A/B-тестирование, позволяющей принимать решения на основе данных, а не интуиции.

Эффективная гибридная модель строится на принципе сегментации аудитории и распределения ролей между различными источниками дохода. Реклама оптимальна для монетизации новых и нерегулярных пользователей, подписка обеспечивает стабильный рекуррентный

[93] Вайл, П., Ворнер, С. Цифровая трансформация бизнеса: Изменение бизнес-модели для организации нового поколения. – М.: Альпина Паблишер, 2019.

доход от лояльной аудитории, а разовые покупки позволяют работать с «китами» — пользователями с высокой платежеспособностью.

Ключевой принцип построения гибридной модели заключается в том, что каждый элемент должен обслуживать определенный сегмент пользователей с минимальным пересечением и конфликтом интересов. Для «Зачётной Кофейни» это может выражаться в сочетании программы лояльности для всех клиентов, премиум-подписки для постоянных посетителей и видеорекламах за вознаграждение для пользователей с ограниченным бюджетом.

A/B-тестирование представляет собой строгий научный метод проверки гипотез, позволяющий минимизировать риски при внедрении изменений. Основные направления для тестирования включают ценовые точки и психологические пороги, структуру подписочных планов, размер и тип вознаграждений за просмотр рекламы, а также позиционирование премиум-функционала.

Для корректной оценки результатов необходимо отслеживать комплекс метрик: конверсию в платящего пользователя, ARPU/ARPPU, LTV на различных горизонтах, retention rate и churn rate подписчиков[94]. Особое внимание следует уделять долгосрочным эффектам — рост конверсии при падении retention может быть ложным выигрышем.

Процесс тестирования должен следовать четкому алгоритму. Начинается он с формулировки гипотезы, например: «Снижение цены подписки с 999 руб. до 699 руб. увеличит конверсию на 25% без снижения 30-дневного LTV более чем на 5%». Далее следует определение выборки и рандомизация с стратификацией по когортам, расчет мощности теста с определением минимального размера выборки, запуск и мониторинг через настроенные дашборды, статистический анализ с расчетом p-value и доверительных интервалов, и наконец — интерпретация и принятие решения о внедрении.

A/B-тестирование должно исключать «темные паттерны» — манипулятивные интерфейсы, скрытые подписки и принудительные

[94] Хаббард, Д. Как измерить всё, что угодно / Д. Хаббард ; пер. с англ. – Москва : Манн, Иванов и Фербер, 2022.

условия[95]. Соблюдение требований регуляторов по защите персональных данных и прозрачности условий монетизации является обязательным. К типичным ошибкам при тестировании относятся следующие ошибки.

1. Тестирование слишком многих переменных одновременно;
2. Преждевременное завершение теста;
3. Игнорирование сегментации результатов;
4. Неучет долгосрочных эффектов на LTV и Retention.

Для «Зачётной Кофейни» может быть предложена гипотеза: «Внедрение месячной подписки за 699 руб. с 7-дневным пробным периодом увеличит конверсию активных пользователей на 30% при сохранении 30-дневного LTV». Параметры теста включают целевую аудиторию — пользователи с более чем 2 заказами за 30 дней, длительность 28 дней и отслеживание ключевых метрик: конверсии в подписку, 30-дневного LTV и Retention.

Гибридная модель монетизации предоставляет проекту стратегическую гибкость, а применение A/B-тестирования позволяет превращать эту гибкость в инструмент управляемого роста доходов. Для «Зачётной Кофейни» систематическое тестирование гипотез по монетизации позволяет определить оптимальный баланс между увеличением дохода и поддержанием лояльности пользователей, создавая устойчивую базу для долгосрочного развития. Интеграция этих подходов обеспечивает адаптивность бизнес-модели в условиях динамично меняющихся рыночных условий.

Кейс «Разработка стратегии монетизации для “Зачётной Кофейни”»

Для «Зачётной Кофейни» мобильное приложение выступает ключевым инструментом повышения лояльности и увеличения LTV, а не отдельным источником дохода. Стратегия монетизации должна быть органично встроена в продукт, одновременно создавая ценность для пользователя и улучшая экономические показатели бизнеса.

[95] Персональные данные в цифровой среде : проблемы и решения // Brace-lf.com : [сайт]. – 2024. – URL: https://brace-lf.com/informaciya/cifrovoe/personal-nye-dannye-v-tsifrovoj-srede (дата обращения: 25.11.2025).

Базовый функционал заказа не может быть платным — это создаст барьер для входа. Основной доход генерируется через продажи в кофейнях, что определяет косвенный подход к монетизации через стимулирование повторных покупок. Сравнительный анализ альтернативных моделей монетизации для приложения кофейни представлен в табл. 5.1.

Таблица 5.1

Сравнение моделей монетизации для «Зачётной Кофейни»

Модель	Преимущества	Риски	Целевая аудитория	Прогноз ROI
Чистая программа лояльности	Низкий порог входа, массовый охват	Ограниченный потенциал роста ARPU	Все пользователи	120% за 12 месяцев
Гибридная модель (рекомендуемая)	Баланс охвата и глубины монетизации	Сложность управления	Сегментированная аудитория	180% за 12 месяцев
Премиум-подписка	Высокий ARPU, предсказуемый доход	Высокий порог входа	Лояльные клиенты (5-7%)	200% за 18 месяцев

В качестве рекомендуемой модели мы предлагаем гибридную архитектуру, которая сочетает в себе три взаимодополняющих уровня монетизации и удержания пользователей. Её основу формирует классическая программа лояльности, доступная всем без исключения пользователям.

По своей сути это накопительная система, где 1 бонус равен 1 рублю, а ключевой механикой прогресса выступает правило «10 покупок = бесплатный напиток». Этот базовый уровень гарантирует вовлеченность широкой аудитории и формирует привычку регулярного совершения заказов.

Для наиболее ценных и активных клиентов спроектирована премиум-подписка «Кофеман» стоимостью 499 руб. в месяц, которая предоставляет комплекс эксклюзивных привилегий. В их число входят:

– бесплатная доставка при заказе от двух напитков;
– персональная скидка 10% на всю меню;
– приоритет в очереди на приготовление заказа;
– доступ к специальным сезонным предложениям.

Дополнительным гибким инструментом монетизации и вовлечения является механика просмотра видеорекламы за вознаграждение. Пользователям предоставляется возможность за просмотр получать двойные бонусы в программе лояльности или разблокировать уникальные разовые предложения. Для сохранения баланса и ценности бонусов данная опция ограничивается тремя показами в день на одного пользователя.

Такая трёхкомпонентная структура позволяет охватить все сегменты аудитории, от случайных посетителей до преданных ценителей, создавая устойчивую и персонализированную систему взаимоотношений.

Для оценки потенциала предлагаемой гибридной модели был составлен детализированный прогноз доходности на когорту в 1000 пользователей. Данный расчёт позволяет наглядно сравнить вклад каждого канала монетизации и оценить их совокупную эффективность. Модель строится на ряде ключевых допущений: конверсия в премиум-подписку составляет 5% от активной аудитории, при этом средний чек подписчика на 25% выше базового, а их удержание (70%) значительно превышает показатель обычных пользователей (40%). Для монетизации через рекламу принят консервативный eCPM в диапазоне 1500–2000 руб.

Прогноз доходности приложения представлен в табл. 5.2.

Таблица 5.2

Детализированный прогноз доходности (на 1000 пользователей)

Параметр	Программа лояльности	Премиум-подписка	Rewarded Video	Итого
Охват пользователей	100%	5%	30%	-
Месячный доход	30000 руб.	25000 руб.	15000 руб.	70000 руб.
CAC	150 руб.	300 руб.	50 руб.	-
LTV (12 мес.)	4500 руб.	8500 руб.	2500 руб.	-
ROI	2900%	2733%	4900%	-

Представленные цифры в рублях демонстрируют исключительную рентабельность гибридного подхода. Несмотря на то, что программа лояльности генерирует солидный LTV в 4500 рублей, а подписка стоимостью 499 рублей обеспечивает стабильный доход от наиболее лояльной аудитории с LTV 8500 рублей, именно механика

Rewarded Video показывает рекордный ROI, превышающий 4900%. Это напрямую связано с её предельно низкой стоимостью привлечения (CAC = 50 рублей) и способностью монетизировать даже тех пользователей, которые не готовы к прямым покупкам.

Важно отметить, что каналы не просто суммируются, а синергируют: программа лояльности увеличивает частоту покупок, подписка повышает пожизненную ценность клиента, а реклама позволяет дополнительно монетизировать свободное внимание. Суммарный месячный доход с когорты в 1000 пользователей достигает 70 000 рублей, что подтверждает высокий экономический потенциал модели и её устойчивость за счёт диверсификации источников дохода.

Для успешного запуска гибридной модели монетизации мы предлагаем поэтапный подход, который позволяет минимизировать риски и валидировать каждую гипотезу на реальных данных. Итеративный план разбит на три ключевые фазы, обеспечивая контроль над ключевыми метриками на каждом этапе. План представлен в табл. 5.3.

Таблица 5.3

Дорожная карта внедрения гибридной модели

Параметр	Этап 1 (Месяцы 1-2)	Этап 2 (Месяцы 3-4)	Этап 3 (Месяцы 5-6)
Фокус	Запуск программы лояльности	Пилот премиум-подписки	Масштабирование и оптимизация
Ключевые действия	Внедрение бонусной системы; A/B-тестирование механик начисления	Тестирование на сегменте самых лояльных пользователей (10% базы); Валидация гипотезы ценообразования	Полное внедрение гибридной модели; Запуск rewarded video для низкоактивных пользователей
Ключевые метрики	Целевой показатель: 60% вовлеченности пользователей	Целевая конверсия: 3-5% в пилотной группе	Оптимизация на основе собранных данных; ROI по каждому каналу

Предложенный план позволяет поэтапно развернуть полноценную функциональность модели монетизации. На первом этапе акцент делается на создании прочной основы через программу лояльности, способствующую росту вовлеченности и увеличению частоты поку-

пок. Второй этап опирается на данные о наиболее активных пользователях для проверки жизнеспособности премиум-подписки и уточнения её ценового предложения. Завершающий этап объединяет все механики в единую систему, включая rewarded video для охвата пользователей, не конвертирующихся в платящих подписчиков, что обеспечивает диверсификацию доходов и максимизацию совокупного эффекта.

Эффективное внедрение гибридной модели монетизации требует не только детализированного плана, но и проактивного управления потенциальными рисками. Среди критических сценариев, способных существенно повлиять на успешность проекта, можно выделить следующие:

– низкая конверсия в подписку (менее 2%), что сигнализирует о несоответствии ценности предложения ожиданиям аудитории;

– падение retention вследствие излишне агрессивной монетизации;

– неконтролируемый рост стоимости привлечения клиента (CAC) выше прогнозируемого уровня, что напрямую угрожает рентабельности.

Для каждого из этих рисков разработан план корректирующих действий, позволяющий оперативно реагировать на негативные тенденции. В случае низкой конверсии в подписку стратегия включает в себя пересмотр ценового позиционирования и состава предоставляемых привилегий. Если наблюдается падение Retention, первоочередной мерой станет уменьшение частоты и навязчивости маркетинговых коммуникаций. Рост CAC потребует смещения акцента в сторону усиления органических каналов привлечения пользователей, таких как сарафанное радио и контент-маркетинг, что позволяет снизить зависимость от платной рекламы.

Ключевые метрики успеха служат целевыми ориентирами для оценки эффективности модели в целом. Мы ориентируемся на удержание на 30-й день на уровне выше 35%, что свидетельствует о долгосрочной ценности продукта. Конверсия в премиум-подписку в диапазоне 3-5% подтвердит востребованность платного пакета услуг. Финансовая устойчивость будет определяться соотношением LTV к CAC, которое должно превышать 3, а совокупная окупаемость инвестиций (ROI) гибридной модели должна составить более 150% за первые 12

месяцев, что подтвердит экономическую целесообразность ее внедрения.

Для «Зачётной Кофейни» гибридная модель демонстрирует оптимальный баланс между доступностью и потенциалом монетизации. Она позволяет охватить различные сегменты пользователей: от случайных посетителей через программу лояльности до лояльных клиентов через премиум-подписку.

Ключевые преимущества выбранной стратегии таковы:

– диверсификация рисков за счет нескольких потоков доходов;

– сегментированный подход к монетизации разных типов пользователей;

– измеримость эффективности каждого компонента модели;

– гибкость для быстрой корректировки на основе данных.

Реализация требует поэтапного подхода с постоянной валидацией гипотез, что позволяет минимизировать риски и максимизировать долгосрочную ценность пользователей.

5.3. Каналы привлечения, маркетинг, работа с рейтингами

Устойчивый рост любого цифрового продукта с продуманной моделью монетизации напрямую зависит от постоянного и управляемого притока новой аудитории. Дисциплина User Acquisition (UA) отвечает на этот вызов, превращаясь из рутинного канала установок в стратегическую функцию по привлечению качественных пользователей, чья долгосрочная ценность (LTV) стабильно превышает затраты на их привлечение (CAC).

В данном разделе мы последовательно рассмотрим комплексный подход к построению такой стратегии, который объединяет различные каналы в сбалансированную систему. Мы начнем с анализа органических каналов, которые формируют фундамент стабильного роста, уделив особое внимание методологии App Store Optimization (ASO) как ключевому инструменту повышения видимости приложения.

Далее мы перейдем к стратегиям, активирующим саму аудиторию для распространения продукта, — виральным механикам, а также рассмотрим потенциал PR и работы с инфлюенсерами для локального

бизнеса. Отдельное внимание будет уделено платным каналам, которые предоставляют инструменты для точного таргетинга и быстрого масштабирования трафика.

Ключевым элементом долгосрочного успеха является не только привлечение, но и удержание доверия пользователей, поэтому мы детально разберем систему работы с рейтингами и отзывами — от стимулирования позитивных откликов до грамотного управления репутационными рисками.

В заключительной части раздела мы синтезируем рассмотренные инструменты в единую сбалансированную UA-стратегию, проиллюстрировав её на примере гипотетического проекта «Зачётная Кофейня». Мы определим, как эффективно комбинировать каналы на разных этапах жизненного цикла продукта и какие ключевые метрики использовать для оценки эффективности и непрерывной оптимизации расходов. В итоге грамотный UA предстанет не как статья расходов, а как стратегическая инвестиция в рост бизнеса.

5.3.1. Каналы привлечения пользователей: органические и платные

Стабильный поток новых пользователей является критическим фактором роста мобильного приложения. Стратегия User Acquisition строится на балансе между органическими и платными каналами, каждый из которых обладает уникальными характеристиками по стоимости, качеству аудитории и скорости масштабирования[96].

Органические каналы.

Органические каналы формируют фундамент устойчивого роста, обеспечивая стабильный поток пользователей с минимальной стоимостью привлечения. App Store Optimization (ASO) представляет собой комплекс мер по повышению видимости приложения в магазинах. Для «Зачётной Кофейни» это включает оптимизацию метаданных с использованием локальных ключевых слов («кофе с доставкой», «кофейня [город]»), тестирование визуальных элементов и управление отзывами.

[96] Rowles, D. Mobile Marketing. – London : Kogan Page, 2017.

Виральный механизм активирует существующих пользователей для привлечения новых[97]. Эффективными оказываются реферальные программы по принципу «приведи друга», где обе стороны получают вознаграждение. Для кофейни такой механикой может стать «Приведи друга — получите два бесплатных кофе», что одновременно увеличивает количество пользователей и повышает их вовлеченность.

PR и медиа-упоминания создают информационный фон вокруг продукта. Для локального бизнеса ключевое значение имеют публикации в городских СМИ, студенческих ресурсах, отраслевых изданиях. Участие в местных мероприятиях и сотрудничество с городскими сообществами также способствуют органическому росту.

Платные каналы.

Платные каналы позволяют точно управлять потоком пользователей и быстро тестировать гипотезы. Современные рекламные платформы предлагают высокоточный таргетинг: эффективными альтернативами выступают ВКонтакте Ads с таргетированием по социально-демографическим характеристикам и поведенческим интересам, а также Яндекс.Директ с возможностью показов по тематическим аудиториям и поисковым запросам. Для привлечения молодой аудитории остается эффективным TikTok Ads, а для мобильных установок — Google UAC. Для «Зачётной Кофейни» наиболее релевантным оказывается гео-таргетинг в радиусе 1-2 км от кофеен, который доступен в большинстве перечисленных рекламных систем. Особенно эффективно эту задачу решает платформа ВКонтакте с ее детальной географической привязкой и Яндекс.Карты с возможностью таргетинга на пользователей вблизи конкретных адресов.

Привлечение инфлюенсеров особенно эффективно для локального бизнеса. Микро-инфлюенсеры с аудиторией 5-50 тысяч подписчиков демонстрируют высокую вовлеченность и доверие. Для кофейни сотрудничество с локальными блогерами может включать обзоры заведения и демонстрацию процесса заказа через приложение с использованием промо-кодов для отслеживания эффективности.

Перекрёстное сотрудничество открывает возможности партнерства со схожими по целевым аудиториям и позиционированию бизне-

---

[97] Официальная документация: Firebase Dynamic Links. – URL: https://firebase.google.com/docs/dynamic-links (дата обращения: 25.11.25).

сами. Фитнес-центры, коворкинги, учебные заведения — все они разделяют целевую аудиторию с кофейней и могут стать каналами взаимовыгодного привлечения через совместные акции и программы лояльности.

Экономика каналов.

Эффективность каналов оценивается через систему взаимосвязанных метрик[98]. Customer Acquisition Cost (CAC) отражает стоимость привлечения одного пользователя, в то время как Lifetime Value (LTV) показывает его пожизненную ценность. Золотым правилом считается соотношение LTV > 3 × CAC, что обеспечивает рентабельность канала.

Для «Зачётной Кофейни» расчет этих показателей может выглядеть следующим образом: если CAC через таргетированную рекламу составляет 500 руб., а LTV среднестатистического клиента — 5000 руб. (учитывая средний чек 1000 руб. и 5 покупок за время использования приложения), канал демонстрирует высокую окупаемость.

Стратегия балансировки каналов.

На стадии запуска приоритет отдается органическим методам и тестовым платным кампаниям. Рекомендуемое распределение бюджета: 70% органика, 30% платные каналы. Основная цель — валидация продукта и сбор первых отзывов.

В фазе роста масштабируются каналы с положительным ROI при балансе 50/50. На стадии зрелости фокус смещается на оптимизацию CAC и удержание при распределении 60% на органические и 40% на платные методы.

Для «Зачётной Кофейни» мы выбрали гибридную стратегию продвижения, которая сочетает несколько каналов: локальную оптимизацию в сторах (ASO), таргетированную рекламу в радиусе работы кофеен, сотрудничество с микроинфлюенсерами и реферальную программу для постоянных гостей. Такой комплексный подход позволяет уверенно наращивать клиентскую базу, не выходя за рамки бюджета.

Основой нашего подхода остается постоянный контроль за двумя ключевыми показателями — LTV и CAC — по каждому каналу привлечения. Это дает нам возможность гибко перераспределять рекламный бюджет, оперативно усиливая наиболее рентабельные направле-

[98] Хаббард, Д. Как измерить всё, что угодно / Д. Хаббард ; пер. с англ. – Москва : Манн, Иванов и Фербер, 2022.

ния. Благодаря такому подходу мы можем быстро адаптировать стратегию к меняющейся рыночной ситуации и текущим задачам развития продукта.

5.3.2. App Store Optimization

App Store Optimization (ASO) — это целостный процесс оптимизации всех элементов страницы приложения, направленный на максимальное повышение его видимости и конверсии в официальных магазинах. В условиях насыщенного рынка грамотная стратегия ASO становится важнейшим инструментом органического роста, позволяя сократить расходы на привлечение пользователей на 30–50%.

Ранжирование приложений в App Store и Google Play определяется тремя основными группами факторов:

1. Релевантность. Этот показатель отражает степень соответствия контента приложения запросу пользователя и зависит от включения ключевых слов в название, подзаголовок и описание. Для «Зачётной Кофейни» актуально использование запросов вроде «кофе с доставкой», «заказ кофе» и географической привязки к городу.

2. Репутация. Формируется на основе рейтинга приложения, объёма и качества отзывов, а также частоты обновлений. Положительные оценки повышают доверие пользователей, а регулярные обновления сигнализируют алгоритмам магазинов о динамичном развитии продукта.

3. Вовлечённость. Учитывает активность пользователей после установки, включая коэффициент конверсии «просмотр–установка» и показатели удержания. Для «Зачётной Кофейни» высокий уровень вовлечённости проявляется в регулярных заказах и активном использовании бонусной программы.

Разработка стратегии подбора ключевых слов начинается с анализа как высокочастотных, так и низкочастотных запросов, с учётом сезонных колебаний спроса и региональных особенностей. Для локальных рынков особенно важно учитывать предпочтения пользователей и популярные термины, характерные для конкретной географии.

Техническая реализация различается в зависимости от платформы. В App Store предусмотрено поле для ключевых слов длиной до

100 символов, где необходимо избегать повторов и расставлять приоритеты в соответствии с их значимостью. В Google Play ключевые слова интегрируются непосредственно в описание приложения, что требует внимательного распределения по тексту для максимальной релевантности.

Для «Зачётной Кофейни» эффективной может быть комбинация запросов вроде «кофе с доставкой», «заказ кофе», «капучино на вынос», «кофейня [название города]». Мониторинг позиций осуществляется с помощью специализированных сервисов, таких как App Annie или Sensor Tower, что позволяет оперативно корректировать стратегию продвижения и поддерживать высокую видимость приложения.

Визуальные компоненты играют значимую роль в повышении конверсии посетителей в пользователей. Скриншоты должны наглядно демонстрировать ключевые сценарии взаимодействия с приложением, с текстовыми аннотациями, подчеркивающими его преимущества. Для «Зачётной Кофейни» последовательность демонстрации может включать:

1. Выбор напитка;
2. Добавление в корзину;
3. Оплата;
4. Получение бонусов.

Превью-видео продолжительностью 15–30 секунд позволяет показать интерфейс в действии, визуализируя удобство оформления заказа и получения вознаграждений. A/B-тестирование различных вариантов скриншотов и видео помогает выявить наиболее эффективные комбинации, повышающие вовлеченность.

Не менее важной составляющей является локализация. Она предполагает не только перевод текстового контента, но и адаптацию визуальных элементов с учетом культурных и региональных особенностей. При выходе «Зачётной Кофейни» на рынок Казахстана потребуется не только перевод на казахский язык, но и корректировка визуальных материалов с учетом локальных предпочтений в кофе и особенностей восприятия графики.

Глобальная стратегия предполагает поэтапное внедрение локализаций, начиная с основных языков целевых рынков. Приоритизация направлений экспансии должна основываться на анализе потенциала роста и уровня конкуренции.

Оценка эффективности ASO требует отслеживания ключевых показателей:

– видимость в поиске по целевым запросам;

– коэффициент конверсии просмотра в установку;

– динамика органического трафика;

– сравнение CAC органических и платных пользователей.

Для «Зачётной Кофейни» эффективная ASO-стратегия должна включать системный мониторинг позиций, регулярное тестирование элементов страницы и поэтапную локализацию. Интеграция с аналитикой позволяет измерять влияние оптимизации на бизнес-метрики, превращая ASO из технической задачи в стратегический инструмент роста.

Постоянный характер ASO-работы обусловлен изменением алгоритмов магазинов приложений, появлением новых конкурентов и эволюцией пользовательских предпочтений. Только системный подход обеспечивает устойчивый органический рост и снижение зависимости от платных каналов привлечения.

5.3.3. Работа с отзывами и рейтингами

В экосистеме мобильных приложений отзывы и рейтинги функционируют как критически важное социальное доказательство, непосредственно влияющее на доверие пользователей и ключевые бизнес-показатели. Управление репутацией в App Store и Google Play перестало быть опциональной практикой и превратилось в стратегическую необходимость, поскольку рейтинг приложения напрямую влияет на его видимость в поисковой выдаче и конверсию из просмотра в установку.

Рейтинги и отзывы играют комплексную роль в развитии приложения. Прежде всего, они напрямую влияют на его позиции в магазинах приложений — продукты с высоким рейтингом систематически занимают более высокие места в поисковой выдаче и топах, что закономерно увеличивает органический трафик. Исследования показывают, что приложения с рейтингом 4.7 и выше конвертируют просмотры в установки на 15-20% эффективнее, чем аналоги с оценкой 3.5-4.0. Для «Зачётной Кофейни» целенаправленное повышение рейтинга с 4.2 до 4.7 может стать значимым драйвером роста.

Эффективное стимулирование отзывов требует тщательного планирования момента и формы запроса. Наиболее продуктивно обращаться за отзывом в пик удовлетворенности пользователя — после успешного заказа, получения бонусов или завершения программы лояльности. При этом важно соблюдать правила магазинов приложений, исключая прямые вознаграждения за положительные отзывы. Корректной практикой является стимулирование обратной связи без учета тональности комментария.

Обработка негативных отзывов требует продуманного подхода. Ключевым моментом становится скорость реакции — ответ в течение 24 часов демонстрирует пользователю, что его мнение ценится. В коммуникации важно сохранять профессиональный тон, выражать благодарность за сообщение и признавать наличие проблемы. Например, ответ на негативный отзыв может выглядеть так: «Анна, спасибо за информацию о проблеме с оплатой. Мы уже занимаемся её устранением. Чтобы оперативно решить вопрос, напишите на support@zachetcoffee.ru — наш специалист свяжется с вами и поможет разобраться в ситуации».

Управление отзывами и рейтингами представляет собой непрерывный процесс, требующий системной интеграции в жизненный цикл продукта. Для «Зачётной Кофейни» грамотная работа с репутацией позволит не только улучшить видимость и конверсию, но и укрепить доверие пользователей, что является фундаментом долгосрочного роста. Сбалансированный подход, сочетающий стимулирование позитивных отзывов в релевантные моменты и оперативное решение негативных ситуаций, трансформирует рейтинг из формального показателя в мощный инструмент бизнес-развития.

Кейс «План привлечения пользователей для “Зачётной Кофейни”»

Для федеральной сети «Зачётная Кофейня» мобильное приложение является стратегическим инструментом роста, ориентированным на жителей крупных городов 20-45 лет, ценящих цифровизацию сервиса. Цель плана user acquisition — достижение 5000 установок за 3 месяца при среднем CAC ≤ $3 и создание основы для долгосрочного удержания.

Для системного планирования маркетинговой активности мы используем стратегию, основанную на воронке пользователя. Она позволяет выстроить последовательное взаимодействие с аудиторией на каждом этапе её пути: от первого знакомства с брендом до совершения целевого действия. Таблица 5.4 детализирует задачи, каналы и ключевые показатели для каждой стадии воронки привлечения.

Таблица 5.4

Детализированная воронка привлечения

Этап воронки	Задачи	Каналы	KPI
Осведомленность	Формирование узнаваемости	Локальный PR, партнерства	CTR 2%, охват 50K
Рассмотрение	Стимулирование скачивания	ASO, influencer marketing, кросспромоция	Конверсия в установку 8%
Конверсия	Первый заказ	Реферальная программа, ретаргетинг, welcome-бонусы	Конверсия в заказ 15%

Определив стратегические цели по воронке, мы переходим к их финансовому обоснованию. Следующий шаг — распределить ресурсы между каналами таким образом, чтобы достичь целевых показателей с максимальной эффективностью. Таблица 5.5 демонстрирует, как стратегия трансформируется в конкретный план бюджетного распределения и прогноз по затратам на привлечение.

Таблица 5.5

Бюджетирование и прогноз эффективности

Канал/Направление	Бюджет (руб.)	Доля	Целевые установки	Прогноз CAC (руб.)
Платная реклама	1000000	67%	3,000	333.3
Привлечение инфлюенсеров	200000	13%	800	250
ASO и аналитика	150000	10%	800	188
Реферальная программа	150000	10%	400	375
Итого	1500000	100%	5,000	300

Представленный план создает сбалансированную маркетинговую экосистему. Крупнейшая статья расходов на платную рекламу обеспечивает массовый приток на этапе осведомленности, в то время как инвестиции в ASO и привлечение инфлюенсеров демонстрируют наиболее низкий прогнозируемый CAC и эффективно работают на стадии рассмотрения. Реферальная программа критически важна для стимулирования первого заказа, хоть и имеет более высокий CAC. Итоговый средний CAC в 300 руб. при заданных KPI по воронке свидетельствует о финансовой жизнеспособности стратегии и ее ориентации на рентабельный рост.

Для достижения максимальной эффективности маркетинговых инвестиций был сформирован портфель приоритетных каналов, каждый из которых вносит вклад в решение конкретных бизнес-задач. Основной акцент сделан на гиперлокальном продвижении, что полностью соответствует формату бизнеса «Зачётной Кофейни».

Основным каналом привлечения клиентов из непосредственного окружения кофеен станет гео-таргетированная реклама с радиусом охвата 1–2 километра. В рамках этого подхода будут использоваться динамические рекламные креативы, включая короткие видео демонстрации процесса заказа через приложение и контент, созданный пользователями (UGC). Аудитория настраивается по интересам, связанным с «кофе», «доставкой еды» и «кафе», что обеспечивает релевантность показов.

Мы планируем привлекать микро- и нано-инфлюенсеров с аудиторией от 5 до 50 тысяч подписчиков — это поможет усилить доверие к бренду и расширить охват. Основной формат сотрудничества — организация гостевых визитов с последующими обзорами, где особое внимание будет уделяться функционалу нашего мобильного приложения. Для точной оценки эффективности этого канала будем использовать уникальные промокоды, что позволит отслеживать конверсию в реальные заказы.

Второй важный элемент — постоянная работа над ASO с акцентом на локальное продвижение. Это включает использование гео-специфичных ключевых фраз в описании приложения, например: «кофе с доставкой [город]» или «кофейня рядом». Визуальное оформление страницы в магазинах приложений — скриншоты и видео — будет

наглядно демонстрировать процесс выбора напитка, оформления заказа и моментального получения бонусов через программу лояльности.

Для эффективного управления маркетинговыми кампаниями мы создаем целостную систему, основанную на данных и непрерывной оптимизации. Этот процесс включает регулярный мониторинг ключевых показателей и оперативное реагирование на их изменения, что позволяет гибко корректировать стратегию в реальном времени.

Основу управления составляет процесс регулярного аудита, который включает еженедельный анализ KPI с сопоставлением фактических и плановых значений. Для объективной оценки эффективности каналов используется приоритизация по формуле (5.1):

$$\text{Эффективность каналов} = (LTV - CAC) / CAC \times \text{Retention Rate} \quad (5.1)$$

Это позволяет учитывать не только мгновенную окупаемость, но и долгосрочную ценность привлекаемой аудитории. Для оперативного доступа к данным внедряется автоматизация отчетности через централизованные дашборды в Firebase и Google Analytics.

Параллельно реализуется протокол непрерывной оптимизации, предусматривающий проведение еженедельных A/B-тестов креативов с одновременной проверкой 2-3 вариантов. В случае отклонения стоимости привлечения от плановых показателей более чем на 20% активируется процедура динамического перераспределения бюджета между каналами. Особое внимание уделяется ретаргетингу — целенаправленному взаимодействию с пользователями, проявившими высокий потенциал ценности, но не завершившими целевое действие, что позволяет вернуть в воронку наиболее перспективную аудиторию.

Для реализации описанной маркетинговой стратегии необходима единая и согласованная технологическая экосистема. Правильный выбор инструментов позволяет не только автоматизировать рутинные операции, но и создавать замкнутый цикл управления на основе данных — от привлечения пользователя до анализа его долгосрочной ценности. Таблица 5.6 детализирует ключевые компоненты этой технической инфраструктуры и их назначение в контексте управления пользовательским аквизишеном (UA).

Таблица 5.6

Техническая инфраструктура UA

Категория	Инструменты	Назначение
Аналитика	Firebase, Яндекс.Аналитика	Трекинг установок и поведения
ASO	Sensor Tower, AppTweak	Мониторинг позиций и конкурентов
Реклама	Google UAC	Управление кампаниями
CRM	Amplitude, Google Analytics	Сегментация и ретаргетинг

Интеграция этих систем в единый рабочий процесс является критически важной задачей. Например, данные о поведении пользователей из Firebase и Яндекс.Аналитики используются для настройки сегментов ретаргетинга в рекламных кабинетах и CRM-системах. Параллельно аналитика из Sensor Tower и AppTweak по ключевым словам помогает скорректировать семантическое ядро для медийных кампаний в Google UAC. Таким образом, техническая инфраструктура превращается не в набор разрозненных инструментов, а в целостный организм, где каждый элемент усиливает другие, обеспечивая сквозную аналитику и возможность тонкой оптимизации на всех этапах воронки.

Для обеспечения эффективности стратегии привлечения пользователей разработана система оперативного реагирования на критические отклонения. В качестве пороговых значений для активации корректирующих мер установлены следующие показатели: рост CAC выше 350 руб. в течение 7 дней, снижение конверсии в установку ниже 5%, а также падение удержания на 7-й день ниже уровня 20%.

При выявлении данных отклонений предусмотрены конкретные меры воздействия:

– при превышении целевого показателя CAC осуществляется немедленный перевод 30% бюджета в органические каналы привлечения;

– в случае низкой конверсии в первый заказ (менее 10%) усиливается приветственная программа с добавлением элементов геймификации;

– при снижении эффективности отдельного канала вводится 48-часовый мораторий на кампанию с параллельным анализом атрибуции.

На основе анализа рынка и исторических данных были смоделированы два ключевых сценария развития:

1. Оптимистичный сценарий (CAC = 250 руб.) предполагает достижение целевых показателей с опережением графика - 5000 установок за 2.5 месяца, что позволит освоить бюджет с экономией 15% и масштабировать наиболее успешные каналы привлечения.

2. Пессимистичный сценарий (CAC = 400 руб.) предусматривает переориентацию стратегии с акцентом на виральные механики и локальные партнерства, перераспределение бюджета в пользу ASO и реферальной программы, а также корректировку KPI до 3500 установок за 3 месяца.

Представленный план user acquisition для «Зачётной Кофейни» представляет собой динамическую систему управления ростом, основанную на четырех ключевых принципах:

1. Измеримость (каждый канал оценивается через комплекс взаимосвязанных метрик);

2. Гибкость (быстрая адаптация к изменяющимся рыночным условиям);

3. Баланс (оптимальное сочетание платных и органических методов привлечения);

4. Фокус на качестве (приоритетное привлечение пользователей с высоким LTV потенциалом).

Реализация плана требует ежедневного мониторинга и еженедельной корректировки, что превращает user acquisition из статьи расходов в управляемый инструмент бизнес-роста. Постоянная оптимизация на основе данных позволит не только достичь целевых показателей, но и создать устойчивую систему привлечения качественных пользователей.

5.4. Методы удержания пользователей

Привлечение пользователя представляет собой лишь начальный этап жизненного цикла; сохранение его активности и лояльности составляет основу устойчивого роста мобильного продукта. Если рассматривать воронку пользователя как систему с определенной пропускной способностью, то стратегии удержания выполняют функцию контроллера, минимизирующего утечки и максимизирующего ценность каждого привлеченного клиента. Инвестиции в user acquisition

теряют экономический смысл при низких показателях удержания, когда новые пользователи покидают приложение после первого контакта.

Критическая важность удержания обусловлена фундаментальными экономическими принципами. Стоимость сохранения существующего пользователя в 5-7 раз ниже стоимости привлечения нового. Кроме того, лояльная аудитория демонстрирует более высокие показатели LTV и выступает драйвером органического роста через рекомендации. Низкие значения retention rate служат индикатором системных проблем продукта — невыполнения ценностного предложения или несоответствия пользовательским ожиданиям.

В данном разделе представлен анализ трех ключевых компонентов современной стратегии удержания:

1. Персонализация опыта — переход от массовых коммуникаций к индивидуальному взаимодействию через сегментацию, анализ поведенческих паттернов и триггерные механики;

2. Стратегия push-уведомлений — балансирование между ценностью и навязчивостью, классификация типов уведомлений и построение коммуникации, воспринимаемой как сервис;

3. Геймификация — применение психологических принципов мотивации для формирования устойчивых поведенческих привычек и эмоциональной привязанности к бренду.

Теоретические принципы будут интегрированы в комплексную стратегию удержания для «Зачётной Кофейни». Мы разработаем систему, объединяющую персонализированные предложения на основе истории заказов, сегментированные push-уведомления с различными KPI и геймифицированную программу лояльности с элементами прогресса и достижений.

Удержание представляет собой не набор разрозненных тактик, а целостную систему управления жизненным циклом пользователя, где каждый элемент стратегии согласован с общей целью максимизации долгосрочной ценности клиента.

5.4.1. Персонализация опыта. Рекомендации, целевые сообщения, сегментация

В современной мобильной экосистеме универсальные коммуникации демонстрируют снижающуюся эффективность[99]. Персонализация становится ключевым дифференциатором, позволяющим трансформировать разовые взаимодействия в долгосрочные отношения. Для таких сервисов, как приложение «Зачётной Кофейни», индивидуальный подход повышает вовлеченность на 25-40%, увеличивает средний чек на 15-20% и снижает показатель оттока на 20-30%.

Эффективная персонализация начинается с многоуровневой сегментации пользовательской базы. Для «Зачётной Кофейни» релевантны следующие подходы к классификации:

1. Демографическая сегментация.

Учитывает возраст, пол и географическое положение. Например, студенты в кампусных зонах демонстрируют предпочтение к бюджетным утренним напиткам, в то время как офисные работники в бизнес-районах чаще заказывают премиальные кофе и десерты в послеобеденное время.

2. Поведенческие паттерны.

Анализируют частоту заказов, средний чек и предпочтения в продуктах. Пользователи, регулярно выбирающие капучино, составляют отдельный сегмент для коммуникации о новых сортах кофе, тогда как любители холодных напитков образуют целевую группу для промоакций фраппе и смузи.

Эффективная коммуникация с пользователями требует дифференцированного подхода в зависимости и от их текущей стадии взаимодействия с продуктом.

Для новых пользователей ключевой задачей является образовательная поддержка и упрощенный онбординг, который помогает быстро продемонстрировать ценность приложения и сформировать позитивный первый опыт использования.

Для активных клиентов, уже знакомых с основным функционалом, фокус смещается на стимулирование повторных покупок и увеличение среднего чека. Это достигается за счет персонализированных

---

[99] Хаббард, Д. Как измерить всё, что угодно / Д. Хаббард ; пер. с англ. – Москва : Манн, Иванов и Фербер, 2022.

предложений, рекомендаций дополнительных товаров и программ лояльности, учитывающих предпочтения конкретного пользователя.

Отдельное внимание уделяется работе с «засыпающими» пользователями — теми, чья активность заметно снизилась. Для этой группы запускаются специальные реактивационные кампании, которые могут включать напоминания о неиспользованных бонусах, ограниченные по времени предложения или опросы для выявления причин снижения вовлеченности.

Подобный многоуровневый подход позволяет выстроить долгосрочные отношения с клиентами, последовательно направляя их по пути от первого знакомства с продуктом до становления постоянными и лояльными пользователями.

В современной конкурентной среде персонализация становится ключевым инструментом повышения клиентского опыта и увеличения продаж. Для «Зачётной Кофейни» внедрение системы рекомендаций позволяет трансформировать накопленные данные о поведении пользователей в релевантные предложения, создавая цикл постоянного улучшения сервиса. Персонализированные рекомендации для «Зачётной Кофейни» представлены в табл. 5.7.

Таблица 5.7

Типы персонализированных рекомендаций для «Зачётной Кофейни»[100]

Тип рекомендации	Механика работы	Пример реализации	Эффективность
На основе истории заказов	Анализ предыдущих выборов пользователя	Предложение карамельного рафа для любителей сладких напитков	+18% к конверсии
Коллаборативная фильтрация	Сравнение с похожими пользователями	Люди, заказывавшие капучино, также выбирали круассан	+12% к среднему чеку
Контекстные рекомендации	Учет внешних факторов	Предложение холодного кофе в жаркую погоду	+25% к отклику

Представленные механизмы рекомендаций демонстрируют значительный потенциал для роста ключевых бизнес-показателей. Важно

[100] Recommendations AI [Электронный ресурс] : документация / Google Cloud. – URL: https://cloud.google.com/recommendations (дата обращения: 25.11.2025).

отметить, что максимальная эффективность достигается при комбинированном использовании всех трех подходов: история заказов обеспечивает базовую персонализацию, коллаборативная фильтрация расширяет ассортимент выбора, а контекстные предложения добавляют релевантности в реальном времени. Подобного рода комплексный подход позволяет не только увеличить краткосрочные продажи, но и выстроить долгосрочные отношения с клиентами за счет глубокого понимания их предпочтений и текущего контекста.

Персонализированная коммуникация требует точного выбора времени и контекста.

Например, Onboarding-цепочка для новых пользователей включает 3-5 сообщений в течение первой недели, знакомящих с функционалом приложения и программой лояльности.

В то же время реактивационные кампании нацелены на пользователей с снижающейся активностью. Эффективны сообщения типа «Мы соскучились! Вернитесь и получите скидку 25% на ваш любимый латте», отправляемые после 14 дней отсутствия активности.

Стоит также ответить и триггерные уведомления, которые автоматически генерируются при достижении значимых событий: пополнении бонусного баланса, достижении нового уровня лояльности или появлении персонального предложения.

Для реализации подобного рода персонализации требуется также и комплексная инфраструктура, включающая в себя:

– сбор данных (трекинг ключевых событий — просмотры меню, добавление в корзину, завершенные заказы);

– инструменты аналитики (использование Customer Data Platform для объединения данных из различных источников);

– интеграцию систем (связь рекомендательных механизмов с меню и программой лояльности).

Каждый этап работы с данными — от их сбора до момента взаимодействия с пользователем — обеспечивается специализированными инструментами, которые вместе образуют единый и согласованный технический стек.

Представленный в табл. 5.8 технический стек формирует замкнутый цикл управления пользовательским опытом. Начиная со сбора сырых данных и их объединения в единые профили в CDP, система пере-

ходит к этапу аналитики, где с помощью алгоритмов машинного обучения генерируются персональные рекомендации. Финальное звено — инструменты коммуникации — обеспечивает доставку этих персонализированных предложений в нужный момент и через релевантные каналы. Эта архитектура позволяет не только реагировать на действия пользователей, но и прогнозировать их потребности, создавая прочную основу для долгосрочной лояльности и роста ключевых бизнес-показателей.

Таблица 5.8

Технический стек для персонализации

Компонент	Технологии	Назначение
Сбор данных	Firebase Analytics, Яндекс.Метрика	Трекинг пользовательских действий
Хранение и обработка	CDP (Segment, Lytics)	Объединение данных о пользователе
Аналитика	Python (pandas, scikit-learn), BigQuery	Построение рекомендательных моделей
Коммуникации	Braze, OneSignal	Персонализированные рассылки

Внедряя персонализацию, важно сохранять баланс между релевантностью предложений и уважением к личному пространству пользователей. Основой этого подхода становятся согласие и прозрачность: мы четко указываем в политике конфиденциальности, какие данные собираем, предоставляем многоуровневые настройки согласия с возможностью выбора типов обрабатываемой информации и делаем механизм отзыва согласия максимально простым.

Особое внимание мы уделяем предотвращению навязчивости. Например, ограничиваем использование геолокации в нерабочее время, а для аналитики применяем методы анонимизации. В «Зачётной Кофейне» этичный подход проявляется и в формулировках: вместо прямого указания на отслеживание («Мы видим, вы рядом — зайдите!») мы используем более мягкие варианты («Рядом с вами открылась новая кофейня — познакомьтесь с осенним меню»). При этом пользователь всегда может отключить рекомендации на основе местоположения, сохраняя полный контроль над своими данными.

Эффективность персонализации оценивается по комплексной системе метрик[101]. Помимо бизнес-показателей — CTR персонализированных предложений, рост среднего чека, частоты заказов и LTV — учитываются показатели удовлетворенности пользователей, например, оценка релевантности в опросах. Важными являются и этические индикаторы: процент отказов от коммуникаций и количество жалоб на навязчивость, которые служат сигналами для корректировки стратегии взаимодействия с клиентами.

Для «Зачётной Кофейни» персонализация трансформирует приложение из функционального инструмента заказа в платформу индивидуального обслуживания. Ключевые принципы успешной реализации:

1. Технологическая основа — интеграция CDP и систем аналитики для работы с данными в реальном времени;
2. Поэтапное внедрение — начинать с базовой сегментации, постепенно усложняя модели;
3. Этический баланс — соблюдение границы между полезной персонализацией и нарушением приватности;
4. Непрерывная оптимизация — регулярное тестирование и улучшение алгоритмов на основе обратной связи.

Релевантные рекомендации, сегментированные коммуникации и своевременные триггерные сообщения создают устойчивое конкурентное преимущество, непосредственно влияя на ключевые бизнес-показатели. Инвестиции в персонализацию окупаются через увеличение удержания и трансформацию обычных пользователей в лояльных «адвокатов» бренда, при условии соблюдения этических норм и уважения к приватности пользователей.

5.4.2. Стратегии push-уведомлений: триггерные, транзакционные, промо-уведомления

Push-уведомления представляют собой критически важный канал коммуникации с пользователем, эффективность которого определяется балансом между ценностью и навязчивостью. При грамотной реализации они способны повысить показатель удержания на 20-40%, однако некорректное использование приводит к росту отписок на 15-25%.

[101] Rowles, D. Mobile Marketing. – London : Kogan Page, 2017.

Классификация push-уведомлений и их применение.

Транзакционные уведомления формируют основу доверия пользователя к приложению. Они информируют о статусе совершённых действий и ожидаются пользователем как неотъемлемая часть сервиса. Примеры транзакционных уведомлений представлены в табл. 5.9.

Таблица 5.9

Типы транзакционных уведомлений для «Зачётной Кофейни»

Тип уведомления	Сценарий отправки	Пример содержания
Подтверждение заказа	После оформления заказа	«Заказ №284 принят! Приготовим ваш капучино за 5 минут»
Уведомление о готовности	При изменении статуса заказа	«Ваш заказ готов! Можете забирать в баре №1»
Начисление бонусов	После завершения заказа	«На ваш счет начислено 15 бонусов. Спасибо!»

Триггерные уведомления активируются на основе пользовательского поведения и демонстрируют наибольшую эффективность с конверсией 10-15%. Ключевые сценарии включают реактивацию неактивных пользователей, напоминание о брошенной корзине и персонализированные предложения на основе истории заказов.

Промо-уведомления требуют наиболее осторожного подхода. Рекомендуемая частота — не более 2-3 сообщений в неделю с обязательной сегментацией по интересам и поведению пользователей.

Оптимизация времени и частоты отправки.

Эффективность уведомлений напрямую зависит от корректного выбора времени отправки и частоты коммуникации:

– Временные окна: 7-10 утра для «жаворонков», 12-14 дня для основной аудитории, 17-19 вечера для пользователей, совершающих заказы после работы;

– Частотный каппинг: 2-3 промо-уведомления в неделю, без ограничений для транзакционных сообщений;

– Сегментация: исключение недавно совершивших покупку пользователей из промо-рассылок.

Метрики эффективности и оптимизация.

Эффективность push-стратегии оценивается через комплекс количественных показателей, демонстрирующих как краткосрочное воздействие, так и долгосрочное влияние на пользовательское поведение.

Для оценки эффективности push-стратегии используются следующие показатели:

– Open Rate: 45-60% для транзакционных, 15-25% для промо-уведомлений;

– Conversion Rate: 8-12% для триггерных уведомлений;

– Отписки: не более 0.5% от общего количества получателей;

– Влияние на retention: рост 30-дневного удержания на 10-15%.

Для «Зачётной Кофейни» приоритетом должна стать разработка сбалансированной стратегии push-уведомлений, где транзакционные сообщения формируют основу доверия, триггерные уведомления обеспечивают персонализацию, а промо-коммуникации используются дозированно для стимулирования продаж. Регулярный A/B-тестинг форматов, времени отправки и содержания сообщений позволяет непрерывно оптимизировать эффективность коммуникаций и повышать общий LTV пользователей.

Грамотно выстроенная система уведомлений трансформирует приложение из инструмента заказа в персонального ассистента, который удовлетворяет потребности пользователя и усиливает лояльность к бренду через релевантную и своевременную коммуникацию.

5.4.3. Геймификация в мобильных приложениях

Геймификация представляет собой стратегическое внедрение игровых механик в неигровые контексты для усиления мотивации и вовлеченности пользователей[102]. Для мобильных приложений это означает использование глубинных психологических паттернов — стремления к достижениям, статусу и социальному признанию — для формирования устойчивых поведенческих привычек. Исследования демонстрируют, что грамотная геймификация способна повысить показатель удержания на 25-40% и увеличить частоту взаимодействий с приложением на 30-50%.

Программы лояльности с элементами геймификации трансформируют транзакционные взаимодействия в захватывающий пользовательский опыт. Для «Зачётной Кофейни» эффективны такие подходы, как накопительная система и система статусов.

---

[102] Вербах, К. Вовлекай и властвуй. Игровое мышление на службе бизнеса — Москва : Манн, Иванов и Фербер, 2014.

Накопительная система строится на принципе прогрессирующего вознаграждения. Модель «1 бонус = 1 рубль» с дополнительной опцией «Каждый 10-е кофе — бесплатно» создает ощущение постоянного движения к цели и формирует привычку регулярных покупок.

Многоуровневая система статусов — «Новичок», «Любитель», «Кофеман» — помогает поддерживать интерес клиентов через статусную мотивацию. Каждый новый уровень открывает специальные привилегии: от дополнительной 5% скидки до бесплатной доставки и доступа к ограниченным предложениям.

Геймификация превращает обычные покупки в увлекательный процесс, что значительно повышает вовлеченность пользователей. Для «Зачётной Кофейни» это возможность не только увеличить частоту заказов, но и создать прочную эмоциональную связь с брендом. Все игровые механики мы детально проработали с опорой на психологические принципы, что делает их особенно эффективными. Подробное описание этих механизмов представлено в таблице 5.10.

Таблица 5.10

Типы механик геймификации для «Зачётной Кофейни»

Тип механики	Психологический принцип	Пример реализации
Прогресс-бар	Визуализация движения к цели	Шкала из 8 чашек: заполняется с каждой покупкой, при полном заполнении — бесплатный напиток
Чекин-листы	Эффект Зейгарника	«Попробуйте 5 разных видов кофе в этом месяце» с наградой за выполнение
Бейджи достижений	Социальное признание	«Ранняя пташка» за первый заказ до 9 утра, «Сомелье» за 10 разных напитков

Соревновательные механики действительно усиливают вовлеченность через здоровую конкуренцию. Локальные рейтинги позволяют пользователям сравнивать свои достижения с друзьями и коллегами, создавая дополнительный стимул для регулярных заказов. Глобальные таблицы лидеров формируют статусную иерархию среди всех пользователей приложения. Однако здесь важно соблюдать баланс — чтобы не демотивировать тех, кто не попадает в топ, мы дополняем систему персональными целями и достижениями.

Для успешного внедрения игровых механик нужен продуманный технический подход. Прежде всего, требуется глубокая интеграция с существующей системой лояльности и бонусным счетом — это обеспечит бесшовный пользовательский опыт[103]. Критически важным элементом становится трекинг прогресса в реальном времени, чтобы пользователи сразу видели результаты своих действий. Дополнительную ценность добавляют целевые push-уведомления, которые сообщают о достижении новых уровней и получении наград, а также функции шеринга достижений в социальных сетях — это усиливает виральный эффект и привлекает новых пользователей.

Для объективного анализа эффективности внедряемых решений применяется система ключевых метрик. Основные показатели успеха включают: увеличение 30-дневного удержания пользователей на 20–30%, рост частоты заказов на 25–40%, повышение среднего чека на 10–15% и достижение уровня вовлеченности 60–70% среди активной аудитории. Эти показатели позволяют не только количественно оценивать влияние геймификации на бизнес, но и регулярно корректировать игровые механики для максимизации эффекта на поведение пользователей.

В контексте «Зачётной Кофейни» геймификация выступает инструментом формирования пользовательских привычек, мягко стимулируя целевые действия через систему прогресса, достижений и вознаграждений. Комплексная интеграция программ лояльности, визуализации прогресса и соревновательных элементов формирует эмоциональную привязанность к бренду, превращая повседневные покупки в увлекательный опыт. Регулярный мониторинг метрик и проведение A/B-тестов позволяют оптимизировать систему геймификации, повышая LTV, retention и частоту взаимодействий с приложением[104].

Грамотно реализованная геймификация превращает приложение из утилитарного инструмента заказа в платформу персональных достижений, где каждая покупка становится шагом в захватывающем путешествии к новым статусам и наградам.

---

[103] Официальная документация: Firebase Analytics and Predictions. – URL: https://firebase.google.com/docs/analytics (дата обращения: 25.11.25).

[104] Google LLC. Firebase A/B Testing : документация // Firebase Documentation. – 2025. – URL: https://firebase.google.com/products/ab-testing (дата обращения: 25.11.2025).

Кейс «Разработка стратегии удержания для “Зачётной Кофейни”»

После успешного привлечения первых 5000 пользователей перед «Зачётной Кофейней» встает стратегическая задача трансформации разовых посетителей в лояльных клиентов. Ключевые цели включают достижение показателя retention на 7-й день выше 40% и увеличение средней частоты заказов с 3 до 5 раз в месяц у активных пользователей.

Анализ пользовательского поведения выявил критические точки оттока:

– 35% пользователей не совершают повторный заказ после первого посещения;

– 50% прекращают активность после исчерпания приветственных бонусов;

– пик оттока наблюдается на 3-й и 7-й день после регистрации.

Для разработки стратегии удержания необходимо глубже понять природу этих проблем. Ключевым шагом становится сегментация пользователей, демонстрирующих признаки угасания активности. Это позволяет перейти от общих наблюдений к точечным действиям, направленным на конкретные группы. Сегментация представлена в табл. 5.11.

Таблица 5.11

Сегментация проблемных групп пользователей

Сегмент	Характеристики	Доля от общего числа
Однократные	Совершили 1 заказ и не вернулись	35%
Спящие	Неактивны более 14 дней	25%
Бонусные охотники	Активны только во время акций	20%

На основе проведенной сегментации можно разработать целенаправленную стратегию удержания для каждой проблемной группы. Для «однократных» пользователей критически важно создать положительное первое впечатление и продемонстрировать ценность сервиса. «Спящих» пользователей необходимо повторно активировать с помощью персонализированных предложений, а для «бонусных охотников» следует создать постоянную систему стимулирования, выходящую за рамки разовых акций.

Эффективным решением, объединяющим работу со всеми сегментами, становится внедрение комплексной программы лояльности. Многоуровневая система «Статусы» создает прозрачную систему прогрессирования, где каждый уровень предлагает уникальные привилегии и учитывает психологические особенности разных типов пользователей. Концепция статусов представлена в табл. 5.12.

Таблица 5.12

Структура программы лояльности

Статус	Условия получения	Привилегии	Психологический эффект
Новичок	Первый заказ	1 бонус = 1 рубль, welcome-набор	Включение в систему
Любитель	5+ заказов	+5% бонусов, персональные предложения	Статусная мотивация
Кофеман	20+ заказов	+10% бонусов, бесплатная доставка	Премиализация опыта

Для повышения лояльности клиентов внедряется система персонализированных коммуникаций, которая включает триггерные цепочки для реактивации «спящих» пользователей, прогресс-дашборд с визуализацией движения к следующему статусу в программе лояльности, а также формирование персональных предложений на основе истории заказов каждого клиента.

В то же время дополнительным стимулом для вовлечения служат геймифицированные механики:

– сезонные челленджи с ограниченными бейджами;

– прогресс-бары для наглядного отображения достижений;

– социальные элементы, такие как рейтинги среди друзей, создающие здоровую конкурентную среду.

Стоит отметить и вопрос технической реализации. Стратегия предусматривает комплексную интеграцию всех компонентов: от обеспечения связи системы лояльности с CRM-платформой и бэкендом обработки заказов до автоматизации триггерных коммуникаций через платформу push-уведомлений. Отдельное внимание уделим и важности обучения персонала для поддержания офлайн-составляющей программы и обеспечения целостного клиентского опыта на всех точках взаимодействия.

Для объективной оценки результатов внедрения комплексной программы лояльности и персонализированных коммуникаций был разработан система ключевых показателей эффективности (KPI). Сравнение текущих метрик с целевыми значениями на шестимесячную перспективу позволяет отслеживать прогресс в преобразовании разовых посетителей в лояльных клиентов. Целевые показатели показаны в табл. 5.13.

Таблица 5.13

Целевые показатели эффективности

Метрика	Базовый уровень	Целевой показатель (6 месяцев)
Retention 7-й день	25%	40%
Retention 30-й день	15%	25%
Средняя частота заказов	3 раза/месяц	5 раз/месяц
Доля статуса «Любитель»	10%	25%
LTV активного пользователя	1500 руб.	2500 руб.

Представленные KPI демонстрируют комплексный подход к измерению успешности стратегии удержания. Целевые значения отражают амбициозные, но достижимые цели: увеличение краткосрочного и долгосрочного удержания пользователей, рост частоты взаимодействий с сервисом, расширение базы постоянных клиентов (статус «Любитель») и значительное повышение пожизненной ценности клиента. Достижение этих показателей к концу шестимесячного периода будет свидетельствовать об успешной трансформации пользовательского поведения и создании устойчивой лояльной аудитории, что в конечном итоге положительно скажется на общей рентабельности бизнеса.

Разработанная стратегия удержания трансформирует мобильное приложение «Зачётной Кофейни» из инструмента заказа в платформу долгосрочных отношений. Комплексный подход, объединяющий персонализацию, геймификацию и многоуровневую программу лояльности, создает эмоциональную связь с пользователем и повышает его жизненную ценность.

Ключевые преимущества реализации:

– снижение зависимости от постоянного привлечения новых пользователей;

– формирование сообщества лояльных клиентов;

– увеличение среднего чека и частоты покупок;

– создание устойчивого конкурентного преимущества на рынке.

Регулярный мониторинг KPI и итерационная оптимизация механик позволят продолжительно улучшать пользовательский опыт и максимизировать эффективность инвестиций в удержание.

Вопросы для обсуждения

1. Какие ключевые показатели (KPI) важно отслеживать в пострелизной аналитике мобильного приложения и как они взаимосвязаны при оценке жизненного цикла пользователя?

2. Объясните, в чем заключается преимущество гибридной модели монетизации для ритейл-приложения, такого как «Зачётная Кофейня», и приведите пример конкретной комбинации инструментов.

3. Какие органические и платные каналы привлечения пользователей наиболее эффективны на стадиях запуска и роста продукта, и как рассчитывается ROI каждого канала?

4. Какие элементы страницы приложения в App Store и Google Play оказывают наибольшее влияние на органическую видимость и конверсию, и как подбирать ключевые слова с учетом целевой аудитории?

5. Какие практические стратегии можно использовать для стимулирования положительных отзывов и конструктивной работы с негативными, чтобы повысить рейтинг приложения и доверие пользователей?

6. Какие механики персонализации и триггерных push-уведомлений наиболее эффективно повышают Retention и повторные заказы в ритейл-приложении?

7. Как элементы геймификации, такие как прогресс-бары, достижения и уровни лояльности, влияют на поведение пользователей и формируют эмоциональную связь с брендом?

8. Опишите итеративный цикл управления продуктом после релиза, раскрыв взаимосвязь между аналитикой, монетизацией, продвижением и удержанием пользователей.

9. Как выбор аналитической платформы (например, Firebase или Amplitude) влияет на глубину и скорость принятия продуктовых решений на разных этапах жизненного цикла приложения?

10. Сформулируйте гипотезу для A/B-теста, направленного на оптимизацию одного из элементов монетизации или удержания для «Зачётной Кофейни», и опишите метрики, по которым вы будете оценивать его успешность.

Практические задания

Задание 1. Расчёт и анализ ключевых метрик.

За месяц (30 дней) в приложении «Зачётная Кофейня» было 45 000 уникальных пользователей (MAU). В среднем за день приложение посещало 15 000 пользователей (DAU). Совокупный доход за месяц составил 3 000 000 руб. Общие маркетинговые затраты — 600 000 руб., которые привлекли 10 000 новых пользователей. Средний жизненный цикл пользователя — 4 месяца.

На основе предоставленных данных рассчитайте Stickiness (DAU/MAU), LTV и CAC для приложения «Зачётная Кофейня» за месяц:

1. Рассчитайте коэффициент Stickiness. О чём говорит полученное значение?

2. Рассчитайте LTV и CAC. Является ли бизнес-модель экономически устойчивой по классическому правилу (LTV > 3xCAC)?

3. Предложите, на что следует обратить внимание команде, основываясь на полученных цифрах.

Задание 2. Проектирование воронки конверсии и выявление «узких мест».

Вам представлены данные приложения «Зачётная Кофейня» (сценарий «Первый заказ»). Данные по количеству пользователей:

– View_Menu: 10 000;
– Add_to_Cart: 2 500;
– Initiate_Checkout: 1 000;
– Purchase: 700.

Используя предоставленные данные, рассчитайте конверсию на каждом этапе и определите главное «узкое место» в сценарии:

1. Постройте воронку, указав абсолютные числа и процент конверсии между этапами.

2. Определите этап с наибольшими потерями пользователей.

3. Сформулируйте 2-3 гипотезы, почему пользователи покидают воронку на этом этапе, и предложите методы проверки этих гипотез (например, A/B-тест, тепловые карты, опросы).

Задание 3. Разработка кампании триггерных push-уведомлений для разных сегментов пользователей.

Разработайте план серии триггерных push-уведомлений для двух сегментов пользователей «Зачётной Кофейни»:

1. для тех, кто добавил товар в корзину, но не совершил покупку;

2. для тех, кто не делал заказ более 14 дней.

Для каждого сегмента придумайте не менее двух уведомлений, которые будут отправляться с разным интервалом и содержать различную мотивацию к действию. Опишите цель каждого уведомления и его ожидаемый эффект.

Тест для самоконтроля

1. Что в первую очередь характеризует метрика Stickiness (DAU/MAU)?

а) Общий доход с пользователя за всё время

б) Глубину интеграции продукта в ежедневные привычки пользователей

в) Стоимость привлечения одного пользователя

г) Процент пользователей, вернувшихся на 7-й день

2. Какое соотношение LTV и CAC считается минимальным для экономически устойчивой бизнес-модели?

а) LTV = CAC

б) LTV > 3 x CAC

в) LTV < CAC

г) LTV > 5 x CAC

3. Какой аналитический инструмент рекомендуется для стартапов на стадии MVP due к быстрому внедрению и интеграции с экосистемой Google?

а) Amplitude

б) Яндекс.Метрика

в) Firebase

г) App Annie

4. Событие purchase в событийной аналитике кофейни является примером:

а) Параметра события (Event Parameter)

б) Ключевого события (Key Event)

в) Сегментации (Segmentation)

г) Фундаментальной метрики (Fundamental Metric)

5. Модель монетизации, основанная на регулярной оплате за непрерывный доступ к сервису, — это:

а) Freemium

б) In-App Advertising

в) Paid (Платный доступ)

г) Subscription (Подписка)

6. Какой формат рекламы в приложении предполагает добровольный просмотр за вознаграждение и демонстрирует самый высокий показатель удовлетворения?

а) Баннерная реклама

б) Межстраничная реклама

в) Нативная реклама

г) Видеореклама с вознаграждением

7. Основной инструмент валидации гипотез в области монетизации и UX — это:

а) Фокус-группы

б) A/B-тестирование

в) Когортный анализ

г) ASO

8. Практика оптимизации страницы приложения в магазинах для повышения видимости и конверсии — это:

а) SEO

б) ASO

в) KPI

г) CRM

9. Для локального бизнеса, такого как «Зачётная Кофейня», наиболее релевантным типом таргетинга в платной рекламе является:

а) Таргетинг по языку интерфейса

б) Гео-таргетинг в радиусе 1-2 км от точек продаж

в) Таргетинг по модели устройства

г) Таргетинг по интересам, не связанным с едой

10. Какая стратегия работы с негативными отзывами является наименее эффективной?

а) Игнорировать отзыв, чтобы не привлекать к нему лишнего внимания.

б) Ответить быстро, в течение 24 часов.

в) Поблагодарить за обратную связь и признать проблему.

г) Предложить путь к решению (написать в поддержку).

11. Уведомление «Ваш заказ №284 готов к выдаче!» является примером:

а) Промо-уведомления

б) Триггерного уведомления

в) Транзакционного уведомления

г) Геймифицированного уведомления

12. Механика «Каждая 10-я чашка кофе — бесплатно» в программе лояльности основана на принципе:

а) Соревновательности

б) Визуализации прогресса

в) Статусной мотивации

г) Социального доказательства

13. Какой показатель НЕ является ключевым для оценки эффективности стратегии удержания?

а) Retention Rate (1-й, 7-й, 30-й день)

б) Частота заказов

в) Customer Acquisition Cost (CAC)

г) Lifetime Value (LTV)

14. Рекомендация «Люди, которые покупали капучино, также брали круассан» реализована по принципу:

а) Рекомендаций на основе истории заказов

б) Коллаборативной фильтрации

в) Контекстных рекомендаций

г) Сезонных рекомендаций

15. Главная цель поэтапного внедрения гибридной модели монетизации:

а) Сразу охватить все сегменты аудитории

б) Минимизировать риски и валидировать каждую гипотезу на данных

в) Максимально быстро увеличить краткосрочную выручку

г) Полностью отказаться от платных каналов привлечения

Глава 6. СОВРЕМЕННЫЕ ТРЕНДЫ И БУДУЩЕЕ МОБИЛЬНЫХ И ОБЛАЧНЫХ ТЕХНОЛОГИЙ

Цифровая трансформация бизнеса вступила в новую фазу, где мобильные устройства утвердились в качестве доминирующего интерфейса для взаимодействия с потребителем, а облачные технологии — в роли безусловного инфраструктурного фундамента. Однако на современном рынке обладание мобильным приложением и облачным бэкендом превратилось из конкурентного преимущества в обязательный стандарт. Устойчивое лидерство сегодня определяется способностью компаний интегрировать в свою архитектуру стремительно эволюционирующие технологические тренды, формируя не просто удобный, а проактивный, глубоко персонализированный и бесшовный пользовательский опыт.

Материал главы выстроен вокруг концепции технологической синергии, когда комбинация нескольких направлений — искусственного интеллекта, интернета вещей (IoT), бессерверных архитектур и иммерсивных сред — создает кумулятивный эффект, недостижимый при изолированном применении. Мы последовательно рассмотрим, как:

– Искусственный интеллект и машинное обучение (AI/ML) трансформируются из инструмента анализа в работающий механизм, предвосхищающий пользовательские интенты и оптимизирующий бизнес-процессы в реальном времени;

– Интернет вещей (IoT) стирает границу между цифровым и физическим миром, позволяя мобильному приложению управлять реальными объектами — от персональной умной кофемашины до комплексной инфраструктуры предприятия;

– Бессерверные вычисления (Serverless) и микросервисная архитектура эволюционируют из технического паттерна в бизнес-императив, радикально сокращающий время вывода продуктов на рынок и оптимизирующий операционные расходы;

– Безопасность и соответствие нормативным требованиям становятся неотъемлемым элементом проектирования систем, напрямую влияя на доверие к бренду и обеспечивая легитимность бизнеса в условиях ужесточения регулирования (152-ФЗ, GDPR) и роста изощренности киберугроз;

– Перспективные технологии — такие как сети пятого поколения (5G), дополненная и виртуальная реальность (AR/VR) и облачный гейминг — формируют контуры новой цифровой среды, в которой скорость, иммерсивность и интерактивность переопределяют стандарты потребительского опыта.

Для обеспечения целостного восприятия все обсуждаемые концепции будут демонстрироваться на непрерывном примере эволюции «Зачётной Кофейни». Такой подход позволяет наглядно показать, как абстрактные технологические и управленческие тренды реализуются на практике для решения конкретных бизнес-задач: увеличения жизненной ценности клиента (LTV), повышения эффективности операций и формирования уникального ценностного предложения в условиях высокой конкуренции.

6.1. Искусственный интеллект и машинное обучение в мобильных приложениях

Эпоха, когда мобильное приложение ограничивалось ролью инструмента для проведения транзакций, постепенно уходит в прошлое. Современный конкурентоспособный цифровой продукт выступает как проактивный помощник: он не просто выполняет команды пользователя, но предугадывает его потребности, адаптируется к поведению и предлагает решения еще до того, как возникает явный запрос. Такой переход к высококачественному пользовательскому опыту становится возможным благодаря технологиям искусственного интеллекта (AI) и машинного обучения (ML), которые преобразуют разрозненные данные в персонализированные инсайты и автоматизированные действия.

В этом разделе мы детально проанализируем, как именно AI и ML интегрируются в мобильную экосистему, трансформируя их из модного тренда в стратегический актив, непосредственно влияющий на ключевые бизнес-метрики.

Искусственный интеллект в мобильной разработке — это не абстрактная концепция, а комплекс инструментов для решения конкретных бизнес-задач. Мы рассмотрим, как машинное обучение, выявляя сложные зависимости в данных о поведении и предпочтениях пользователя, создает основу для глубокой персонализации интерфейса, кон-

тента и коммуникаций. Отдельное внимание мы уделим работе рекомендательных систем как ключевого механизма роста среднего чека и повышения лояльности.

В этом разделе рассматривается, каким образом технологии компьютерного зрения наделяют мобильные приложения возможностью визуального анализа. Мы исследуем широкий спектр применений — от простого сканирования QR-кодов до сложных сценариев дополненной реальности — и покажем, как такие решения сокращают путь пользователя к целевым действиям и усиливают вовлечённость в бизнес-процессы.

Сначала мы проанализируем готовые платформы вроде Google ML Kit и Apple Core ML — они позволяют быстро добавить базовые AI-функции. Но настоящий потенциал раскрывается при переходе к собственным моделям, обученным на уникальных данных компании. Именно этот шаг обеспечивает максимальную релевантность и создает устойчивое конкурентное преимущество.

На примере «Зачётной Кофейни» мы покажем, как теория воплощается в реальные функции. В разделе представлена дорожная карта внедрения AI: от персонализированного меню на основе истории заказов до визуального поиска десертов через камеру смартфона. Эти конкретные шаги напрямую влияют на удержание клиентов и рост среднего чека.

В результате мы приходим к выводу: интеграция AI и ML превращается из дополнительной опции в необходимое условие конкурентоспособности. Это стратегическая инвестиция, которая напрямую воздействует на ключевые бизнес-показатели — удержание клиентов (retention), пожизненную ценность (LTV) и операционную эффективность.

6.1.1. Практическое применение AI/ML

Использование искусственного интеллекта и машинного обучения превращает мобильные приложения из простых исполнителей команд в проактивные системы. Такие решения способны предугадывать потребности пользователей и адаптировать интерфейс под индивидуальные модели поведения. Для проектов вроде «Зачётной Кофейни» AI становится активным инструментом роста, напрямую влияющим на ключевые бизнес-метрики — конверсию, удержание клиентов и средний чек.

Персонализация на основе AI выходит далеко за рамки простого обращения по имени. Современные алгоритмы анализируют историю заказов, частоту посещений и реакцию на маркетинговые акции, динамически подстраивая контент и функционал приложения. Например, пользователь, который регулярно заказывает кофе по утрам, может получить персональное предложение: «Ваш латте готов! Попробуйте новый десерт с корицей». Такой подход создает эффект индивидуального обслуживания, что повышает лояльность и увеличивает частоту взаимодействий с приложением.

Рекомендательные системы служат инструментом увеличения среднего чека[105]. Алгоритмы коллаборативной фильтрации выявляют схожие предпочтения пользователей: если клиент часто заказывает капучино, ему будут предложены десерты, популярные среди других любителей этого напитка. Контентная фильтрация учитывает характеристики товаров — поклоннику шоколадных напитков система предложит новинки с какао. Совмещение этих методов повышает точность рекомендаций и может увеличить конверсию в кросс-продажи на 15–20%. Сравнение и сопоставление подходов рекомендательной системы показаны в табл. 6.1.

Таблица 6.1

Сравнительный анализ алгоритмов рекомендательной системы

Критерий оценки	Коллаборативная фильтрация	Контентная фильтрация	Гибридный подход
Точность рекомендаций	Высокая для популярных товаров	Стабильная для нишевых категорий	Максимальная за счет синергии
Скорость обработки	Требует больших вычислительных ресурсов	Оптимизирована под конкретные атрибуты	Сбалансирована за счет распределения нагрузки
Устойчивость к «холодному старту»	Низкая для новых пользователей	Эффективна при наличии описания товара	Компенсирует ограничения обоих методов
Масштабируемость	Сложность роста с увеличением данных	Линейная зависимость от количества товаров	Оптимальная для растущего каталога

[105] Amazon Personalize [Электронный ресурс]. — Режим доступа: https://aws.amazon.com/personalize/ (дата обращения: 25.11.2025).

Компьютерное зрение расширяет возможности взаимодействия с физическим миром. Сканирование QR-кодов упрощает участие в акциях, а визуальный поиск позволяет находить товары по фотографии — например, идентифицировать понравившийся десерт в витрине. Технологии дополненной реальности (AR) добавляют интерактивности: наведение камеры на чашку кофе может запустить анимацию с информацией о происхождении зерен и вкусовых нотах, углубляя вовлеченность и формируя эмоциональную связь с брендом.

Совместное использование этих технологий создает целостные пользовательские сценарии[106]. Например, клиент сканирует QR-код на стаканчике, сразу получает персональную скидку с учетом своей истории заказов и одновременно видит рекомендации, подобранные именно под его вкусовые предпочтения. Такой многоуровневый подход превращает разовую покупку в продолжительный диалог с брендом, что значительно увеличивает вероятность повторных обращений.

Для «Зачётной Кофейни» даже базовые AI-сценарии — будь то персонализированные уведомления или простая система рекомендаций — уже создают заметное конкурентное преимущество[107]. Интеллектуальные функции постепенно становятся стандартом ожиданий пользователей, а их внедрение напрямую влияет на ключевые бизнес-показатели, включая пожизненную ценность клиента (LTV) и общую операционную эффективность.

6.1.2. Интеграция готовых ML-решений

Готовые платформы машинного обучения демократизируют доступ к искусственному интеллекту, позволяя разработчикам внедрять сложные функции без построения ML-инфраструктуры с нуля. Для бизнеса это сокращает время выхода на рынок и минимизирует первоначальные инвестиции в data science. Рассмотрим две самые популярные платформы (Google ML Kit и Apple Core ML) в табл. 6.2.

---

[106] TensorFlow Lite [Электронный ресурс] : for mobile and edge devices / The TensorFlow Authors. – URL: https://www.tensorflow.org/lite (дата обращения: 25.11.2025).

[107] Вайл, П., Ворнер, С. Цифровая трансформация бизнеса: Изменение бизнес-модели для организации нового поколения. – М.: Альпина Паблишер, 2019.

Таблица 6.2

Сравнительный анализ платформ

Критерий для анализа	Google ML Kit	Apple Core ML
Кроссплатформенность	Поддержка iOS и Android	Только для iOS
Архитектура	On-device и cloud-based	Исключительно on-device
Ключевые сценарии	Распознавание текста, штрих-кодов, лиц	AR, обработка видео, NLP
Преимущества	Быстрое прототипирование, единый код	Максимальная производительность и приватность

На начальном этапе проект «Зачётная Кофейня» использует Google ML Kit для решения нескольких ключевых задач: сканирования QR-кодов в программе лояльности, распознавания текста с бумажных меню для их последующей цифровизации, а также классификации изображений десертов для автоматического пополнения каталога.

Готовые AI-решения действительно помогают быстро запустить проект, но при этом создают зависимость от вендора. С ростом бизнеса проявляются их серьезные ограничения: невозможность тонкой настройки под специфические задачи, недостаточная точность на уникальных данных и постоянно растущие затраты при масштабировании.

Чтобы выйти на новый уровень, необходимо развивать собственные модели, обученные на ваших данных о продажах и поведении клиентов. Этот переход требует использования специализированных инструментов вроде TensorFlow Lite или ONNX Runtime и создания полноценной ML-инфраструктуры.

Наиболее эффективный путь — поэтапный: начинать с готовых решений для проверки гипотез и быстрого получения первых результатов, параллельно накапливая данные и экспертизу, чтобы в перспективе перейти к кастомным моделям, которые обеспечат долгосрочное конкурентное преимущество.

6.1.3. Кейсы использования AI в ритейле и фуд-тех индустрии

Технологии искусственного интеллекта действительно трансформируют операционную деятельность в ритейле и фуд-техе, принося измеримые улучшения ключевых бизнес-метрик[108]. Ярким примером промышленного внедрения служит система Deep Brew от Starbucks. Эта платформа анализирует множество факторов: исторические данные о продажах, текущие погодные условия, локальные события и сезонные колебания спроса.

На основе этих данных алгоритмы прогнозируют потребность в ингредиентах для каждой конкретной кофейни. Такой подход позволяет сети сократить списания просроченной продукции на 15–20%, всегда поддерживать наличие самых популярных позиций в часы пик и оптимизировать логистику поставок. Это демонстрирует эволюцию AI от точечных экспериментов к комплексным решениям, которые напрямую влияют на эффективность бизнеса.

Amazon Go реализовала бесконтактную модель покупок с использованием компьютерного зрения и сенсорных технологий[109]. Архитектура решения автоматически формирует чек при выходе из магазина, снижая затраты на кассовое обслуживание, а собранные данные о поведении покупателей создают основу для дальнейшего анализа и оптимизации сервиса.

Domino's Pizza применяет алгоритмы, объединяющие анализ истории заказов, состав текущей корзины, время суток, погодные условия и возможности кросс-селлинга[110]. Внедрение такой системы повышает средний чек на 12–18% за счет стимулирования импульсных покупок и увеличения релевантности предложений.

---

[108] Starbucks : How AI powered automated counting is brewing a better experience at Starbucks [Электронный ресурс]. – 2025. – URL: https://about.starbucks.com/press/2025/how-ai-powered-automated-counting-is-brewing-a-better-experience-at-starbucks/ (дата обращения: 25.11.2025).

[109] Amazon Go : Just Walk Out technology [Электронный ресурс]. — Режим доступа: https://aws.amazon.com/just-walk-out/ (дата обращения: 25.11.2025).

[110] Domino's And Microsoft Cook Up Ai-Driven Innovation Alliance For Smarter Pizza Orders And Seamless Operations [Электронный ресурс]. – 2023. — URL: https://ir.dominos.com/news-releases/news-release-details/dominosr-and-microsoft-cook-ai-driven-innovation-alliance(дата обращения: 25.11.2025).

Сервисы доставки питания применяют ML-алгоритмы для решения комплекса задач: динамической маршрутизации с учетом дорожной ситуации, прогнозирования времени приготовления заказов и балансировки нагрузки между курьерами. Совокупный результат таких внедрений выражается в сокращении времени доставки на 25-30% при одновременном снижении операционных затрат.

Для поэтапной реализации AI-возможностей «Зачётной Кофейне» целесообразно сфокусироваться на нескольких приоритетных направлениях. К ним относятся внедрение рекомендательной системы на основе истории заказов, оптимизация управления запасами скоропортящихся продуктов, персонализация коммуникаций через push-уведомления и анализ пиковых нагрузок для оптимизации работы бариста.

Каждый этап внедрения генерирует данные для последующих итераций, создавая кумулятивный эффект. Начав с рекомендательной системы, компания получает не только рост среднего чека, но и ценнейший материал для построения более сложных прогнозных моделей.

Использование AI в ритейле и фуд-техе переходит из категории конкурентных преимуществ в необходимость. Ключевой фактор успеха заключается не в технологической сложности, а в способности интегрировать решения в операционные процессы и использовать генерируемые данные для непрерывной оптимизации бизнес-модели.

Кейс «Внедрение AI-рекомендаций в приложении “Зачётной Кофейни”»

Накопленная «Зачётной Кофейней» база данных о поведении пользователей — история заказов, предпочтения, временные паттерны — создала основу для перехода от массовых промо-кампаний к индивидуальному подходу. Ручное управление рекомендациями демонстрировало снижающуюся эффективность: унифицированные предложения не учитывали специфику разных сегментов клиентов, что негативно сказывалось на конверсии и среднем чеке. Решением стала разработка интеллектуальной системы рекомендаций на основе машинного обучения с целевыми показателями: увеличение среднего чека на 15% и рост вовлеченности с непопулярными позициями меню.

Система построена на трех взаимосвязанных компонентах. Основу составляет модуль сбора и обработки данных, который аккумулирует анонимизированную историю заказов, данные о просмотрах карточек товаров и частоту посещений. Сердцем системы стала ML-модель на основе гибридного алгоритма, сочетающего коллаборативную фильтрацию для выявления паттернов поведения схожих пользователей и контентную фильтрацию для учета атрибутов товаров, таких как категория, сезонность и цена. Завершает архитектуру интеграционный слой в виде REST API, обеспечивающий передачу персонализированных рекомендаций в мобильное приложение. Архитектура системы рекомендаций показана на рис. 6.1.

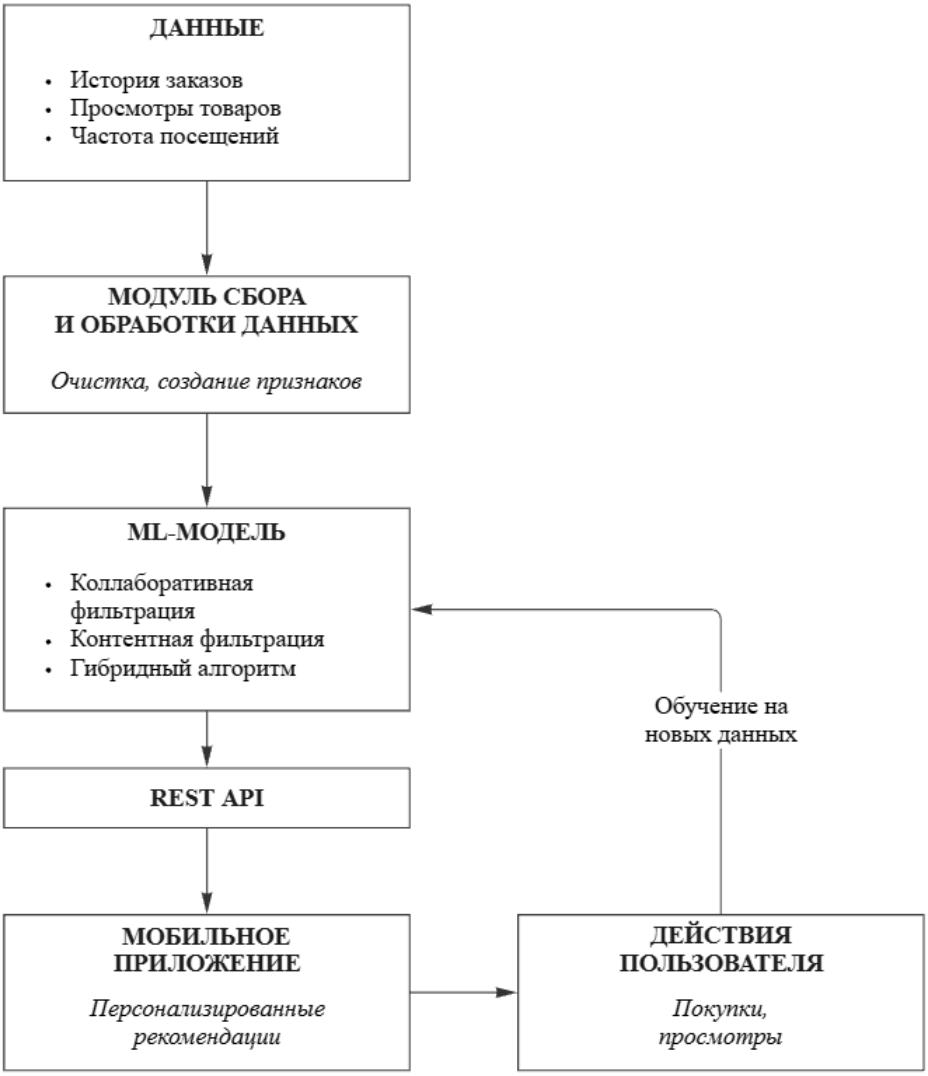

Рис. 6.1. Архитектура системы рекомендация для приложения «Зачётная Кофейня»

Проект выполнялся по итерационной методологии, начиная с этапа подготовки данных, который включал очистку и создание признаков для обучения модели. На следующем этапе была обучена базовая модель на алгоритмах коллаборативной фильтрации. Ключевой фазой стала интеграция и тестирование: была разработана API для работы с моделью и проведено A/B-тестирование на 50% пользовательской базы с последующим сравнением ключевых метрик между контрольной и тестовой группами.

Внедрение системы позволило достичь значимых улучшений ключевых показателей. Рост конверсии в добавление рекомендуемого товара составил 18%, при этом среднее количество позиций в заказе увеличилось с 1,8 до 2,1. Выручка на пользователя (ARPU) демонстрирует устойчивый рост на 12%, что подтверждает эффективность выбранного подхода.

Затраты на разработку и внедрение системы окупились за 4 месяца эксплуатации благодаря совокупному эффекту от роста среднего чека, увеличения частоты повторных заказов и снижения затрат на ручное управление акциями.

Успешная реализация базовой системы создала фундамент для развития AI-возможностей. В планах развитие системы за счет внедрения факторов контекста, таких как время суток, погодные условия и локация пользователя, разработки предиктивной модели для прогнозирования сезонного спроса и интеграции с системой управления запасами для оптимизации складских остатков.

Система рекомендаций превратилась из вспомогательной функции в один из центральных компонентов цифровой экосистемы «Зачётной Кофейни». Постоянное обновление модели на основе свежих данных повышает точность и релевантность предложений, формируя положительный цикл: улучшенные рекомендации генерируют больше информации о поведении пользователей, что позволяет модели делать ещё более точные прогнозы.

Такой подход превращает разовые покупки в долгосрочные взаимодействия с клиентами, обеспечивая устойчивое конкурентное преимущество на рынке.

6.2. Интернет вещей и мобильность

Современные мобильные технологии вышли за рамки простого функционала приложений, приобретая ценность через взаимодействие с физическим окружением. В этом разделе мы исследуем, как технологии Интернета вещей (IoT) формируют новую парадигму, превращая мобильные приложения из инструментов транзакций в центральные элементы управления connected-экосистемами. Такой подход позволяет цифровым сервисам напрямую влиять на физические процессы — от управления оборудованием до автоматизации операций, создавая основу для дальнейшей цифровой трансформации бизнеса.

Раздел строится вокруг трёх ключевых аспектов успешной IoT-стратегии: архитектура решения, практическое создание ценности и преодоление критических вызовов внедрения. Мы подробно рассмотрим трёхуровневую IoT-архитектуру, объединяющую периферийные устройства, облачные платформы и мобильные интерфейсы, а также проанализируем конкретные сценарии автоматизации в ритейле и фудтехе — от упреждающего обслуживания оборудования до динамического управления очередями и персонализированного обслуживания клиентов.

Особый фокус мы делаем на ключевых аспектах внедрения: подборе подходящих протоколов передачи данных для каждого сценария использования, обеспечении сквозной безопасности на всех этапах обмена информацией и достижении совместимости через открытые стандарты. В качестве наглядного примера представлена поэтапная стратегия внедрения IoT в проекте «Зачётная Кофейня», где пилотные решения не только улучшают клиентский опыт, но и предоставляют аналитические данные для оптимизации ключевых бизнес-процессов.

Изучение этого раздела поможет понять, как инвестиции в IoT-инфраструктуру окупаются через рост операционной эффективности, снижение затрат на обслуживание оборудования и создание дополнительной ценности для клиентов. Материал формирует основу для построения устойчивого конкурентного преимущества в условиях цифровой экономики, где граница между физическим и цифровым пространством становится всё более размытой.

6.2.1. Связь мобильных приложений с IoT-устройствами

Интеграция мобильных приложений с IoT-технологиями формирует взаимосвязанную экосистему, где цифровые интерфейсы получают возможность прямого управления физическими объектами. В контексте кофейного бизнеса это открывает новые горизонты пользовательского опыта, превращая пассивное взаимодействие в активное участие в работе кофейной экосистемы.

Архитектура решения опирается на трехуровневую модель, включающую периферийные устройства, облачную инфраструктуру и мобильные интерфейсы. На уровне устройств находятся интеллектуальные кофемашины с модулями Wi-Fi/BLE, сенсоры заполненности и контроля запасов. Облачная платформа обеспечивает безопасную передачу данных, обработку телеметрии в реальном времени и управление всем IoT-парком. Завершающим звеном является мобильное приложение, предоставляющее пользователям удобный интерфейс для мониторинга состояния устройств и управления их работой.

Умные кофемашины реализуют концепцию цифрового бармена, предлагая персонализированные профили напитков с сохранением индивидуальных параметров крепости, температуры и объема. При геолокационном приближении пользователя система автоматически инициирует приготовление заказа, сокращая время ожидания. Одновременно обеспечивается преактивное обслуживание с интеллектуальными уведомлениями о необходимости чистки оборудования или пополнения ингредиентов.

Сенсорная сеть кофейни создает основу для операционной оптимизации. Датчики движения и системы компьютерного зрения отслеживают заполненность зала, а сенсоры контроля температуры и влажности гарантируют надлежащие условия хранения продуктов. Автоматизированная система инвентаризации на основе данных с датчиков формирует заказы поставщикам, минимизируя риски дефицита или избытка запасов.

Выбор протоколов связи зависит от конкретных бизнес-задач. Wi-Fi лучше всего подходит для стационарных устройств с постоянным питанием, таких как кофемашины. BLE обеспечивает энергоэффективное соединение для датчиков ближнего радиуса действия, а

LoRaWAN поддерживает работу распределенных сенсоров с длительным сроком автономной работы.

Внедрение IoT-инфраструктуры начинается с пилотного проекта: устанавливаем модули управления с API-интерфейсом на кофемашины и развертываем датчики для контроля очереди и запасов. Технологической основой становится интеграция с облачной платформой Yandex IoT Core, что позволяет централизованно управлять всеми подключенными устройствами. Завершающим этапом становится разработка специальных интерфейсов в мобильном приложении, которые предоставят пользователям простой и удобный доступ к функциям IoT-экосистемы.

Также внедрение IoT-инфраструктуры демонстрирует измеримый бизнес-результат: снижение операционных затрат на 15-20% достигается за счет оптимизации работы персонала и управления запасами, а персонализация предложений обеспечивает рост среднего чека на 10-12%. Важным долгосрочным эффектом становится увеличение LTV клиентов через создание экосистемной привязки.

Для пользователя мобильное приложение становится единой точкой доступа к кофейной экосистеме — от предзаказа напитка до мониторинга состояния домашней кофемашины. Для бизнеса IoT-интеграция создает непрерывный поток данных для оптимизации операционных процессов и построения предиктивных моделей управления, формируя устойчивое конкурентное преимущество на рынке.

6.2.2. Сценарии использования в умном доме и ритейле

Интеграция IoT-решений формирует единое цифровое пространство, объединяющее приватную домашнюю среду и публичную ритейл-инфраструктуру. Мобильное приложение становится точкой конвергенции этих миров, обеспечивая бесшовный переход пользовательского опыта между различными контекстами потребления и создавая новое качество взаимодействия с кофейной экосистемой.

В домашней среде IoT-устройства обеспечивают комплексную автоматизацию кофейного опыта[111]. Автоматизированное приготовление напитков реализуется через синхронизацию умной кофемашины с

[111] Matter [Электронный ресурс] : стандарт для умного дома / Connectivity Standards Alliance. – URL: https://csa-iot.org/all-solutions/matter/ (дата обращения: 25.11.2025).

мобильным приложением: система анализирует расписание пользователя и за 10-15 минут до привычного времени пробуждения инициирует приготовление персонализированного напитка. Параметры напитка, включая крепость, температуру и объем, сохраняются в облачном профиле и могут быть воспроизведены на любой подключенной кофемашине, обеспечивая консистентность опыта независимо от местоположения.

Интеллектуальная система управления запасами опирается на датчики уровня наполнения контейнеров с кофейными зернами и расходными материалами. При достижении критического уровня система автоматически формирует заказ в привязанном интернет-магазине и предлагает пользователю подтвердить покупку. Такой подход предотвращает дефицит ингредиентов и обеспечивает непрерывность работы кофейной экосистемы. Дополнительную гибкость предоставляет возможность гостевого доступа: временный контроль над кофемашиной осуществляется через мобильное приложение с разграничением профилей настроек и ведением логов всех операций для последующего анализа.

В ритейл-сегменте IoT-технологии трансформируют как операционные процессы, так и пользовательский опыт. Динамическое управление ассортиментом основано на датчиках веса на полках, позволяющих отслеживать наличие товаров: при снижении запасов ниже установленного порога система автоматически инициирует заявку на пополнение и обновляет онлайн-меню, предотвращая продажи отсутствующих позиций. Адаптивная выкладка продукции использует данные с камер и датчиков движения для выявления зон повышенного интереса посетителей, что помогает оптимизировать размещение товаров и повышает эффективность мерчандайзинга.

Бесконтактные транзакции реализуются через интеграцию QR-кодов на упаковке с платежной системой приложения. Пользователь сканирует код, подтверждает оплату и получает чек в цифровом формате, что значительно сокращает время обслуживания и обеспечивает автоматизированный учет продаж. Полученные инсайты используются для персонализации промо-кампаний в мобильном приложении, создавая дополнительную ценность для потребителя.

Наиболее перспективными являются синергетические модели, объединяющие домашнюю и ритейл-среду. Сквозная персонализация

позволяет использовать данные о домашнем потреблении для формирования персональных предложений в ритейл-точках: предпочтения пользователя, выявленные в домашних условиях, автоматически применяются при создании рекомендаций в кофейнях. Преактивное обслуживание использует данные о расходе ингредиентов домашней кофемашины для своевременного предложения пополнения запасов через партнерские кофейни, создавая дополнительный канал дистрибуции и усиливая привязку к бренду.

Техническая реализация требует решения проблемы интероперабельности через использование открытых стандартов (Matter) и унифицированных API. Экономическая эффективность достигается за счет снижения операционных затрат (до 25% в сегменте управления запасами) и роста лояльности постоянных клиентов, что демонстрируется увеличением LTV на 15-20%[112].

Для «Зачётной Кофейни» приоритетными являются сценарии, которые создают перекрестные взаимодействия между домашним и ритейл-потреблением. Такой подход формирует экосистемную привязку, где мобильное приложение становится неотъемлемым элементом повседневного кофейного опыта пользователя, обеспечивая устойчивое конкурентное преимущество на перенасыщенном рынке за счет создания непрерывного цикла взаимодействия с потребителем.

6.2.3. Протоколы связи и вопросы безопасности IoT

Выбор протокола связи в IoT-экосистемах определяется конкретными требованиями применения и операционным контекстом. Bluetooth Low Energy (BLE) демонстрирует наибольшую эффективность в сценариях с ограниченным энергопотреблением и умеренным радиусом действия. В контексте «Зачётной Кофейни» BLE оптимален для персональных устройств — умных кофемашин домашнего использования и «маячков» для навигации внутри помещений, обеспечивая баланс между скоростью отклика и автономностью работы.

Wi-Fi остается оптимальным выбором для стационарного оборудования кофейни — кассовых систем, профессиональных кофемашин

[112] Хаббард, Д. Как измерить всё, что угодно / Д. Хаббард ; пер. с англ. – Москва : Манн, Иванов и Фербер, 2022.

и систем видеонаблюдения. Этот протокол гарантирует высокоскоростную передачу данных при наличии постоянного подключения к электросети, что особенно важно для интеграции с облачными сервисами и обработки значительных объемов телеметрии в реальном времени.

Для задач мониторинга распределенной инфраструктуры применяются специализированные протоколы LoRaWAN и NB-IoT. Уличные датчики контроля температуры и системы удаленного управления оборудованием используют эти технологии для передачи телеметрии на значительные расстояния при минимальном энергопотреблении, что делает их незаменимыми для построения масштабируемых IoT-сетей.

Обеспечение защиты IoT-инфраструктуры требует комплексного подхода, охватывающего все уровни системы. На уровне устройств критически важны аппаратные модули безопасности (HSM) для хранения ключей шифрования, регулярные обновления прошивок через защищенные OTA-каналы и физическая защита от несанкционированного доступа.

Уровень коммуникаций предполагает обязательное использование TLS 1.3/DTLS для передачи данных, сертификатную аутентификацию всех участников сети и сегментацию сетевой инфраструктуры для минимизации рисков горизонтального перемещения злоумышленников. На уровне платформы обеспечивается строгое разграничение прав доступа по принципу минимальных привилегий, мониторинг аномальной активности в реальном времени и шифрование данных на стороне облачных сервисов.

Наиболее распространенные векторы атак на IoT-инфраструктуру включают компрометацию устройств через устаревшее ПО, перехват данных в незащищенных каналах связи и организацию DDoS-атак через инфицированные устройства. Для «Зачётной Кофейни» критически важны регулярные аудиты безопасности всего парка устройств, внедрение SIEM-систем для корреляции событий и разработка эффективного инцидент-менеджмента для быстрого реагирования на угрозы.

Для различных компонентов инфраструктуры «Зачётной Кофейни» рекомендуются специализированные решения безопасности. Домашние кофемашины требуют использования Wi-Fi с обязательным

применением WPA3, внутренние датчики кофейни — BLE с сертификатной аутентификацией, а уличное оборудование — LoRaWAN с дополнительным шифрованием payload для обеспечения конфиденциальности передаваемых данных.

Важно упомянуть и про экономическую целесообразность. Для мер безопасности она подтверждается расчетом потенциальных убытков от возможных инцидентов. Для среднего ритейлера ущерб от одного скомпрометированного устройства может достигать 5000000 руб. с учетом репутационных потерь и операционных издержек. Инвестиции в безопасность IoT-инфраструктуры следует рассматривать не как дополнительные расходы, а как необходимое условие для построения устойчивой цифровой экосистемы.

Для «Зачётной Кофейни» это означает создание фундамента для долгосрочных отношений с клиентами, где гарантии защиты данных становятся конкурентным преимуществом и основой для формирования доверия к цифровой платформе бренда.

Кейс «Проектирование IoT-экосистемы для “Зачётной Кофейни”»

Разработка IoT-экосистемы для «Зачётной Кофейни» направлена на создание непрерывного клиентского опыта, интегрирующего домашнее потребление кофе с посещением физических точек. Стратегическая цель проекта — увеличение пожизненной ценности клиента (LTV) на 25% в течение 18 месяцев за счет внедрения интеллектуальной системы устройств и сенсоров, обеспечивающих сбор данных, персонализацию сервиса и оптимизацию операционных процессов.

Экосистема строится на трех взаимосвязанных контурах, обеспечивающих сквозное взаимодействие с клиентом. Персональный контур включает умные кофемашины с поддержкой Wi-Fi, интегрированные с мобильным приложением. Функционал позволяет пользователям создавать и сохранять цифровые рецепты напитков, осуществлять дистанционное управление приготовлением кофе, а также получать автоматические уведомления о необходимости пополнения запасов через систему сенсоров контроля уровня ингредиентов.

Публичный контур кофеен состоит из производственных кофемашин с телеметрией, датчиков наполненности помещений и климатиче-

ских сенсоров. Динамическая система ценников и промо-дисплеев синхронизируется с мобильным приложением, обеспечивая персонализацию коммерческих предложений на основе анализа поведения посетителей. Логистический контур объединяет датчики контроля температуры в транспортных средствах и умные контейнеры для учета отходов, что позволяет оптимизировать маршруты доставки и прогнозировать потребность в ингредиентах.

Поэтапный план реализации представлен в табл. 6.3.

Таблица 6.3

Дорожная карта внедрения IoT-экосистемы

Этап	Сроки	Ключевые инициативы	Целевые показатели
Этап 1: Запуск	0-6 месяцев	Программа лояльности с поддержкой умных кофемашин, интеграция с устройствами партнеров	Количество подключенных пользователей: 5000+, доля заказов через приложение: 40%, удовлетворенность клиентов: >85%
Этап 2: Масштабирование	6-12 месяцев	Оснащение кофеен датчиками заполненности, внедрение телеметрии на производственных кофемашинах, система автоматического заказа	Сокращение времени обслуживания: 10%, снижение потерь ингредиентов: 5%, точность прогнозирования загрузки: >90%
Этап 3: Интеграция	12-18 месяцев	Полная интеграция контуров, запуск сквозной персонализации, синхронизация рецептов между устройствами	Рост среднего чека: 15%, увеличение частоты посещений: 20%, снижение логистических затрат: 8%

Центральным элементом архитектуры выступает облачная IoT-платформа (Yandex IoT Core), обеспечивающая маршрутизацию команд, сбор телеметрии и интеграцию с мобильным приложением. Мы подбираем протоколы связи в зависимости от конкретных задач: Wi-Fi для стационарного оборудования, BLE для внутрипоместных сенсоров, LoRaWAN — для логистических датчиков. Безопасность строится на принципах сквозного шифрования, сертификатной аутентификации и регулярных аудитах для защиты на всех уровнях взаимодействия.

Эффективность внедрения оценивается через систему взаимосвязанных метрик. Бизнес-показатели отслеживают влияние на ключевые параметры: рост среднего чека, снижение операционных затрат, увеличение частоты посещений. Технические метрики включают время отклика системы (целевой показатель <100 мс), доступность сервиса

(цель 99,95%) и количество инцидентов безопасности. Такой мониторинг позволяет корректировать стратегию развития на основе объективных данных и оперативно реагировать на возникающие challenges.

Внедрение IoT-экосистемы для «Зачётной Кофейни» является стратегической инвестицией в формирование дифференцированного ценностного предложения. Сочетание трёх архитектурных слоёв обеспечивает непрерывный и согласованный пользовательский опыт, что повышает лояльность клиентов и эффективность внутренних процессов. Такой подход формирует устойчивое конкурентное преимущество, опирающееся на технологическую интеграцию, которую трудно воспроизвести конкурентам, и создаёт прочную основу для долгосрочного развития бизнеса в условиях цифровой экономики.

6.3. 5G, AR/VR, облачный гейминг

Современные технологические тренды развиваются с беспрецедентной скоростью, формируя новые парадигмы взаимодействия между бизнесом и потребителями. В этом разделе мы рассмотрим, как синергетический эффект от сочетания трех ключевых направлений — сетей пятого поколения (5G), дополненной и виртуальной реальности (AR/VR), а также облачного гейминга — создает основу для принципиально новых бизнес-моделей и пользовательских сценариев в мобильной экосистеме.

Изучение раздела обеспечит понимание технологической триады будущего. Мы проанализируем, как сети 5G выполняют роль инфраструктурного фундамента, обеспечивая сверхнизкую задержку и высокую пропускную способность для работы ресурсоемких сервисов. Отдельное внимание будет уделено эволюции технологий дополненной и виртуальной реальности — от экспериментальных решений к промышленным инструментам трансформации клиентского опыта.

Материал раздела также охватывает архитектурный подход облачного гейминга, принципы которого применимы далеко за пределами игровой индустрии. Мы рассмотрим, как модель удаленного рендеринга вычислительно сложных задач позволяет использовать мобильные устройства в качестве универсальных клиентов для работы с требовательными приложениями, снимая ограничения, связанные с производительностью пользовательских устройств.

Практическая часть раздела будет сфокусирована на возможностях реализации этих технологий для бизнеса, подобного «Зачётной Кофейне». Мы изучим, как внедрение AR-интерфейсов позволяет визуализировать состав напитков, а интеграция с облачными сервисами рендеринга обеспечивает работу интерактивных конфигураторов. Использование VR-технологий открывает дополнительные каналы взаимодействия — от виртуальных экскурсий до иммерсивных мастер-классов.

Слияние различных технологических направлений закладывает основу следующего этапа цифровой трансформации, в рамках которого мобильные устройства выступают универсальными интерфейсами для доступа к сложным вычислительным системам и иммерсивным сервисам. Раздел демонстрирует, как стратегические инвестиции в передовые технологии позволяют бизнесу создавать принципиально новые продуктовые предложения и модели взаимодействия с пользователями, формируя устойчивое конкурентное преимущество в условиях цифровой экономики.

6.3.1. Влияние 5G на мобильные решения и бизнес-модели

Технология 5G является качественным прорывом в развитии беспроводных сетей, формируя инфраструктурную базу для сервисов нового поколения. В отличие от предыдущих стандартов связи, 5G не только повышает скорость передачи данных, но и принципиально улучшает ключевые показатели сети — обеспечивает сверхнизкую задержку, высокую плотность подключений и гарантированную надежность.

Архитектура пятого поколения сетей строится на трех фундаментальных компонентах, каждый из которых открывает новые возможности для цифрового бизнеса[113]. Они описаны в табл. 6.4.

[113] 3GPP Release 18 : официальная документация // 3GPP. – 2025. – URL: https://www.3gpp.org/specifications/79-release-18 (дата обращения: 25.11.2025).

Таблица 6.4

Ключевые компоненты технологии 5G и их бизнес-применение

Компонент 5G	Технические характеристики	Бизнес-применение
Ultra-Reliable Low-Latency Communications (URLLC)	Задержка 1-5 мс, надежность 99.999%	Системы удаленного управления, телемедицина, автономный транспорт, интерактивные сервисы реального времени
Enhanced Mobile Broadband (eMBB)	Пропускная способность до 20 Гбит/с	Потоковая передача 8K-видео, интерактивная дополненная реальность, облачный гейминг, иммерсивные шопинг-эксперименсы
Massive Machine-Type Communications (mMTC)	До 1 млн устройств/км²	Масштабные IoT-инфраструктуры, умные города, сети датчиков на предприятиях, тотальная цифровизация процессов

Внедрение технологии 5G позволяет трансформировать клиентский опыт и операционную модель кофейни через несколько ключевых сценариев. Сервис «Динамическая очередь» использует возможности eMBB для потоковой передачи AR-контента — клиенты видят виртуальную визуализацию очереди через камеру смартфона в реальном времени. Технология URLLC обеспечивает точную синхронизацию данных о времени приготовления заказов между кассовой системой, кухней и мобильным приложением, минимизируя расхождения в информации для клиентов.

Интеграция с городскими IoT-сетями через mMTC открывает возможности для оптимизации логистики доставки[114]. Датчики заполненности контейнеров с ингредиентами автоматически формируют заявки поставщикам, а система мониторинга трафика в реальном времени динамически корректирует маршруты курьеров, сокращая время доставки и операционные затраты.

Архитектура мобильного приложения эволюционирует в сторону периферийных вычислений — вычислительно сложные задачи, такие как рендеринг персонализированных AR-интерфейсов, выполняются на периферийных серверах оператора связи. Данный метод снижает

[114] McKinsey & Company. Unlocking the value of 5G in the B2C marketplace [Электронный ресурс]. — Режим доступа: https://www.mckinsey.com/industries/technology-media-and-telecommunications/our-insights/unlocking-the-value-of-5g-in-the-b2c-marketplace (дата обращения: 25.11.2025).

требования к вычислительной мощности пользовательских устройств и минимизирует задержки, обеспечивая бесшовный пользовательский опыт даже при работе с ресурсоемкими приложениями.

Для бизнеса переход на 5G-ориентированную архитектуру означает возможность создания принципиально новых сервисных моделей. Технология становится не просто каналом связи, а платформой для инновационных цифровых продуктов, формирующих устойчивое конкурентное преимущество в условиях растущей цифровизации экономики. Умение проектировать сервисы с учетом возможностей сетей пятого поколения становится критически важным навыком для технологических команд, позволяя бизнесу оставаться на передовой цифровой трансформации.

6.3.2. Дополненная и виртуальная реальность (AR/VR) в сервисах

Технологии дополненной и виртуальной реальности переживают трансформацию — от инструментов создания развлекательного контента к решениям, приносящим измеримую бизнес-ценность. В контексте ритейла и сервисных компаний AR/VR открывают возможности принципиально нового взаимодействия с потребителями, позволяя демонстрировать продукты и услуги способами, недоступными в физическом пространстве.

Сравнительный анализ AR и VR показан в табл. 6.5.

Таблица 6.5

Сравнение и применение технологий AR и VR

Критерий анализа	Дополненная реальность (AR)	Виртуальная реальность (VR)
Основное применение	Визуализация продуктов в реальной среде, интерактивные гиды, навигация	Иммерсивное обучение, виртуальные мероприятия, симуляции
Технические требования	Смартфон/планшет с камерой	Специализированные гарнитуры, мощное железо
Бизнес-эффект	Снижение возвратов на 40-60%, рост конверсии	Сокращение затрат на обучение на 25-30%
Ключевые преимущества	Интеграция с повседневным пользовательским опытом	Полное погружение и концентрация внимания

Дополненная реальность решает одну из ключевых проблем дистанционной торговли — отсутствие возможности непосредственного взаимодействия с продуктом[115]. Технология виртуальных примерочных позволяет пользователям «примерять» товары через камеру смартфона, что особенно актуально для мерчендайзинговых и брендовых позиций. Для бизнеса это выражается в снижении количества возвратов и повышении конверсии за счет уменьшения барьера принятия решения.

Интерактивные витрины и навигационные решения преобразуют процесс выбора в физических точках продаж. Наведение камеры на элементы меню или промо-материалы запускает дополнительный контент — от анимации приготовления напитков до 3D-визуализации состава. Такой подход увеличивает время взаимодействия с брендом и способствует более осознанному выбору, создавая дополнительную ценность для клиента.

Виртуальная реальность позволяет создавать полноценное погружение в брендовую среду. Корпоративные VR-мероприятия и виртуальные туры дают возможность проводить обучение и совещания в едином цифровом пространстве вне зависимости от географии участников. Для «Зачётной Кофейни» это открывает возможности виртуальных экскурсий на кофейные плантации и тренингов для бариста в имитационной среде.

Иммерсивные тренинги особенно эффективны для отработки действий в стрессовых ситуациях, таких как пиковая нагрузка в кофейне или сложные сценарии взаимодействия с клиентами. Эти решения не только снижают затраты на обучение, но и повышают качество подготовки персонала за счет многократного моделирования критических ситуаций без рисков для бизнеса.

Основными проблемами внедрения, с которыми может столкнуться бизнес, остаются технические ограничения и стоимость реше-

[115] Apple Inc. ARKit: документация фреймворка // Apple Developer. – 2025. – URL: https://developer.apple.com/documentation/arkit/ (дата обращения: 25.11.2025).

ний. Например, проблема «киберболезни» в VR эффективно нивелируется использованием дисплеев с частотой обновления от 90 Гц и оптимизацией дизайна перемещения в виртуальном пространстве. В то же время высокая стоимость оборудования компенсируется стратегическим выбором платформ — мобильные решения для массового пользователя и профессиональные гарнитуры для корпоративных задач.

Помимо этого, создание качественного контента требует специализированных компетенций, что делает целесообразным партнерство с профильными студиями и фокус на ограниченном числе высокоэффективных сценариев, приносящих измеримую бизнес-отдачу.

Внедрение AR-гида по мерчу «Зачётной Кофейни» демонстрирует типичный путь интеграции технологий. Модуль на базе ARKit и ARCore позволяет клиентам визуализировать товары в реальном времени через камеру смартфона с последующим переходом к покупке. Такой подход не только увеличивает конверсию, но и создает дополнительный виральный эффект через распространение в социальных сетях.

Комбинированное использование AR и VR формирует комплексную цифровую экосистему, где дополненная реальность обеспечивает повседневное взаимодействие с брендом, а виртуальная — создает глубокие эмоциональные связи через иммерсивный опыт.

Для современных брендов AR/VR трансформируются из маркетинговых инструментов в стратегические активы, позволяющие создавать уникальный клиентский опыт и формировать устойчивые конкурентные преимущества. В контексте «Зачётной Кофейни» это означает возможность построения премиального позиционирования через технологически продвинутый клиентский опыт, который не только увеличивает операционную эффективность, но и создает прочные эмоциональные связи с потребителями в условиях насыщенного рынка.

6.3.3. Облачный гейминг и его влияние на неигровые приложения

Принципы облачного гейминга, изначально разработанные для индустрии развлечений, демонстрируют трансформационный потенциал для бизнес-приложений. Технология удаленного выполнения вычислительно сложных задач с последующей потоковой передачей результата создает новую парадигму доступности ресурсоемких приложений на устройствах с ограниченной производительностью, открывая возможности для революционных изменений в клиентском опыте и операционной эффективности.

Рассмотрим технологические основы и архитектурные принципы в табл. 6.6.

Таблица 6.6

Ключевые компоненты архитектуры облачного гейминга

Компонент	Технологическая реализация	Бизнес-ценность
Удаленный рендеринг	Специализированные GPU-серверы в дата-центрах	Доступ к высокопроизводительным вычислениям без инвестиций в дорогое оборудование
Потоковая передача	Кодеки H.265/HEVC, AV1 для компрессии видеоконтента	Высокое качество визуализации при минимальной пропускной способности сети
Периферийные вычисления	Размещение серверов в географической близости к пользователям	Снижение задержки до <20 мс для интерактивных сценариев

Интерактивные 3D-конфигураторы демонстрируют практическую реализацию технологии в ритейле, позволяя пользователям работать с фотореалистичными моделями продуктов и изменять параметры в реальном времени через веб-интерфейс. Для бизнеса это означает увеличение конверсии на 25-40% за счет детальной визуализации продукта до момента покупки и снижение количества возвратов.

Технология Desktop-as-a-Service (DaaS) переводит на новый уровень организацию удаленной работы, позволяя специалистам использовать требовательные приложения (CAD/CAM системы, среды разработки, графические редакторы) через тонкие клиенты. Этот метод позволяет снизить затраты на рабочее оборудование на 60-70% и значительно повышает безопасность корпоративных данных за счет их централизованного хранения и обработки.

В сфере образования облачные симуляторы получают новое измерение, позволяя медицинским учреждениям и промышленным предприятиям развертывать сложные тренажеры, доступные через браузер. Это демократизирует доступ к дорогостоящему обучающему контенту и позволяет масштабировать программы подготовки без значительных капитальных инвестиций в инфраструктуру.

Вернёмся к нашему приложению. Внедрение «Облачного конструктора латте-арт» для «Зачётной Кофейни» иллюстрирует успешную адаптацию технологии для сервисного бизнеса. Пользователи получают доступ к продвинутому редактору через мобильное приложение, где создают сложные дизайны с использованием инструментов, требующих значительных вычислительных ресурсов. Готовые проекты сохраняются в облачном хранилище и передаются в кофейни через QR-коды для автоматического воспроизведения кофемашинами.

Архитектура решения включает облачный рендеринг для обработки графических операций, CDN для эффективной доставки контента и систему управления очередями заданий для координации с производственным оборудованием. Подобная структура позволяет обеспечить стабильную работу сервиса даже в условиях пиковых нагрузок и гарантировать высокое качество пользовательского опыта.

Смещение парадигмы разработки проявляется в переходе от ограничений производительности устройств к проектированию сетевых взаимодействий. Критическими становятся аспекты управления качеством обслуживания, устойчивости к перепадам пропускной способности и дизайна интерфейсов, адаптирующихся к изменяющимся условиям сети.

Для бизнеса облачный гейминг становится платформой для создания сервисов, ранее недоступных из-за технических ограничений. Технология позволяет строить экосистемы, где вычислительная сложность отделена от доступности, открывая новые возможности для инноваций в клиентском опыте и операционной эффективности.

Кейс «Проектирование сервиса будущего для “Зачётной Кофейни” на стыке технологий»

Создание инновационного сервиса «Беспрерывный кофейный опыт» (Seamless Coffee Experience) для «Зачётной Кофейни» основано на синергии трех технологических направлений: сетей 5G, дополненной реальности и облачных вычислений. Финансовое обоснование проекта показало, что инвестиции в размере 24 млн рублей должны окупиться в течение 18 месяцев за счет увеличения среднего чека на 18% и роста частоты посещений на 20%. Расчетная чистая приведенная стоимость (NPV) проекта составляет 14,5 млн рублей при внутренней норме доходности (IRR) 42%. Решения, задействованные в новом сервисе, представлены в табл. 6.7.

Таблица 6.7

Архитектура решения и ключевые технологические компоненты

Компонент системы	Технологическая основа	Целевые показатели эффективности	Вклад в увеличение выручки
Интеллектуальная навигация	AR-интерфейсы + 5G + геолокация	Снижение времени ожидания на 40%	7% от общего роста
Облачный конструктор напитков	Удаленный рендеринг + AI	15% пользователей создают кастомные рецепты	9% от общего роста
Иммерсивная зона ожидания	VR-контент + edge computing	Увеличение времени пребывания в кофейне на 25%	4% от общего роста

Проект реализуется в три этапа с четкими контрольными показателями. На первоначальном этапе (0-6 месяцев) с бюджетом 8 млн рублей развертывается облачный конструктор напитков. Целевые метрики включают количество созданных пользовательских рецептов (не менее 5000) и долю клиентов, использующих функционал (15% от общей базы). Расчетный прирост выручки на этом этапе составляет 3,2 млн рублей.

Второй этап (6-12 месяцев) с бюджетом 10 млн рублей предполагает внедрение AR-навигации в 20 пилотных кофейнях. Ключевые показатели успеха: рост предварительных заказов на 25% и снижение субъективного времени ожидания на 40%. Техническая реализация включает развертывание edge-серверов для обеспечения задержки рендеринга менее 15 мс.

На заключительном этапе реализации проекта осуществляется полная интеграция всех компонентов системы с бюджетом 6 млн рублей. Ключевой задачей становится создание единой технологической экосистемы, где интеллектуальная навигация, облачный конструктор напитков и иммерсивная зона ожидания работают как взаимосвязанные модули. Техническая реализация включает разработку кроссплатформенного API-шлюза для синхронизации данных между всеми компонентами системы и внедрение единой системы аутентификации пользователей. Целевые показатели этапа включают увеличение среднего чека на 18%, рост индекса потребительской лояльности (NPS) с 35 до 68 пунктов и увеличение частоты упоминаний бренда в социальных медиа на 150%. Расчетный прирост выручки на этом этапе составляет 12,3 млн рублей, что обеспечивает накопительный ROI проекта 242%. Особое внимание уделяется обеспечению бесперебойной работы системы в условиях пиковых нагрузок до 1000 одновременных подключений на одну кофейню и реализации механизмов автоматического масштабирования вычислительных ресурсов в облачной инфраструктуре.

План реализации вкратце представлен в табл. 6.8.

Таблица 6.8

План реализации и целевые показатели по этапам

Параметр	Этап 1 (0-6 мес.)	Этап 2 (6-12 мес.)	Этап 3 (12-18 мес.)
Бюджет этапа, млн руб.	8,0	10,0	6,0
Ключевые метрики	5000 рецептов, 15% использование	25% рост предзаказов	18% рост среднего чека
Расчетный прирост выручки, млн руб.	3,2	8,5	12,3
Накопительный ROI	40%	115%	242%

Анализ рисков проекта выявил три ключевые категории:

1. Технологические риски, связанные с неравномерностью покрытия 5G, оцениваются в 4,2 млн рублей потенциальных потерь; стратегия минимизации включает разработку адаптивных алгоритмов с расчетным снижением ущерба на 85%;

2. Финансовые риски капитальных затрат на VR-оборудование нивелируются через модели операционного лизинга, что снижает первоначальные инвестиции на 6 млн рублей;

3. Риски пользовательского принятия оцениваются в 2,1 млн рублей потенциальных потерь и компенсируются программой обучения консультантов и разработкой интуитивных интерфейсов.

Ожидаемый совокупный экономический эффект за 18 месяцев составляет 24 млн рублей при чистой прибыли 9,5 млн рублей. Прямой рост выручки на 18% обеспечивается за счет монетизации уникальных рецептов (12%) и премиального опыта (6%). Косвенный эффект включает увеличение NPS с 35 до 68 пунктов и рост упоминаний в социальных медиа на 150%.

Дальнейшее развитие платформы предусматривает интеграцию с экосистемами умного города с потенциальным охватом дополнительных 50 000 пользователей и создание партнерских программ с постав-

щиками кофе, что может принести дополнительно 5 млн рублей годового дохода. Расчетный срок полной окупаемости проекта составляет 14 месяцев при сохранении операционной маржи на уровне 28%.

Реализация проекта демонстрирует трансформацию от товарно-ориентированной модели к созданию комплексного эмоционального опыта с измеримыми финансовыми результатами. Интеграция перспективных технологий создает технологический барьер для конкурентов и формирует устойчивое конкурентное преимущество на период не менее 3-4 лет.

Вопросы для обсуждения

1. Глава показывает, как AI предвосхищает желания пользователя. В какой момент сбор данных о поведении, локации и предпочтениях (как в кейсе с «Зачётной Кофейней») из инструмента персонализации превращается во вторжение в частную жизнь и создаёт цифровой дискомфорт?

2. Эволюция от готовых решений к кастомным AI-моделям поднимает вопрос о цифровом неравенстве: не приведет ли это к ситуации, где только крупные компании смогут позволить себе уникальные AI-решения, дающие решающее преимущество?

3. Стратегия «Зачётной Кофейни», направленная на создание экосистемы через умные кофемашины и синхронизацию профилей, выглядит как развитие долгосрочных отношений. Но не превращается ли это в «закрытую экосистему», которая ограничивает свободу выбора потребителя и намеренно усложняет уход к конкурентам?

4. Стремление к бесшовному опыту и единому вкусу кофе ведёт к глобальной стандартизации. Не потеряет ли в этой гонке кофейная культура своё очарование и локальный колорит, превратившись в стерильный и предсказуемый цифровой продукт?

5. В разделе про IoT-безопасность утверждается, что защита данных становится преимуществом. Но насколько потребители реально

готовы платить за «безопасный» кофе? Не является ли эта ценность слишком абстрактной на фоне конкретной скидки?

6. Глава представляет AR/VR как способ увеличить конверсию и улучшить обучение. Но не рискует ли бизнес, внедряя их, остаться в «ловушке вау-эффекта», когда дорогая технология используется для разовых акций, а не становится ядром нового ценностного предложения, как в кейсе с «Облачным конструктором латте-арт»?

7. Перенос всех вычислений в облако снимает ограничения с устройств пользователя. Но не создаёт ли это критическую зависимость бизнеса от провайдеров облачных услуг и качества интернет-соединения, ставя под удар всю операционную деятельность в случае сбоев?

8. По мере развития цифровая экосистема «Зачётной Кофейни» (AI, IoT, облачные сервисы) становится всё сложнее и ценнее. Что в конечном счёте станет её основным продуктом: уникальный кофейный опыт или продвинутая технологическая платформа, которую можно лицензировать другим?

9. Алгоритмы «Зачётной Кофейни» эффективно увеличивают средний чек. Где этическая граница, за которой рекомендательная система превращается в инструмент манипуляции, эксплуатирующий психологические особенности пользователя для стимулирования импульсных и возможно, ненужных ему покупок?

10. Финальный кейс описывает создание «беспрерывного кофейного опыта» на стыке 5G, AR и облачных вычислений. Не приведёт ли такая тотальная цифровизация физического пространства к цифровому перегрузу, где у человека не останется «мёртвых зон» для отдыха от интерфейсов, уведомлений и иммерсивного контента?

Практические задания

Задание 1. Стратегическая дорожная карта «Технологический скачок для локального ритейла».

Вы — технологический консультант. К вам обратилась сеть местных пекарен «Отличные Булки», которая сталкивается с растущей конкуренцией со стороны крупных федеральных кофеен (как «Зачётная Кофейня»). Бизнес хочет совершить «технологический скачок», чтобы повысить лояльность постоянных клиентов и оптимизировать операционные процессы. Бюджет ограничен, поэтому необходим поэтапный подход.

Разработайте дорожную карту технологической трансформации для «Отличных Булок» на 18 месяцев. Ваша дорожная карта должна включать три этапа (как в кейсе 6.2.3) и для каждого этапа ответить на следующие вопросы:

1. Какую технологию (AI, IoT, Cloud и т.д.) и какой конкретный сценарий ее применения вы предложите внедрить в первую очередь? Обоснуйте свой выбор, опираясь на бизнес-проблемы пекарни (например, управление свежестью продукции, прогнозирование спроса, персонализация).

2. Как выбранная вами технология на этом этапе создаст основу для внедрения следующих технологий на будущих этапах? (Например, внедренная система рекомендаций (AI) генерирует данные для последующей оптимизации управления запасами (IoT)).

3. Какие измеримые ключевые показатели эффективности (KPI) вы заложите для оценки успеха каждого этапа? (Например, рост среднего чека на X%, снижение потерь от списаний на Y%, увеличение LTV на Z%).

4. Какие два основных риска (технических, финансовых, кадровых) вы идентифицируете для данного этапа и как планируете их минимизировать?

Задание 2. Проектирование архитектуры иммерсивного сервиса

«Зачётная Кофейня» решила развить успех своего приложения и запустить новый премиальный сервис для корпоративных клиентов — «Виртуальная кофе-пауза». Сервис позволяет удаленным командам проводить совместные кофе-брейки в VR-пространстве, стилизованном под уютную кофейню, с возможностью заказа реального кофе с доставкой в офис.

Вам необходимо спроектировать высокоуровневую архитектуру этого сервиса. Для этого ответьте на следующие вопросы:

1. Опишите ключевые компоненты системы (клиентское приложение, серверная часть, внешние интеграции). Какая роль в этой архитектуре отводится: Облачному геймингу / удаленному рендерингу? Периферийным вычислениям (Edge Computing)? Мобильному приложению «Зачётной Кофейни»?

2. Опишите пошаговый технический сценарий для пользователя, а также укажите, какие технологии (5G, AR, VR, Cloud) и компоненты архитектуры задействованы на каждом шаге:

– Сотрудник А получает приглашение на кофе-паузу;

– Он надевает VR-гарнитуру и присоединяется к сессии;

– В виртуальной кофейне он видит аватары коллег, общается с ними;

– Он подходит к виртуальной стойке, просматривает через AR-меню реальные позиции из кофейни, выбирает капучино и оплачивает заказ через свой профиль в приложении;

– Через 15 минут курьер доставляет реальный капучино к его домашнему офису. Технические требования: Сформулируйте 3-4 критически важных технических требования к системе, исходя из этого сценария (например, максимальная задержка для комфортного общения в VR, безопасность передачи платежных данных, интеграция API между VR-платформой и системой доставки).

Предложите, как можно монетизировать этот сервис. Будет ли это подписка для компаний, плата за мероприятие или наценка на заказы? Обоснуйте свой выбор.

Тест для самоконтроля

1. Какова основная стратегическая цель внедрения искусственного интеллекта (AI) в мобильное приложение по мнению авторов главы?

а) Снизить первоначальные затраты на разработку.

б) Превратить приложение из инструмента для транзакций в проактивного помощника.

в) Полностью исключить необходимость человеческого обслуживания.

г) Увеличить количество рекламных баннеров в приложении.

2. Какой алгоритм рекомендательной системы наиболее эффективно решает проблему «холодного старта» для новых пользователей или товаров, согласно таблице 6.1?

а) Коллаборативная фильтрация

б) Контентная фильтрация

в) Гибридный подход

г) Ни один из перечисленных

3. В чем заключается ключевое преимущество использования кастомных ML-моделей по сравнению с готовыми платформами (Google ML Kit, Apple Core ML)?

а) Они полностью бесплатны в использовании.

б) Они не требуют наличия данных для обучения.

в) Они позволяют достичь максимальной релевантности и создать устойчивое конкурентное преимущество.

г) Они проще в интеграции и не требуют специалистов.

4. Какой из перечисленных протоколов связи является наиболее оптимальным для стационарного оборудования кофейни (кассовые системы, производственные кофемашины)?

а) Bluetooth Low Energy (BLE)

б) LoRaWAN

в) Wi-Fi

г) NFC

5. Какой измеримый бизнес-эффект для ритейла и фуд-теха НЕ упоминается в главе как результат внедрения IoT-решений?

а) Снижение операционных затрат на 15-20%

б) Полное отсутствие краж в помещении

в) Рост среднего чека на 10-12%

г) Увеличение LTV клиентов

6. Какой компонент технологии 5G критически важен для работы систем удаленного управления и интерактивных сервисов реального времени, таких как точная синхронизация данных о заказах?

а) Enhanced Mobile Broadband (eMBB)

б) Massive Machine-Type Communications (mMTC)

в) Ultra-Reliable Low-Latency Communications (URLLC)

г) Network Slicing

7. Какое утверждение о дополненной (AR) и виртуальной (VR) реальности является верным?

а) VR требует только смартфон с камерой, а AR — специализированную гарнитуру.

б) AR снижает количество возвратов товаров, а VR сокращает затраты на обучение.

в) Основное применение VR — это визуализация продуктов в реальной среде.

г) Бизнес-эффект от AR не является измеримым.

8. Какой принцип облачного гейминга не был перенесен на неигровые приложения в примерах из главы?

а) Удаленный рендеринг вычислительно сложных задач.

б) Потоковая передача видеоконтента с низкой задержкой.

в) Использование периферийных вычислений для снижения задержки.

г) Обязательное использование игровых контроллеров для взаимодействия.

9. Какой из перечисленных рисков проекта «Сервис будущего» для «Зачётной Кофейни» относится к категории «рисков пользовательского принятия»?

а) Неравномерность покрытия сетей 5G.

б) Высокая капитальная стоимость VR-оборудования.

в) Неготовность клиентов использовать новые интерфейсы.

г) Отказ облачного провайдера от обслуживания.

10. Что, согласно финальному кейсу, является конечной целью создания комплексной технологической экосистемы для «Зачётной Кофейни»?

а) Продажа технологической платформы конкурентам.

б) Трансформация из товарно-ориентированной модели в создание комплексного эмоционального опыта.

в) Полный отказ от физических кофеен.

г) Сокращение штата сотрудников до минимума.

ЗАКЛЮЧЕНИЕ

В пособии основной акцент сделан на создании конкурентоспособного цифрового продукта, который является «живым организмом», существующим в непрерывном цикле обратной связи. Стратегия, пользовательский опыт и технологическая реализация интегрированы в единую дисциплину. Сквозной кейс «Зачётная Кофейня» выступил в роли рабочей модели, наглядно демонстрирующей эту взаимосвязь на всех этапах жизненного цикла продукта.

Проведенный анализ облачных сервисных моделей (IaaS, PaaS, SaaS) и методов оценки совокупной стоимости владения (TCO) создает методологическую базу для принятия стратегических инфраструктурных решений, определяющих операционную и финансовую модель цифрового бизнеса.

Рассмотрение процессов мобилизации бизнеса − от формулировки стратегии (SMART) и валидации гипотез (CustDev, Lean Startup) до проектирования пользовательского опыта (UX/UI) − дает инструментарий для трансформации бизнес-идеи в проверяемый продукт (MVP), минимизируя риски и фокусируя разработку на решении конкретных задач пользователя.

Особое значение имеет исследование технологической реализации как продолжения бизнес-стратегии. Анализ критериев выбора архитектуры и стека технологий (нативная, кроссплатформенная, бессерверная разработка) позволяет адаптировать технические решения под требования масштабируемости, гибкости и экономической эффективности конкретного проекта.

По мнению авторов, важный результат разработки пособия − формирование целостного подхода к управлению жизненным циклом продукта. Созданная система работы с данными − от ключевых метрик (DAU/MAU, Retention, LTV) и аналитики до механизмов монетизации и продвижения (ASO) − позволяет перевести поддержку и развитие цифрового решения в режим управляемой data-driven оптимизации.

Отдельного внимания заслуживает рассмотрение современных трендов (искусственный интеллект, интернет вещей, 5G) в прикладном бизнес-контексте, что раскрывает практические возможности для создания конкурентных преимуществ и проектирования продуктов будущего.

Практическая значимость пособия заключается в том, что оно объединяет теоретический анализ с готовыми методологиями и инструментами для создания цифровых продуктов. Предложенный подход, основанный на сквозном кейсе «Зачётная Кофейня», может быть непосредственно использован как в учебном процессе для отработки компетенций, так и в реальной проектной деятельности − от формирования стратегии и проектирования до технической реализации, запуска и анализа эффективности мобильных решений.

Перспективными направлениями дальнейшего развития и исследований в области мобильных и облачных технологий для бизнеса могут стать:

– интеграция искусственного интеллекта и интернета вещей (AIoT) для создания автономных, самообучающихся бизнес-процессов и гиперперсонализированного пользовательского опыта;

– развитие облачно-нативных архитектур и практик (FinOps, MLOps, DevSecOps), направленное на достижение максимальной эффективности, автоматизации и контроля затрат в распределённых цифровых экосистемах;

– исследование моделей устойчивого развития (Green IT) и адаптация нормативно-правового регулирования для обеспечения безопасности, этичности и долгосрочной жизнеспособности технологических решений.

Учебное пособие предназначено для широкого круга читателей: студентов управленческих, экономических, математических и технических направлений подготовки, а также будет полезно аспирантам, преподавателям, предпринимателям и практикующим специалистам − продукт-менеджерам, ИТ-архитекторам и руководителям цифровой трансформации. Изложенный материал способствует формированию

целостного, бизнес-ориентированного подхода к созданию и развитию цифровых продуктов, ключевых профессиональных компетенций в данной области.

Представленный материал не только обеспечивает системные знания, но и открывает путь для практического творчества. Роль мобильных решений и облачных технологий эволюционирует от инструмента оптимизации к среде, в которой рождаются новые формы бизнеса, социальных взаимодействий и потребления. Материал пособия представляет набор принципов и инструментов, которые можно использовать для решения разных практических задач. Самые интересные продукты и сервисы еще не созданы. Они появятся в результате смелых экспериментов, на стыке дисциплин, благодаря способности видеть неочевидные связи между потребностью пользователя, бизнес-моделью и возможностями платформенных технологий. Создание цифровых решений является динамичным, итеративным процессом, ориентированным на создание подлинных ценностей и передовых технологий будущего.

БИБЛИОГРАФИЧЕСКИЙ СПИСОК

Список использованных источников

1. Вайл, П. Цифровая трансформация бизнеса: Изменение бизнес-модели для организации нового поколения / П. Вайл, С. Ворнер ; пер. с англ. И. Окуньковой. – Москва : Альпина Паблишер, 2019. – 260 с. – ISBN 978-5-9614-2250-4.
2. Вербах, К. Вовлекай и властвуй. Игровое мышление на службе бизнеса / К. Вербах, Д. Хантер ; пер. с англ. А. Кардаша. – Москва : Манн, Иванов и Фербер, 2014. – 224 с. – ISBN 978-5-00057-344-0.
3. Гавриков, А. А. Интернет-маркетинг. Настольная книга digital-маркетолога / А. А. Гавриков, М. А. Давыдов, М. В. Федоров. – Москва : АСТ, 2022. – 352 с. – ISBN 978-5-17-116830-8.
4. Горный, А. Облачные тренды 2025: почему бизнес переходит на гибридные решения // Forbes Россия. – 2025. – URL: https://blogs.forbes.ru/2025/07/14/oblachnye-trendy-pochemu-biznes-perehodit-na-gibridnye-reshenija/ (дата обращения: 11.11.2025).
5. Ким, Ч. Стратегия голубого океана. Как найти или создать рынок, свободный от других игроков / Ч. Ким, Р. Моборн ; пер. с англ. И. Ющенко. – Москва : Манн, Иванов и Фербер, 2025. – 336 с. – ISBN 978-5-00195-191-9.
6. Купер, А. Интерфейс. Основы проектирования взаимодействия / А. Купер, Р. Рейман, Д. Кронин, К. Нооссел ; пер. с англ. Е. Матвеев. – 4-е изд. – Санкт-Петербург : Питер, 2022. – 720 с. – ISBN 978-5-4461-0877-0.
7. Купер, А. Психбольница в руках пациентов. Алан Купер об интерфейсах / А. Купер ; пер. с англ. Е. Самородских. – Санкт-Петербург : Питер, 2022. – 384 с. – ISBN 978-5-4461-0674-5.
8. Лащевски, Т. Облачные архитектуры: разработка устойчивых и экономичных облачных приложений / Т. Лащевски, А. Камаль, Э. Фарр ; пер. с англ. А. Павлов. – Санкт-Петербург : Питер, 2022. – 320 с. – ISBN 978-5-4461-1588-4.
9. Мартин, Р. С. Чистая архитектура. Искусство разработки программного обеспечения / Р. С. Мартин ; пер. с англ. А. Киселев. – Санкт-Петербург : Питер, 2022. – 352 с. – ISBN 978-5-4461-0772-8.
10. Ньюман, С. Создание микросервисов. 2-е издание / С. Ньюман ; пер. с англ. С. Черникова. – Санкт-Петербург : Питер, 2023. – 624 с. – ISBN 978-5-4461-1145-9.

11. Остервальдер, А. Построение бизнес-моделей. Настольная книга стратега и новатора / А. Остервальдер, И. Пинье ; пер. с англ. М. Кульневой. – 9-е изд. – Москва : Альпина Паблишер, 2025. – 288 с. – ISBN 978-5-9614-7075-8.

12. Рис, Э. Бизнес с нуля. Метод Lean Startup для быстрого тестирования идей / Эрик Рис ; пер. с англ. А. Андреева, А. Бушуева, Т. Земцова. – Москва : Альпина Паблишер, 2025. – 256 с. – ISBN 978-5-9614-6837-3.

13. Роуз, Р. Flutter и Dart. Сборник рецептов / Р. Роуз ; пер. с англ. – Астана : АЛИСТ, 2024. – 272 с. – ISBN 978-601-09-5052-8.

14. Тидвелл, Д. Разработка интерфейсов. Паттерны проектирования / Д. Тидвелл, К. Роббинс, Э. Уильямс ; пер. с англ. А. Белова. – 3-е изд. – Санкт-Петербург : Питер, 2022. – 672 с. – ISBN 978-5-4461-1646-1.

15. Хаббард, Д. Как измерить все, что угодно. Оценка стоимости нематериального в бизнесе / Д. Хаббард ; пер. с англ. – Москва : Манн, Иванов и Фербер, 2022. – 320 с. – ISBN 978-5-9693-0163-4.

Рекомендательный библиографический список

1. Гэллоуэй, А. Р. Экскоммуникация. Три эссе о медиа и медиации / А. Р. Гэллоуэй, Ю. Такер, М. Уорк ; пер. с англ. А. Гришина. – Москва : Ад Маргинем, 2022. – 256 с. – ISBN 978-5-91103-622-5.

2. Домингос, П. Верховный алгоритм. Как машинное обучение изменит наш мир / П. Домингос ; пер. с англ. В. Горохова. – Москва : Манн, Иванов и Фербер, 2016. – 336 с. – ISBN 978-5-00100-172-0.

3. Кристенсен, К. М. Дилемма инноватора: Как из-за новых технологий погибают сильные компании / К. М. Кристенсен ; пер. с англ. Т. Овсеневой. – Москва : Альпина Паблишер, 2023. – 240 с. – ISBN 978-5-9614-8723-7.

4. Фаулер, М. Паттерны корпоративных приложений / М. Фаулер ; пер. с англ. А. В. Слепова. – Москва : Диалектика, 2020. – 544 с. – ISBN 978-5-907144-70-6.

5. Чернышев, С. В. Основы Flutter / С. В. Чернышев, Ю. А. Петров, С. С. Ильин, П. Д. Гершевич. – Санкт-Петербург : Питер, 2025. – 688 с. – ISBN 978-5-4461-4469-3.

6. Шваб, К. Технологии Четвертой промышленной революции / К. Шваб, Н. Дэвис ; пер. с англ. К. Ахметовой, А. Врублевского, В. Карпюка – Москва : Эксмо, 2021. – 208 с. – ISBN 978-5-699-90556-0.

7. Fog Computing: Survey of Trends, Architectures, Requirements, and Research Directions / R. K. Naha, S. Garg, D. Georgakopoulos, P. P. Jayaraman, Longxiang Gao, Yong Xiang, R. Ranjan. – IEEE Access, 2018. – Vol. 6. – P. 47980–48009. – DOI: 10.1109/ACCESS.2018.2866491.

8. Goodman, J. Customer Experience 3.0: High-Profit Strategies in the Age of Techno Service / J. Goodman, P. North. – New York : AMACOM, 2023. – 256 c. – ISBN 978-1400231072.

9. Roe, M. Drivers and challenges of internet of things diffusion in smart stores: A field exploration / M. Roe, K. Spanaki, A. Ioannou, E. D. Zamani, M. Giannakis // Technological Forecasting and Social Change. – 2022. – Vol. 178. – Article 121593. – DOI: 10.1016/j.techfore.2022.121593. – ISSN 0040-1625.

ИНТЕРНЕТ-РЕСУРСЫ

1. Документация Облака [Электронный ресурс]. – URL: https://cloud.yandex.ru/docs (дата обращения: 25.11.2025).
2. Персональные данные в цифровой среде : проблемы и решения [Электронный ресурс]. – 2024. – URL: https://brace-lf.com/informaciya/cifrovoe/personal-nye-dannye-v-tsifrovoj-srede (дата обращения: 25.11.2025).
3. Платформа «ГосТех» получит закон [Электронный ресурс]. – 2025. – 25 ноября. – URL: https://ict-online.ru/news/Platforma-GosTekh-poluchit-zakon-319058 (дата обращения: 25.11.2025).
4. 3GPP. 3GPP Release 18 : официальная документация [Электронный ресурс]. – URL: https://www.3gpp.org/specifications/79-release-18 (дата обращения: 25.11.2025).
5. Amazon Go : Just Walk Out technology [Электронный ресурс]. – URL: https://aws.amazon.com/just-walk-out/ (дата обращения: 25.11.2025).
6. Amazon Personalize [Электронный ресурс]. – URL: https://aws.amazon.com/personalize/ (дата обращения: 25.11.2025).
7. Amazon Web Services (AWS) Documentation [Электронный ресурс]. – URL: https://docs.aws.amazon.com/ (дата обращения: 30.11.2025).
8. Amazon Web Services. AWS Pricing Calculator [Электронный ресурс]. – 2025. – URL: https://calculator.aws/ (дата обращения: 25.11.2025).
9. Amazon Web Services. Well-Architected Framework: Cost Optimization Pillar [Электронный ресурс]. – URL: https://docs.aws.amazon.com/wellarchitected/latest/cost-optimization-pillar/welcome.html (дата обращения: 25.11.2025).
10. Android Developers. Fundamentals of testing Android apps [Электронный ресурс]. – URL: https://developer.android.com/training/testing/fundamentals (дата обращения: 25.11.2025).
11. Android Developers. Get started with Android [Электронный ресурс]. – URL: https://developer.android.com/get-started/overview (дата обращения: 25.11.2025).

12. Apple Inc. App Store Review Guidelines [Электронный ресурс]. – URL: https://developer.apple.com/app-store/review/guidelines/ (дата обращения: 25.11.2025).

13. Apple Inc. ARKit [Электронный ресурс]. – URL: https://developer.apple.com/documentation/arkit/ (дата обращения: 25.11.2025).

14. Apple Inc. Human Interface Guidelines [Электронный ресурс]. – URL: https://developer.apple.com/design/human-interface-guidelines/ (дата обращения: 25.11.2025).

15. Apple Inc. iOS Security Guide [Электронный ресурс]. – URL: https://support.apple.com/ru-ru/guide/security/welcome/web (дата обращения: 25.11.2025).

16. Apple Inc. MapKit [Электронный ресурс]. – URL: https://developer.apple.com/documentation/mapkit (дата обращения: 25.11.2025).

17. API-шлюз [Электронный ресурс]. – URL: https://cloud.yandex.ru/services/api-gateway (дата обращения: 25.11.2025).

18. API и SDK Яндекс Карт [Электронный ресурс]. – URL: https://yandex.ru/dev/maps/ (дата обращения: 25.11.2025).

19. AppMetrica. Когортный анализ [Электронный ресурс]. – URL: https://appmetrica.yandex.ru/docs/ru/mobile-reports/cohort-report (дата обращения: 25.11.2025).

20. Apple Inc. Human Interface Guidelines [Электронный ресурс]. – URL: https://developer.apple.com/design/human-interface-guidelines/ (дата обращения: 25.11.2025).

21. AppTractor. Как масштабировать продвижение мобильных приложений в 2025 году [Электронный ресурс]. – URL: https://apptractor.ru/marketing-monetization/kak-masshtabirovat-prodvizhenie-mobilnyh-prilozheniy-v-2025-godu.html (дата обращения: 25.11.2025).

22. Connectivity Standards Alliance. Matter [Электронный ресурс]. – URL: https://csa-iot.org/all-solutions/matter/ (дата обращения: 25.11.2025).

23. Domino's And Microsoft Cook Up Ai-Driven Innovation Alliance For Smarter Pizza Orders And Seamless Operations [Электронный

ресурс]. – URL: https://ir.dominos.com/news-releases/news-release-details/dominosr-and-microsoft-cook-ai-driven-innovation-alliance (дата обращения: 25.11.2025).

24. European Data Protection Board. Guidelines on Transparency under Regulation 2016/679 (WP260 rev.01) [Электронный ресурс]. – URL: https://edpb.europa.eu/system/files/2023-12/epdb_guidelines_202311_transparency_en.pdf (дата обращения: 25.11.2025).

25. Figma. Руководство по созданию дизайн-систем [Электронный ресурс]. – URL: https://help.figma.com/hc/en-us/sections/14548397990423-Introduction-to-design-systems (дата обращения: 25.11.2025).

26. FinOps Foundation. The State of FinOps 2024 [Электронный ресурс]. – URL: https://www.finops.org/resources/state-of-finops/ (дата обращения: 25.11.2025).

27. GitHub, Inc. GitHub Actions documentation [Электронный ресурс]. – URL: https://docs.github.com/actions (дата обращения: 25.11.2025).

28. Google AI Edge. Google AI for Developers [Электронный ресурс]. – URL: https://ai.google.dev/edge/litert?hl=ru (дата обращения: 25.11.2025).

29. Google LLC. Firebase A/B Testing [Электронный ресурс]. – URL: https://firebase.google.com/products/ab-testing (дата обращения: 25.11.2025).

30. Google LLC. Firebase Analytics [Электронный ресурс]. – URL: https://firebase.google.com/docs/analytics (дата обращения: 25.11.2025).

31. Google LLC. Firebase Dynamic Links [Электронный ресурс]. – URL: https://firebase.google.com/docs/dynamic-links (дата обращения: 25.11.2025).

32. Google LLC. Flutter documentation [Электронный ресурс]. – URL: https://docs.flutter.dev/ (дата обращения: 25.11.2025).

33. Google. Material Design 3 [Электронный ресурс]. – URL: https://m3.material.io/ (дата обращения: 25.11.2025).

34. Maze. A Beginner's Guide to Usability Testing [Электронный ресурс]. – URL: https://maze.co/guides/usability-testing/ (дата обращения: 25.11.2025).

35. McKinsey & Company. Unlocking the value of 5G in the B2C marketplace [Электронный ресурс]. – URL: https://www.mckinsey.com/industries/technology-media-and-telecommunications/our-insights/unlocking-the-value-of-5g-in-the-b2c-marketplace (дата обращения: 25.11.2025).

36. Nelson, J. Balancing the 5Es Usability [Электронный ресурс]. – URL: https://www.researchgate.net/publication/327937198_Balancing_the_5Es_Usability (дата обращения: 25.11.2025).

37. OWASP Foundation. OWASP Mobile Application Security Testing Guide (MASTG) [Электронный ресурс]. – URL: https://owasp.org/www-project-mobile-app-security/ (дата обращения: 25.11.2025).

38. Recommendations AI [Электронный ресурс]. – URL: https://cloud.google.com/recommendations (дата обращения: 25.11.2025).

39. Rowles, D. Mobile Marketing / D. Rowles. – 2nd ed. – London : Kogan Page, 2017. – 280 p. – ISBN 978-0-7494-7980-0.

40. SonarSource SA. SonarQube [Электронный ресурс]. – URL: https://docs.sonarqube.org/ (дата обращения: 25.11.2025).

41. Starbucks. Starbucks Technology Innovation Report 2024. How AI powered automated counting is brewing a better experience at Starbucks [Электронный ресурс]. – URL: https://about.starbucks.com/press/2025/how-ai-powered-automated-counting-is-brewing-a-better-experience-at-starbucks/ (дата обращения: 25.11.2025).

42. VMware, Inc. VMware vSphere Documentation [Электронный ресурс]. – URL: https://docs.vmware.com/ru/VMware-vSphere/index.html (дата обращения: 25.11.2025).

43. Что такое бессерверные вычисления? [Электронный ресурс]. – URL: https://aws.amazon.com/ru/what-is/serverless-computing/ (дата обращения: 30.11.2025).

44. AppMetrica. Руководство по мобильной аналитике [Электронный ресурс]. – URL: https://appmetrica.yandex.ru/docs/ (дата обращения: 25.11.2025).

45. FinOps Foundation. FinOps Framework : Building blocks for a successful FinOps practice [Электронный ресурс]. – URL: https://www.finops.org/framework/ (дата обращения: 25.11.2025).

46. Google LLC. Google Cloud Documentation : официальная документация [Электронный ресурс]. – URL: https://cloud.google.com/docs (дата обращения: 25.11.2025).

47. Google. Google Play Developer Policy Center [Электронный ресурс]. – URL: https://play.google.com/console/about/guides (дата обращения: 25.11.2025).

48. International Telecommunication Union. Recommendation ITU-R M.2083-0: IMT Vision – Framework and overall objectives of the future development of IMT for 2020 and beyond [Электронный ресурс]. – URL: https://www.itu.int/rec/R-REC-M.2083-0-201509-I/en (дата обращения: 25.11.2025).

49. Meta Open Source. React Native [Электронный ресурс]. – URL: https://reactnative.dev/docs/getting-started (дата обращения: 25.11.2025).

50. Microsoft. Microsoft Azure documentation [Электронный ресурс]. – URL: https://learn.microsoft.com/azure/ (дата обращения: 25.11.2025).

51. Recommendation ITU-R M.2083-0: IMT Vision – Framework and overall objectives of the future development of IMT for 2020 and beyond [Электронный ресурс]. – URL: https://www.itu.int/rec/R-REC-M.2083-0-201509-I/en (дата обращения: 25.11.2025).

ПРИЛОЖЕНИЯ

Приложение 1

СРАВНЕНИЕ ЗАРУБЕЖНЫХ ПРОВАЙДЕРОВ

Провайдер	Философия и позиционирование	Ключевые сильные стороны	Типичные сценарии использования	Комплаенс и поддержка регуляторов
AWS (Amazon Web Services)	«Лидер и пионер» Предлагает самый широкий и зрелый портфель сервисов как отраслевой стандарт. Философия — предоставить все необходимые строительные блоки для любой ИТ-задачи.	– Широчайший каталог сервисов (более 200); – Глобальная инфраструктура (лидер по регионам); – Высокая зрелость и надежность (SLA); – Огромное сообщество и рынок решений (Marketplace).	– Высоконагруженные и сложные enterprise-проекты (например, Netflix); – Стартапы и масштабируемые веб-приложения; – Миграция legacy-систем с широким выбором конфигураций.	– GDPR: полная поддержка, ЦОД в ЕС; – 152-ФЗ: не обеспечивает локализацию данных в РФ. Не рекомендуется для проектов, подпадающих под требования 152-ФЗ.
Microsoft Azure	«Интегратор для корпоративного мира» Сфокусирован на бесшовной интеграции с корпоративным стеком Microsoft и построении гибридных облаков.	– Глубокая интеграция с ОС Windows, Active Directory, Office 365; – Мощные гибридные решения (Azure Arc, Azure Stack); – Сильные позиции в Enterprise-сегменте и IoT; – Активное развитие AI/ML в связке с данными.	– Компании с существующей ИТ-инфраструктурой на продуктах Microsoft; – Гибридные сценарии (объединение облака и локальных ЦОД); – Крупные корпоративные цифровые трансформации (например, BMW).	– GDPR: полная поддержка, ЦОД в ЕС; – 152-ФЗ: не обеспечивает локализацию данных в РФ.

Google Cloud Platform (GCP)	«Инновации для data-driven компаний» Платформа, построенная на инновациях Google в области данных, AI и open source. Философия — открытость, масштаб и интеллектуальная обработка данных.	– Лидерство в AI/ML, аналитике больших данных (BigQuery); – Передовые контейнерные технологии (Kubernetes как стандарт де-факто); – Высокопроизводительная глобальная сеть; – Привлекательные программы для стартапов и устойчивые скидки.	– Data-heavy проекты: аналитика в реальном времени, машинное обучение (например, Spotify); – Cloud-native и контейнеризированные приложения; – Мобильные и гейминг-проекты с глобальной аудиторией.	– GDPR: полная поддержка, ЦОД в ЕС; – 152-ФЗ: не обеспечивает локализацию данных в РФ.

Приложение 2

СРАВНЕНИЕ РОССИЙСКИХ ПРОВАЙДЕРОВ

Провайдер	Философия и позиционирование	Ключевые сильные стороны	Типичные сценарии использования	Комплаенс и поддержка регуляторов
Yandex Cloud	«Технологическая платформа для инноваций с фокусом на данные» Предлагает современные облачные сервисы, основанные на технологиях Яндекса, с акцентом на Data & AI.	– Мощные управляемые сервисы AI/ML (SpeechKit, Vision, CatBoost) и аналитики (Yandex Query); – Глубокая интеграция с экосистемой Яндекс (Маркет, Такси, Метрика); – Современные инструменты для разработчиков (Serverless, Managed K8s); – Прозрачное и конкурентное ценообразование.	– Технологические стартапы и e-commerce – Проекты, требующие продвинутой аналитики и AI «из коробки»; – Разработка мобильных приложений с персонализацией и голосовыми интерфейсами.	– 152-ФЗ: полное соответствие, данные локализованы в РФ; – GDPR: предоставляет инструменты для соблюдения, но инфраструктура физически в РФ.
VK Cloud Solutions	«Надежная корпоративная и гибридная платформа» Наследник MCS, ориентированный на крупный бизнес и госсектор с упором на миграцию, гибридность и соответствие строгим требованиям.	– Сильные компетенции в миграции legacy-систем и построении гибридных архитектур; – Соответствие строгим требованиям ФСТЭК, готовность к работе с КИИ; – Широкий выбор IaaS-решений и выделенных частных облаков; – Ориентация на российский корпоративный рынок	– Крупные предприятия и банки, требующие гибридной инфраструктуры; – Государственные информационные системы и проекты в сфере КИИ; – Миграция сложных корпоративных систем из старых ЦОД.	– 152-ФЗ: полное соответствие, данные локализованы в РФ; – Требования ФСТЭК: Высокий уровень соответствия, аттестованные решения.

SberCloud	«Максимальная безопасность и комплаенс в экосистеме Сбера» Платформа с фокусом на безопасность, интеграцию с экосистемой Сбера и работу в строго регулируемых отраслях.	– Максимальный уровень сертификаций (ФСБ, ФСТЭК) для работы с гостайной; – Глубокая интеграция с экосистемой Сбера (Салют, СберБизнес); – Высокопроизводительные вычисления (HPC) и AI-инструменты; – Поддержка private cloud на территории заказчика.	– Системообразующие предприятия, финтех, госструктуры; – Проекты с требованиями к защите информации уровня «совершенно секретно»; – Внутренние и партнерские проекты в экосистеме Сбера.	– 152-ФЗ: полное соответствие, данные локализованы в РФ. – Сертификации ФСБ/ФСТЭК: наивысший уровень для коммерческих облаков в РФ.

Приложение 3

АРХИТЕКТУРА ПЛАТФОРМЕННОЙ БИЗНЕС-МОДЕЛИ

Компонент архитектуры		Роль и функции	Пример для глобальной платформы (Apple App Store)	Пример для локальной платформы ("Зачётная Кофейня")
Ядро платформы	Инфраструктура	Техническая основа: магазин приложений, API, инструменты оплаты, сервера.	Магазин App Store, система распространения и обновления приложений.	Мобильное приложение, система предзаказа и оплаты, логистика доставки.
	Правила	Стандарты, гарантирующие качество и безопасность: модерация, комиссии, политики.	Правила для разработчиков, ревью приложений, комиссия 30%.	Стандарты для партнеров-пекарен, программа лояльности, политика возвратов.
	Данные	Сбор и анализ информации для улучшения сервиса: рейтинги, предпочтения, метрики.	Рейтинги приложений, данные о загрузках, метрики использования.	История заказов, рейтинги кофеен и пекарен, предпочтения клиентов.
Участники экосистемы	Потребители	Потребляют ценность, созданную другими участниками. Обеспечивают спрос.	Пользователи iPhone: покупают и используют приложения.	Клиенты: заказывают кофе, выпечку партнеров, посещают мероприятия.
	Поставщики товаров/услуг	Создают основное ценностное предложение для потребителей. Обеспечивают предложение.	Разработчики: создают и публикуют приложения в App Store.	Пекарни-партнеры: предлагают свой ассортимент выпечки в приложении кофейни.
Взаимодействие и потоки	Создание ценности	Каждая группа вносит свой вклад в общую ценность экосистемы.	Разработчики создают приложения; Пользователи создают спрос и вовлеченность.	Пекарни расширяют ассортимент; Клиенты создают спрос и данные для персонализации.
	Обмен данными	Данные, циркулирующие между участниками, усиливают ценность платформы.	Пользователи оставляют отзывы -> Разработчики улучшают приложения -> Платформа становится ценнее.	Клиенты ставят рейтинги -> Пекарни улучшают качество -> Платформа рекомендует лучшие товары.

Приложение 4

ТИПОЛОГИЯ ПЛАТФОРМ

Тип платформы	Основная функция	Ключевые активы	Примеры	Модель монетизации
Транзакционные	Фасилитация прямых транзакций и обменов между группами пользователей. Эффективный matching спроса и предложения.	– Пользователи (обе группы: спрос и предложение); – Инвентарь (товары/услуги); – Доверие (система рейтингов и отзывов).	– Uber (поездки); – Airbnb (жилье); – Avito (товары); – Яндекс.Еда (доставка еды).	– Комиссия с транзакции (% от сделки); – Плата за листинг/продвижение; – Подписка для поставщиков услуг.
Инновационные	Предоставление инфраструктуры и инструментов для сторонних разработчиков с целью ко-создания ценностей (приложений, сервисов).	– Сообщество разработчиков; – Каталог приложений/сервисов; – Инструменты (SDK, API); – Каналы дистрибуции.	– Apple App Store; – Google Play; – Salesforce AppExchange; – VK Mini Apps.	– Комиссия с продаж (revenue share, 15-30%); – Плата за разработку и публикацию; – Подписка на премиум-инструменты.
Интеграционные	Обеспечение совместимости, соединение разрозненных систем, сервисов и данных для создания целостных рабочих процессов.	– Библиотека коннекторов/API; – Пользовательские данные и рабочие процессы; – Стандарты и протоколы интеграции.	– Zapier – Make (Integromat) – Slack (интеграции с другими сервисами); – 1С:Предприятие (экосистема решений).	– Подписка (SaaS) на основе объема (количество задач, данных, пользователей); – Плата за количество API-вызовов; – Процент от транзакций, проходящих через платформу.

Приложение 5

СРАВНИТЕЛЬНЫЙ АНАЛИЗ МОДЕЛЕЙ ОБЛАЧНОГО ЦЕНООБРАЗОВАНИЯ

Модель	Гибкость	Прогнозируемость бюджета	Удельная стоимость ресурса	Оптимальные сценарии использования	Пример применения в «Зачётной Кофейне»
Pay-as-you-go (Оплата по факту)	Максимальная	Низкая	Самая высокая	– Непредсказуемые или пиковые нагрузки; – Тестовые и экспериментальные среды; – Краткосрочные проекты.	Разработка и тестирование нового функционала мобильного приложения (например, системы предзаказа). Запуск тестового сервера на 2 недели.
Резервированные инстансы (Reserved Instances / Savings Plans)	Минимальная (обязательства на 1-3 года)	Максимальная	Самая низкая (скидка до 70%)	– Стабильные, предсказуемые рабочие нагрузки; – Базовые компоненты инфраструктуры, работающие 24/7; – Сервисы с долгосрочной перспективой	Основной бэкенд приложения и база данных, которые работают круглосуточно и имеют относительно стабильную нагрузку. Предоплата на 1 год позволяет значительно снизить затраты.
Spot-инстансы (Прерываемые)	Высокая (но инстанс могут забрать)	Очень низкая	Крайне низкая (скидка до 90%)	– Fault-tolerant задачи; – Пакетная обработка данных (batch jobs); – Не критичные ко времени выполнения процессы.	Фоновая аналитика и генерация отчётов. Ночная обработка данных о продажах для формирования персональных предложений пользователям. Прерывание работы не нанесет ущерба.

SaaS (Подписка)	Ограничена тарифным планом	Максимальная (фиксированная плата)	– (оплата за функционал, а не за ресурс)	– Стандартные бизнес-процессы; – Готовые решения, не требующие кастомизации; – Быстрое внедрение без затрат на разработку.	CRM-система для управления партнерами-поставщиками и сервис email-рассылок. Используется тарифный план с фиксированной ежемесячной платой.

Приложение 6

СРАВНИТЕЛЬНЫЙ АНАЛИЗ ЭКОНОМИЧЕСКИХ МОДЕЛЕЙ (CLOUD И ON-PREMISE)

Критерий	Облачная модель (Cloud)	Локальная инфраструктура (On-Premise)
Гибкость и масштабируемость	Мгновенное масштабирование ресурсов в ответ на изменение нагрузки (минуты). Например, увеличение мощности в 3 раза во время праздничной акции.	Требует закупки избыточной мощности «на вырост». Например, покупка серверов с запасом +30% «на будущее», которые простаивают месяцами.
Предсказуемость затрат	Переменные операционные расходы (OPEX). Сложность долгосрочного прогнозирования. Например, месячный счет может колебаться от 20 до 80 тыс. руб. в зависимости от активности.	Фиксированные капитальные расходы (CAPEX) и относительно стабильные OPEX. Например, разовые 500 тыс. руб. на оборудование + ~30 тыс. руб./мес на обслуживание.
Время выхода на рынок	Запуск новых функций и сервисов за часы. Например, развертывание нового микросервиса для программы лояльности за 4 часа.	Недели или месяцы на закупку, поставку и развертывание оборудования. Например, 2 месяца на закупку и настройку сервера для новой системы аналитики.
Ключевые риски	Зависимость от провайдера Непредсказуемый рост затрат при неэффективной архитектуре Сложность миграции между провайдерами (vendor lock-in)	Устаревание оборудования (моральный и физический износ) Ошибки в прогнозировании нагрузки (недостаток или избыток мощности) Высокие первоначальные инвестиции
Скрытые и нематериальные затраты	Миграция данных, адаптация приложений под cloud-native, риск роста цен облачного провайдера, сложность интеграции с legacy-системами	Простои оборудования, расходы на соответствие требованиям и безопасность, потерянные бизнес-возможности из-за долгого развертывания

Приложение 7

МЕРЫ БЕЗОПАСНОСТИ В ОБЛАКЕ ДЛЯ «ЗАЧЁТНОЙ КОФЕЙНИ»

Направление безопасности	Проблема / Риск	Реализованное решение	Достигнутый результат
1. Управление доступом (IAM)	Все разработчики имели полный доступ ко всем ресурсам. Риск случайного удаления или изменения критической инфраструктуры.	Внедрение ролевой модели доступа в Yandex Cloud IAM: – developer: развертывание образов (без права удаления ВМ/БД); – db-admin: управление Managed PostgreSQL (1 сотрудник); – viewer: только чтение метрик и данных (для аналитиков).	Снижен риск внутренних инцидентов. Утечка учетных данных одного разработчика не приводит к компрометации всей системы.
2. Защита данных	Ключи API и пароли хранились в открытом виде в коде приложения. Риск утечки секретов.	– Шифрование на хранении: все диски ВМ и БД зашифрованы ключами Yandex KMS; – Шифрование при передаче: TLS/SSL для всего трафика; – Управление секретами: ключи вынесены в Yandex Lockbox.	Данные защищены даже при компрометации системы хранения. Секреты изолированы и не хранятся в коде.
3. Сетевая изоляция	Виртуальные машины бэкенда были доступны из интернета по SSH. Большая "поверхность атаки".	Группы безопасности: – Для ВМ бэкенда: только входящий HTTPS (443) от Load Balancer; – Для Managed PostgreSQL: входящий трафик только с IP-адресов ВМ бэкенда; – Бастион-хост: для доступа администраторов с 2FA.	Значительно сокращена поверхность атаки. Невозможно атаковать базу данных напрямую из интернета.
4. Мониторинг и реагирование	О проблемах узнавали от пользователей, а не из системы мониторинга. Реактивное, а не проактивное устранение инцидентов.	– Журналирование: сбор логов в Yandex Cloud Logging; – Алертинг: пороговые уведомления в Yandex Cloud Monitoring (CPU >80%, подозрительные логины); – План реагирования: чек-листы действий при срабатывании алертов.	Команда проактивно обнаруживает и устраняет инциденты до того, как они повлияют на пользователей.

Приложение 8

СРАВНИТЕЛЬНЫЙ АНАЛИЗ ТИПОВ ПРИЛОЖЕНИЙ

Тип приложения	Целевая аудитория	Главная бизнес-задача	Ключевой приоритет при разработке	Пример
B2C	Конечные потребители	Рост клиентской базы, лояльность	UX/UI, вовлечение, простота onboarding	Мобильное приложение «Зачётной Кофейни» для клиентов
B2E	Сотрудники компании	Автоматизация и эффективность процессов	Функциональность, интеграция, безопасность	Приложение для бариста и управляющих «Зачётной Кофейни»
B2B	Партнеры, поставщики	Оптимизация бизнес-взаимодействий	Надежность, аналитика, API	Кабинет поставщика для пекарни в «Зачётной Кофейни»

Приложение 9

СВОДНАЯ ТАБЛИЦА SMART-ЦЕЛЕЙ ДЛЯ МОБИЛЬНОГО ПРИЛОЖЕНИЯ «ЗАЧЁТНАЯ КОФЕЙНЯ»

Направление	Исходная размытая цель	SMART-цель	Разбор по SMART
B2C Рост вовлечения и лояльности	«Сделать так, чтобы нас чаще посещали»	«Увеличить коэффициент возвращаемости (Retention Rate) пользователей на 30-й день с 15% до 25% в течение 4 месяцев после запуска программы лояльности с накопительными бонусами».	S: Повышение возвращаемости через программу лояльности. M: Retention Rate с 15% до 25% на 30-й день. A: Рост на 10 п.п. основан на данных A/B-теста, показавшего эффективность накопительных бонусов в сегменте "студенты". R: Прямое соответствие стратегической задаче увеличения лояльности. T: 4 месяца.
B2C Увеличение монетизации	«Продавать больше дополнительных товаров»	«Увеличить средний чек (Average Order Value) в мобильном приложении на 18% (со 450 до 530 рублей) в течение 3 месяцев после внедрения системы персональных рекомендаций на этапе оформления заказа».	S: Увеличение чека через систему персональных рекомендаций. M: Рост на 18%, с 450 до 530 руб. A: Прогноз основан на данных: 40% пользователей просматривают "Десерты", но только 15% добавляют в заказ; персонализация позволяет сократить разрыв. R: Увеличение среднего чека — ключевой драйвер роста выручки, что соответствует стратегии по увеличению монетизации на 15% в год. T: 3 месяца.
B2E Повышение операционной эффективности	«Ускорить процесс приготовления заказов»	«Сократить время выполнения заказа (order fulfillment time) с момента получения на кухне до выдачи клиенту на 20% (с 5 до 4 минут) к концу второго месяца после внедрения для бариста планшета с оптимизированным интерфейсом».	S: Сокращение времени выполнения заказа через оптимизированный интерфейс для бариста. M: Снижение с 5 до 4 минут (20%). A: Реалистично за счет внедрения специализированного инструмента, устраняющего бумажную работу. R: Сокращение времени на 1 минуту позволяет обслуживать на 5-7 клиентов в час больше в пик, конвертируясь в рост выручки и NPS. T: 2 месяца.

Приложение 10

СРАВНЕНИЕ РАЗЛИЧНЫХ ТИПОВ MVP ПО КЛЮЧЕВЫМ ПАРАМЕТРАМ

Параметр	Concierge MVP	Wizard of Oz MVP	Landing Page MVP	Piecemeal MVP
Суть метода	Ручное предоставление услуги «из-за кулис», где клиент знает о человеческом участии.	Создание иллюзии полностью автоматизированного продукта, где сложные процессы вручную симулируются оператором.	Одностраничник, описывающий ценность будущего продукта и призыв к действию для проверки интереса.	Сборка функционального прототипа из готовых инструментов и сервисов без собственной разработки.
Проверяемая гипотеза	Гипотеза процесса и ценности: «Решают ли наши ручные действия реальную проблему клиента и готовы ли он за это платить?»	Гипотеза восприятия и юзабилити: «Будет ли пользоваться спросом и удобен ли будет будущий автоматизированный продукт?»	Гипотеза ценности и спроса: «Вызывает ли сама идея продукта достаточный интерес для целевого действия?»	Гипотеза поведения и платежеспособности: «Готовы ли пользователи платить и использовать собранный из готовых частей сервис?»
Плюсы	– Прямой контакт с клиентом, глубокие качественные инсайты; – Низкие затраты на запуск; – Быстрая итерация на основе фидбека.	– Проверка UX и ценности без дорогой разработки; – Клиент взаимодействует с «идеальной» версией продукта; – Высокая достоверность данных о поведении.	– Максимальная скорость и минимальная стоимость; – Четкое измерение интереса (конверсия); – Тест маркетинговых гипотез и каналов.	– Быстрый запуск рабочего прототипа; – Проверка на реальных платежах и действиях; – Низкие технические затраты.
Минусы	– Не масштабируется; – Высокие операционные затраты при росте;	– Сложность симуляции и поддержания иллюзии; – Риск репутационных потерь	– Проверяет лишь интерес, а не реальное поведение;	– Ограничения функциональности готовыми инструментами.

	– Риск субъективной интерпретации инсайтов.	при раскрытии обмана; – Требует постоянной ручной работы "за ширмой".	– Нет данных о работе полного цикла сервиса; – Может дать ложноположительный результат.	– Риск нарушения работы из-за сторонних API; – Несет затраты на интеграцию и подписки.
Пример для «Зачётной Кофейни»	Прием заказов через Google Forms с последующим звонком менеджера для подтверждения и приема оплаты.	Клиентское приложение, где можно сделать заказ и видеть его статус («готовится»), который бариста вручную обновляет в админ-панели.	Лендинг с описанием кофейни с AI-бариста и формой для записи в лист ожидания или на бета-тест.	Telegram-бот для приема заказов, который интегрирован с Google Таблицами для учета и онлайн-кассой для приема платежей.

Приложение 11

СРАВНЕНИЕ МОДЕЛЕЙ МОНЕТИЗАЦИИ МОБИЛЬНЫХ ПРИЛОЖЕНИЙ

Модель	Описание	Плюсы	Минусы	Пример
Рекламная	Размещение баннеров, видео или нативной рекламы с оплатой за показы (CPM) или клики (CPC).	– Низкий барьер для пользователя; – Бесплатное распространение; – Высокий потенциал дохода при массовой аудитории.	– Раздражение пользователей, снижение вовлеченности; – Требует миллионов установок для прибыльности; – Сложность для нишевых проектов.	Медиа-приложения, игры-казуалки, утилиты с широкой аудиторией. Для "Зачётной Кофейни": неприоритетна.
Freemium	Разделение функционала на бесплатный (базовый) и платный (расширенный) через подписку или разовые покупки.	– Низкий барьер входа, широкий охват; – Возможность тестирования продукта; – Формирование воронки конверсии.	– «Проклятие бесплатного пользователя» – Большая аудитория не платит, но потребляет ресурсы; – Риск развития продукта для нецелевой аудитории.	Сервисы с четко сегментируемым ценным функционалом (LinkedIn Premium, Spotify). Для «Зачётной Кофейни»: базовая программа лояльности + подписка Pro.
Подписка (Subscription)	Регулярные платежи (месяц/год) за доступ к приложению или его функциям.	– Предсказуемая выручка; – Высокий LTV (пожизненная ценность); – Стимулирует постоянное обновление контента/функций.	– Высокий отток, если ценность непостоянна; – Пользователь должен ежемесячно ощущать выгоду; – Высокие ожидания от качества сервиса.	Сервисы с регулярно обновляющимся контентом или SaaS (Headspace, Duolingo). Для «Зачётной Кофейни»: доп. опция (персональные рекомендации, приоритетное обслуживание).

Платное приложение	Единовременный платеж за скачивание и установку приложения.	– Чистая монетизация, предсказуемый доход с пользователя; – Привлечение мотивированной и лояльной аудитории; – Отсутствие рекламы и встроенных покупок.	– Высокий барьер для новых пользователей; – Необходимость сильно превосходить бесплатные аналоги; – Ограниченный охват.	Премиальные нишевые продукты: профессиональные инструменты, игры без IAP. Для «Зачётной Кофейни»: неприменима.
Транзакционная (In-App Purchases)	Покупка реальных товаров, услуг или виртуальных ценностей внутри приложения.	– Прямая монетизация, высокая гибкость; – Потенциально высокий доход с пользователя (ARPU); – Легко интегрируется с программами лояльности.	– Риск негативного восприятия при неадекватном ценообразовании; – Модель «pay-to-win» вызывает недовольство; – Зависимость от объема транзакций.	Ритейл, услуги доставки, фудтех, игры с виртуальными товарами. Для «Зачётной Кофейни»: ядро модели (покупка кофе и выпечки).

Приложение 12

СРАВНЕНИЕ МОДЕЛЕЙ МОНЕТИЗАЦИИ МОБИЛЬНЫХ ПРИЛОЖЕНИЙ

Критерий	Firebase Analytics (Google)	Amplitude	Яндекс Метрика
Тип платформы	Комплексная платформа для разработки с модулем аналитики	Специализированная платформа поведенческой аналитики	Платформа веб- и мобильной аналитики с акцентом на рекламу
Ключевое преимущество	Быстрое внедрение, глубокая интеграция с экосистемой Google, бесплатный старт	Гибкость и глубина анализа, прогнозная аналитика, выявление причинно-следственных связей	Кроссплатформенное отслеживание, интеграция с рекламными сервисами Яндекса, Вебвизор
Идеальная стадия продукта	MVP, Ранняя стадия, Валидация гипотез	Стадия роста и масштабирования	Стабильность, фокус на рынках СНГ, проекты с сильным веб-каналом
Модель тарификации	Бесплатно с щедрыми лимитами, плата за превышение	Freemium (ограниченный бесплатный план), плата зависит от объема событий (Monthly Tracked Users - MTU)	Бесплатно с ограничениями, платные тарифы для повышенных лимитов и расширенных функций
Простота внедрения	Очень высокая. Автоматический сбор событий, минимальные усилия для начала работы.	Средняя/Высокая. Требует продуманной стратегии и проектирования системы событий.	Средняя. Стандартная интеграция SDK, схожая с другими платформами.
Глубина анализа	Базовая и оперативная. Предустановленные отчеты, основные воронки и сегментация.	Глубокая и гибкая. Многошаговые воронки, когортный анализ, Path Analysis, прогнозное моделирование.	Средняя/Глубокая для веба. Сильна в анализе источников трафика, но функционал для мобильных приложений уступает специализированным решениям.
Интеграционные возможности	Отличная с экосистемой Google (Crashlytics, Remote Config, BigQuery, Google Ads).	Хорошая. Широкие возможности API, интеграции с популярными инструментами (Jira, Slack, Salesforce).	Сильная в своем сегменте. Глубокая интеграция с Директом и другими сервисами Яндекса.

Сильные стороны	– Низкий порог входа; – Бесплатный старт; – Автоматическая трассировка событий; – Единая платформа с другими сервисами для разработки; – Интеграция с BigQuery для сырых данных.	– Мощный инструмент для продуктовых аналитиков; – Гибкость в построении любых отчетов; – Выявление поведенческих паттернов (Path Analysis); – Прогнозная аналитика и сегментация по LTV.	– Целостная картина customer journey (веб + мобильное приложение); – Вебвизор (запись сессий) для качественного анализа; – Точная атрибуция для рекламы в Яндексе; – Не требует бюджета на старте.
Слабые стороны	– Ограниченная глубина и гибкость анализа; – Привязка к экосистеме Google (Vendor Lock-in); – Сложности с миграцией данных.	– Высокая стоимость при больших объемах данных; – Требует высокой квалификации команды; – Избыточен для простых задач.	– Меньше специализированных функций для мобильных приложений; – Региональная специфика (менее актуальна для глобальных проектов); – Меньше интеграций с западными рекламными платформами.
Рекомендация по использованию	Используйте для быстрого получения ответов на вопросы «Что происходит?» (например, «Сколько пользователей установило приложение и совершило покупку?»).	Используйте для ответов на вопросы «Почему это происходит?» и «Что произойдет?» (например, «Почему пользователи отваливаются на 3-м шаге воронки?»).	Используйте, когда ключевые рекламные каналы и аудитория сосредоточены в экосистеме Яндекса, и важен качественный анализ UX через запись сессий.

Учебное электронное издание

МУРАВЬЕВА Юлия Александровна
ЦВЕТКОВ Николай Николаевич

МОБИЛЬНЫЕ РЕШЕНИЯ И ОБЛАЧНЫЕ ТЕХНОЛОГИИ ДЛЯ БИЗНЕСА

Учебное пособие

Издается в авторской редакции

Системные требования: Intel от 1,3 ГГц; Windows XP/7/8/10;
Adobe Reader; дисковод CD-ROM.

Тираж 9 экз.

Владимирский государственный университет
имени Александра Григорьевича и Николая Григорьевича Столетовых.
600000, Владимир, ул. Горького, 87.